

PLANO ODEPREV - CURTO PRAZO

Público: Participantes com horizonte de investimento mais curto e/ou com alto grau de aversão à volatilidade.

Objetivo: As aplicações tem como objetivo acompanhar a valorização do Certificado de Depósito Interbancário (CDI)

Destaque: Os indicadores econômicos seguem em tendência de deterioração, e até mesmo o pacote de incentivos ao crédito recebeu fraca recepção. A confiança dos consumidores e dos empresários atingiu patamar similar ao da crise de 2008. A inflação do mês (medida pelo IPCA) foi de 0,40%, acima do esperado pelos analistas de mercado, ultrapassando o teto da meta de 6,5% ao ano estipulado pelo governo. O instrumento clássico de controle inflacionário é o aumento dos juros, mas devido ao baixo crescimento do PIB a probabilidade de novos aumentos é baixa. Ganha força a percepção de que a autoridade monetária privilegiará uma convergência lenta da inflação para a meta de 4,5%. Do lado fiscal, as receitas declinantes e a contínua expansão de despesas dos governos colocam em risco a meta do superávit primário para 2014 (1,9% do PIB). Esse fato pode reviver especulações quanto a um novo rebaixamento da nota de crédito do país. Os dados econômicos externos continuam apontando para uma recuperação gradual das economias desenvolvidas e um desempenho regular para a China (superando as expectativas de desaceleração). Na Argentina, as atenções se voltam para a preocupação quanto ao pagamento da dívida, o que pode contaminar a imagem dos demais países do Mercosul. O destaque foi a alta do índice da bolsa americana S&P 500, que subiu 1,91% e registrou patamares acima de 1960 pontos.

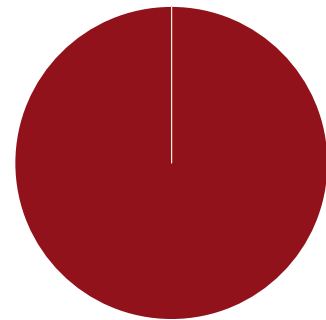
COMPOSIÇÃO DO CURTO PRAZO

APLICADO

PERCENTUAL

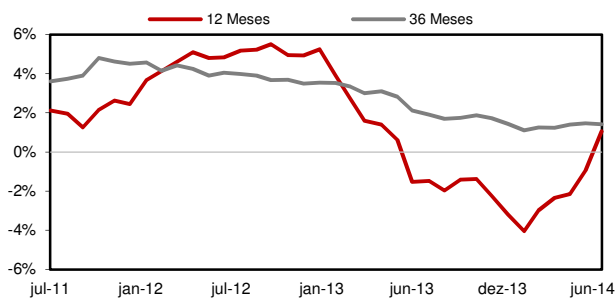
GRÁFICO DE COMPOSIÇÃO

■ Renda Fixa CDI - Curto Prazo	R\$ 1.114.060.176,94	100,00
.....		
.....		
.....		
.....		
.....		
.....		
.....		
.....		
.....		
TOTAL	R\$ 1.114.060.176,94	100,00



EVOLUÇÃO DO RETORNO REAL (ACIMA DO IPCA)

INDICADORES



	3M	6M	9M	12M	ANO	19 ANOS
Curto Prazo	2,64	4,17	5,55	7,65	4,17	14,98 **
Retorno Real (%IPCA)	1,09	0,41	-0,30	1,05	0,41	7,70 **
Índice de Sucesso	100,00	83,33	66,67	66,67	83,33	79,30
vol*						
Curto Prazo	0,37	2,21	2,19	2,72	2,21	3,37
ipca	0,82	0,72	0,68	0,90	0,72	1,49
Retorno / Volatilidade	7,14	1,89	2,53	2,81	1,89	8,74 **

* A volatilidade é calculada sobre o retorno mensal

** Valor anualizado

M: meses

RENTABILIDADE

	JAN	FEV	MAR	ABR	MAI	JUN	JUL	AGO	SET	OUT	NOV	DEZ	ANO	DESDE INÍCIO	VOL*
															ANO
2012	1,46	0,94	0,81	0,92	0,31	0,64	1,08	0,78	0,78	1,03	0,71	1,36	11,39	15,92 **	1,04
2013	0,48	-0,03	-0,07	0,64	-0,46	-1,32	0,74	0,10	1,14	1,05	-0,23	0,50	2,53	15,16 **	2,56
2014	-0,71	1,16	1,04	0,96	0,86	0,80							4,17	14,98 **	2,21

■ Início dos Perfis de Investimentos

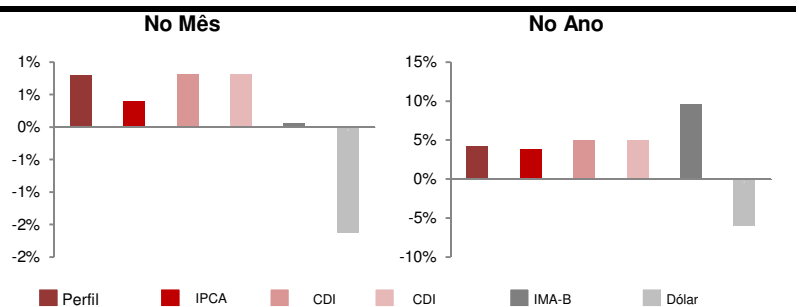
* A volatilidade é calculada sobre o retorno mensal

** Valor anualizado

ESTATÍSTICAS DO PERFIL

Maior retorno mensal	0,86%
Pior retorno mensal	0,80%
Média retorno mensal	0,83%
nº de meses negativos	0
nº de meses positivos	2
nº de meses do Perfil abaixo do IPCA	0
nº de meses do Perfil acima do IPCA	2

COMPARATIVO ENTRE ÍNDICES



Responsável: Daniel Lima

Data: 30-jun-14

RENTABILIDADE - MENSAL (%)

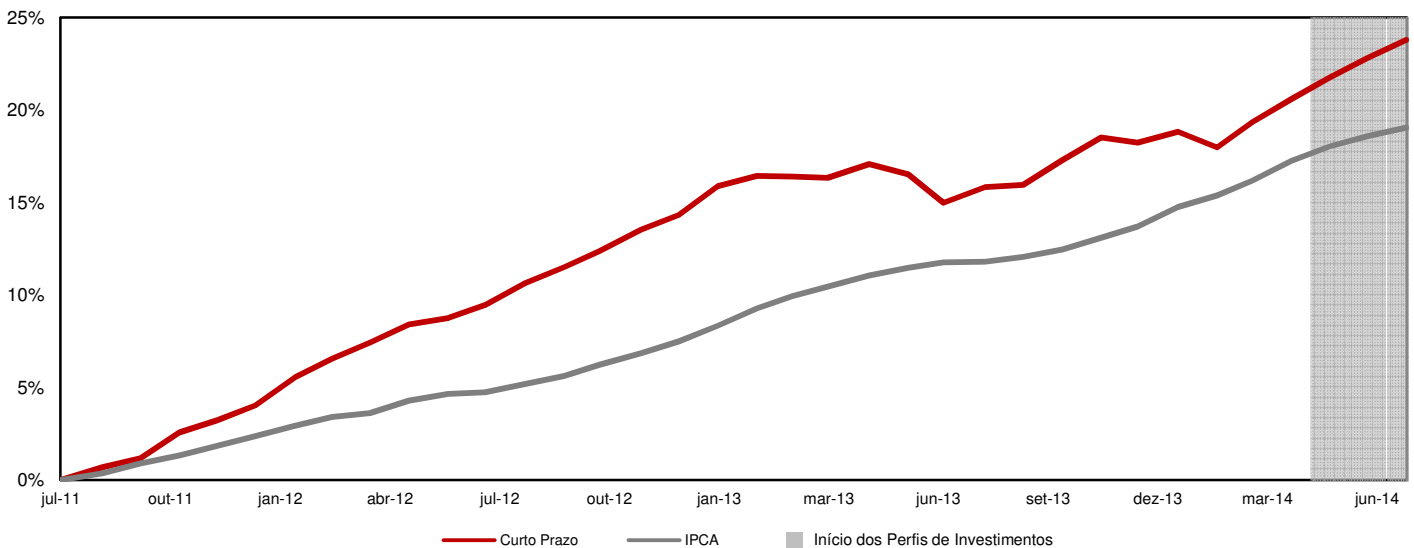
NO PERÍODO (%)

	mai/14	jun/14	
■ Renda Fixa CDI - Curto Prazo	0,85	0,80	1,67
■ IPCA	0,46	0,40	0,86
■ CDI	0,86	0,82	1,68
□ CURTO PRAZO	0,86	0,80	1,67

	Rentabilidade (%)				Volatilidade (%)				Atribuição de Performance (%)	
	Ano	3M	6M	12M	Ano	3M	6M	12M	JUNHO	12 MESES
■ Renda Fixa CDI - Curto Prazo	1,67	1,67	1,67	1,67	1,66	1,66	1,66	1,66	0,80	1,67
■ IPCA	3,75	1,54	3,75	5,87	2,21	0,37	2,21	2,19		
■ CDI	4,97	2,51	4,97	7,39	0,12	0,14	0,12	0,18		
□ CURTO PRAZO	4,17	2,64	4,17	7,65	2,21	0,37	2,21	2,72		

M: meses

RENTABILIDADE ACUMULADA - 36 MESES



DISCLAIMER: 1) As informações contidas nas lâminas são de caráter informativo e não constituem qualquer tipo de aconselhamento quanto à escolha de determinado Perfil de Investimento do Plano Odeprev. 2) O desempenho passado não garante desempenho futuro. 3) As alocações em ativos de risco, buscando uma rentabilidade superior no longo prazo, podem resultar em perdas patrimoniais para os Participantes. 4) A rentabilidade divulgada já é líquida das taxas de administração, de performance e de outros custos pertinentes à gestão dos investimentos e administração do Plano, mas não é líquida de impostos. 5) Aos Participantes é recomendada a leitura cuidadosa dos materiais de comunicação dos Perfis, disponíveis no Portal da Odebrecht Previdência. 6) Para escolher um Perfil de Investimento é fundamental que o Integrante esteja inscrito no Plano Odeprev.