

Responsável: Daniel Lima

Data: 31-jul-14

PLANO ODEPREV - CURTO PRAZO

Público: Participantes com horizonte de investimento mais curto e/ou com alto grau de aversão à volatilidade.

Objetivo: As aplicações tem como objetivo acompanhar a valorização do Certificado de Depósito Interbancário (CDI)

Destaque: Com consumidores, empreendedores e investidores em modo de espera, aguardando por maior clareza com relação ao rumo da economia após eleições, o cenário doméstico continua marcado por dados de atividade fracos (as projeções do mercado que no começo do ano apontavam para um crescimento do PIB de 2% em 2014 já convergem para menos de 1%, com dados do mercado de trabalho começando a desacelerar), comprometimento fiscal e inflação pressionada contra o teto da meta (que é de 6,5% a.a.), apesar da trégua em julho (a variação do IPCA foi de apenas 0,01%). A ata do Comitê de Política Monetária deixou claro que cortes de juros estão descartados no curto prazo. A bolsa passou por um momento de valorização no começo do mês com os resultados das pesquisas eleitorais apontando empate "estatístico" entre Dilma e Aécio em um eventual segundo turno (e não por melhora dos fundamentos do mercado), mas durante a última semana do mês houve um aumento de aversão ao risco com o default seletivo da Argentina, levando investidores a realizarem parte do lucro acumulado no mês. No cenário internacional foram destaques a recuperação um pouco mais acelerada da atividade nos EUA, o agravamento dos conflitos na Rússia/Ucrânia e em Israel/Palestinos e as incertezas com relação ao crescimento chinês sem tendência definida, mas que parece se estabilizar em 7,5%.

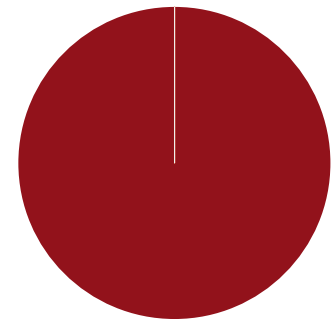
COMPOSIÇÃO DO CURTO PRAZO

APLICADO

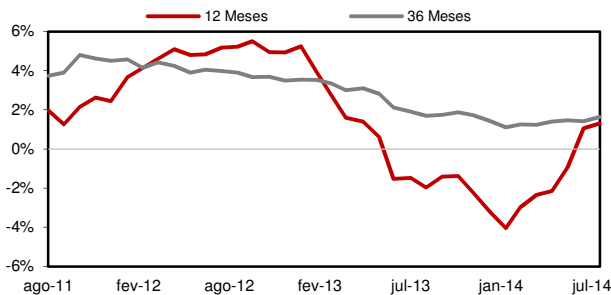
PERCENTUAL

GRÁFICO DE COMPOSIÇÃO

Renda Fixa CDI - Curto Prazo	R\$ 1.114.060.176,94	100,00
TOTAL	R\$ 1.114.060.176,94	100,00



EVOLUÇÃO DO RETORNO REAL (ACIMA DO IPCA)



INDICADORES

	3M	6M	9M	12M	ANO	19 ANOS
Curto Prazo	2,65	5,93	5,46	7,89	5,18	14,97 **
Retorno Real (%IPCA)	1,76	2,65	0,17	1,30	1,37	7,72 **
Índice de Sucesso	100,00	100,00	66,67	66,67	85,71	79,39
Curto Prazo	0,27	2,23	2,15	2,00	2,08	3,36
ipca	0,95	0,99	0,91	0,99	1,03	1,50
Retorno / Volatilidade	9,66	2,66	2,54	3,94	2,49	8,76 **

* A volatilidade é calculada sobre o retorno mensal

** Valor anualizado

M: meses

RENTABILIDADE

	JAN	FEV	MAR	ABR	MAI	JUN	JUL	AGO	SET	OUT	NOV	DEZ	ANO	DESDE INÍCIO	ANO
2012	1,46	0,94	0,81	0,92	0,31	0,64	1,08	0,78	0,78	1,03	0,71	1,36	11,39	15,92 **	1,04
2013	0,48	-0,03	-0,07	0,64	-0,46	-1,32	0,74	0,10	1,14	1,05	-0,23	0,50	2,53	15,16 **	2,56
2014	-0,71	1,16	1,04	0,96	0,86	0,80	0,96						5,18	14,97 **	2,08

Início dos Perfis de Investimentos

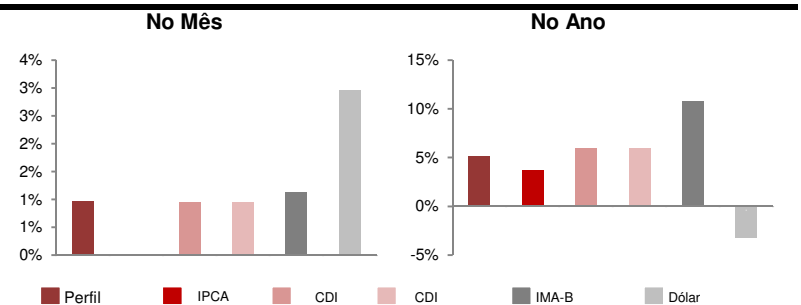
* A volatilidade é calculada sobre o retorno mensal

** Valor anualizado

ESTATÍSTICAS DO PERFIL

Maior retorno mensal	0,96%
Pior retorno mensal	0,80%
Média retorno mensal	0,88%
nº de meses negativos	0
nº de meses positivos	3
nº de meses do Perfil abaixo do IPCA	0
nº de meses do Perfil acima do IPCA	3

COMPARATIVO ENTRE ÍNDICES



Responsável: Daniel Lima

Data: 31-jul-14

RENTABILIDADE - MENSAL (%)

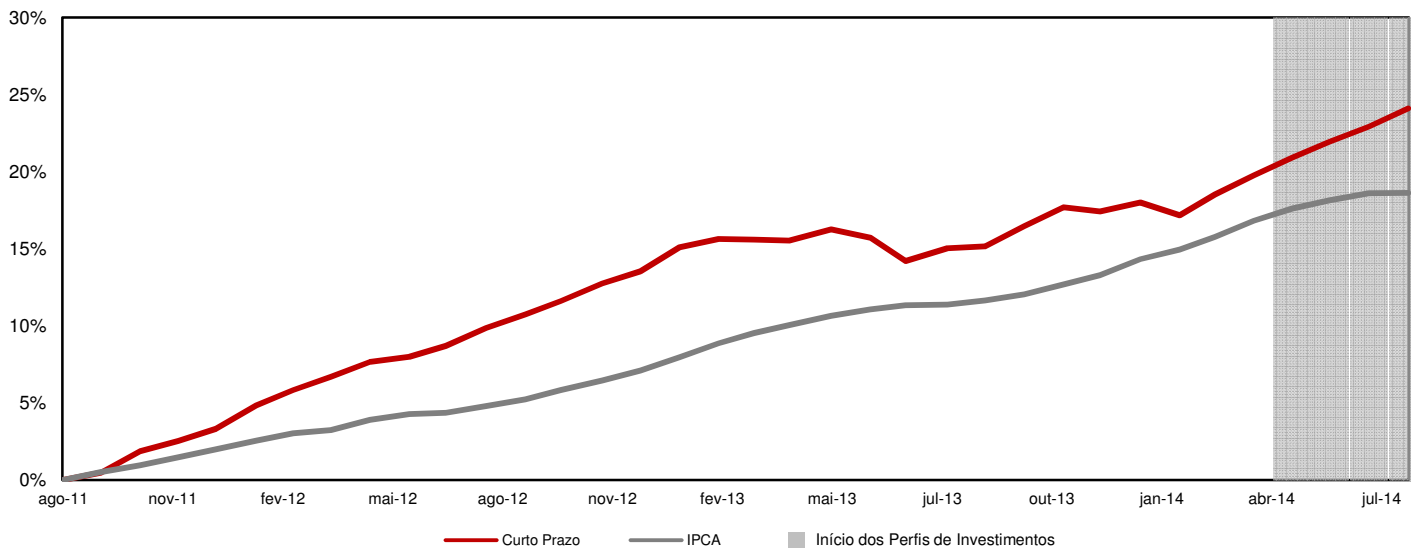
NO PERÍODO (%)

	mai/14	jun/14	jul/14	
■ Renda Fixa CDI - Curto Prazo	0,90	0,85	1,01	2,78
■ IPCA	0,46	0,40	0,01	0,87
■ CDI	0,86	0,82	0,94	2,64
□ CURTO PRAZO	0,86	0,80	0,96	2,65

	Rentabilidade (%)				Volatilidade (%)				Atribuição de Performance (%)	
	Ano	3M	6M	12M	Ano	3M	6M	12M	JULHO	12 MESES
■ Renda Fixa CDI - Curto Prazo	2,78	2,78	2,78	2,78	1,61	1,61	1,61	1,61	1,01	2,78
■ IPCA	3,76	0,87	3,19	5,28	2,08	0,27	2,23	2,15		
■ CDI	5,96	2,64	5,08	7,54	0,20	0,20	0,20	0,22		
□ CURTO PRAZO	5,18	2,65	5,93	7,89	2,08	0,27	2,23	2,00		

M: meses

RENTABILIDADE ACUMULADA - 36 MESES



DISCLAIMER: 1) As informações contidas nas lâminas são de caráter informativo e não constituem qualquer tipo de aconselhamento quanto à escolha de determinado Perfil de Investimento do Plano Odeprev. 2) O desempenho passado não garante desempenho futuro. 3) As alocações em ativos de risco, buscando uma rentabilidade superior no longo prazo, podem resultar em perdas patrimoniais para os Participantes. 4) A rentabilidade divulgada já é líquida das taxas de administração, de performance e de outros custos pertinentes à gestão dos investimentos e administração do Plano, mas não é líquida de impostos. 5) Aos Participantes é recomendada a leitura cuidadosa dos materiais de comunicação dos Perfis, disponíveis no Portal da Odebrecht Previdência. 6) Para escolher um Perfil de Investimento é fundamental que o Integrante esteja inscrito no Plano Odeprev.