

Responsável: Daniel Lima

Data: 31-jul-14

**PLANO ODEPREV - PÓS-CARREIRA 2025**

**Público:** Participantes com horizonte de investimento próximo a 2025 e/ou com médio grau de aversão à volatilidade.

**Objetivo:** O objetivo é aproveitar o horizonte de investimento mais longo para atingir retornos reais mais elevados

**Destaques:** Com consumidores, empreendedores e investidores em modo de espera, aguardando por maior clareza com relação ao rumo da economia após eleições, o cenário doméstico continua marcado por dados de atividade fracos (as projeções do mercado que no começo do ano apontavam para um crescimento do PIB de 2% em 2014 já convergem para menos de 1%, com dados do mercado de trabalho começando a desacelerar), comprometimento fiscal e inflação pressionada contra o teto da meta (que é de 6,5% a.a.), apesar da trégua em julho (a variação do IPCA foi de apenas 0,01%). A ata do Comitê de Política Monetária deixou claro que cortes de juros estão descartados no curto prazo. A bolsa passou por um momento de valorização no começo do mês com os resultados das pesquisas eleitorais apontando empate "estatístico" entre Dilma e Aécio em um eventual segundo turno (e não por melhora dos fundamentos do mercado), mas durante a última semana do mês houve um aumento de aversão ao risco com o default seletivo da Argentina, levando investidores a realizarem parte do lucro acumulado no mês. No cenário internacional foram destaques a recuperação um pouco mais acelerada da atividade nos EUA, o agravamento dos conflitos na Rússia/Ucrânia e em Israel/Palestinos e as incertezas com relação ao crescimento chinês sem tendência definida, mas que parece se estabilizar em 7,5%.

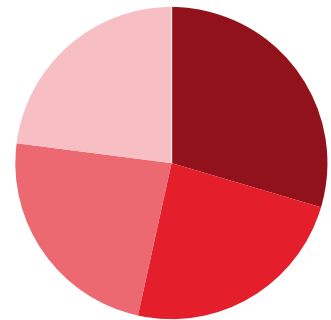
**COMPOSIÇÃO DO PÓS-CARREIRA 2025**

**APLICADO**

**PERCENTUAL**

**GRÁFICO DE COMPOSIÇÃO**

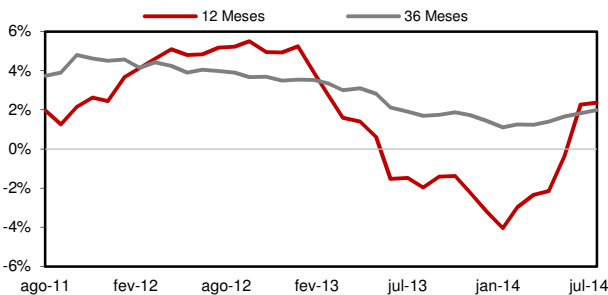
Renda Fixa CDI - 2025	R\$ 62.768.432,77	29,59
Inflação Curto Prazo - 2025	R\$ 50.606.673,09	23,85
Inflação Longo Prazo - 2025	R\$ 50.057.304,03	23,60
Renda Variável - 2025	R\$ 48.718.175,01	22,96



TOTAL R\$ 212.150.584,90 100,00

**EVOLUÇÃO DO RETORNO REAL (ACIMA DO IPCA)**

**INDICADORES**



	3M	6M	9M	12M	ANO	19 ANOS
Pós-Carreira 2025	3,73	7,04	6,57	9,02	6,28	15,03 **
Retorno Real (%IPCA)	2,83	3,73	1,23	2,37	2,44	7,78 **
Índice de Sucesso	100,00	100,00	66,67	66,67	85,71	79,39
Pós-Carreira 2025	1,12	2,55	2,44	2,24	2,41	3,36
ipca	0,95	0,99	0,91	0,99	1,03	1,50
Retorno / Volatilidade	3,33	2,76	2,69	4,02	2,61	8,81 **

\* A volatilidade é calculada sobre o retorno mensal | \*\* Valor anualizado | M: meses

**RENTABILIDADE**

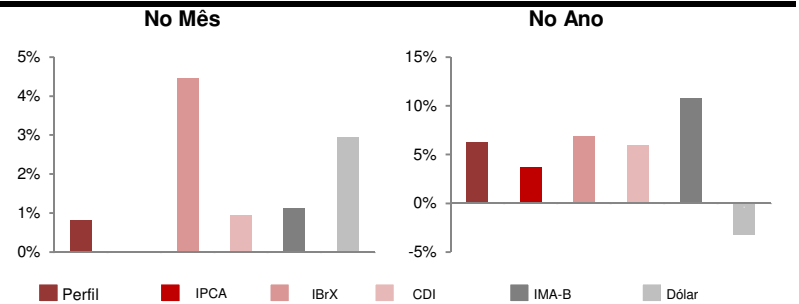
	JAN	FEV	MAR	ABR	MAI	JUN	JUL	AGO	SET	OUT	NOV	DEZ	ANO	DESDE INÍCIO	ANO
2012	1,46	0,94	0,81	0,92	0,31	0,64	1,08	0,78	0,78	1,03	0,71	1,36	11,39	15,92 **	1,04
2013	0,48	-0,03	-0,07	0,64	-0,46	-1,32	0,74	0,10	1,14	1,05	-0,23	0,50	2,53	15,16 **	2,56
2014	-0,71	1,16	1,04	0,96	1,45	1,42	0,81						6,28	15,03 **	2,41

Início dos Perfis de Investimentos | \* A volatilidade é calculada sobre o retorno mensal | \*\* Valor anualizado

**ESTATÍSTICAS DO PERFIL**

**COMPARATIVO ENTRE ÍNDICES**

Maior retorno mensal	1,45%
Pior retorno mensal	0,81%
Média retorno mensal	1,23%
nº de meses negativos	0
nº de meses positivos	3
nº de meses do Perfil abaixo do IPCA	0
nº de meses do Perfil acima do IPCA	3
nº de meses da Renda Variável abaixo do IBrX	2
nº de meses da Renda Variável acima do IBrX	1



Responsável: Daniel Lima

Data: 31-jul-14

## RENTABILIDADE - MENSAL (%)

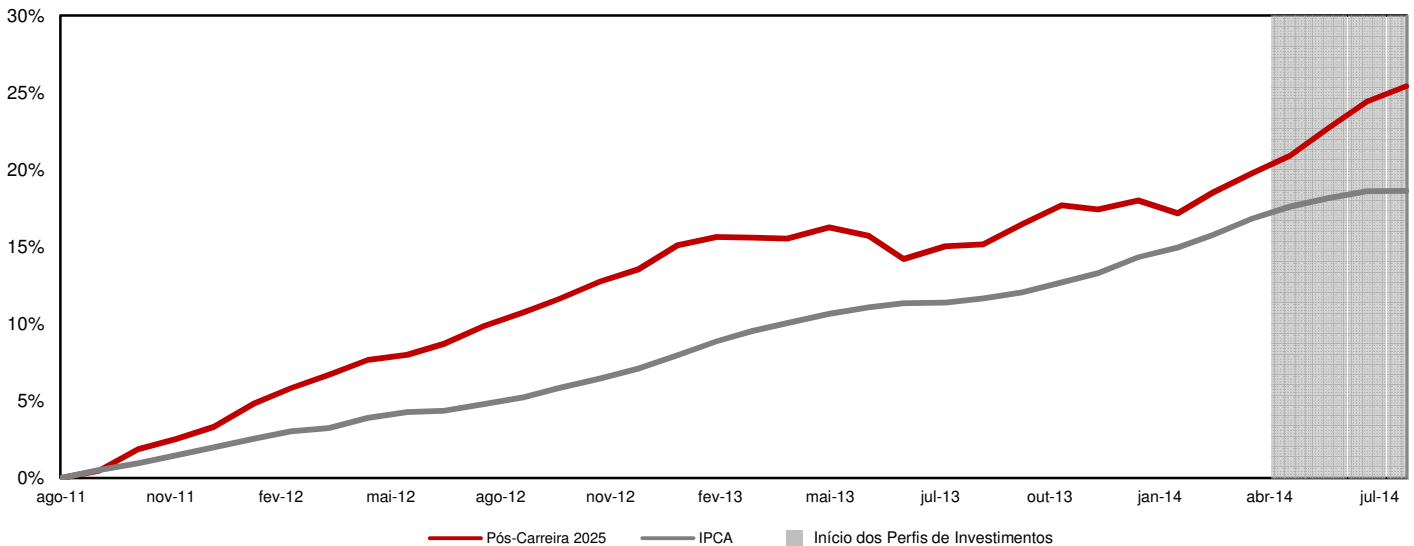
## NO PERÍODO (%)

	mai/14	jun/14	jul/14	
Renda Fixa CDI - 2025	0,70	1,11	0,97	2,81
Inflação Curto Prazo - 2025	3,40	0,55	1,08	5,09
Inflação Longo Prazo - 2025	1,24	1,72	1,13	4,14
Renda Variável - 2025	0,77	2,69	0,07	3,56
IPCA	0,46	0,40	0,01	0,87
IBrX	-1,12	3,62	4,46	7,04
PÓS-CARREIRA 2025	1,45	1,42	0,81	3,73

	Rentabilidade (%)				Volatilidade (%)				Atribuição de Performance (%)	
	Ano	3M	6M	12M	Ano	3M	6M	12M	JULHO	12 MESES
Renda Fixa CDI - 2025	2,81	2,81	2,81	2,81	1,72	1,72	1,72	1,72	0,32	0,86
Inflação Curto Prazo - 2025	5,09	5,09	5,09	5,09	5,17	5,17	5,17	5,17	0,26	0,99
Inflação Longo Prazo - 2025	4,14	4,14	4,14	4,14	2,52	2,52	2,52	2,52	0,27	1,22
Renda Variável - 2025	3,56	3,56	3,56	3,56	4,35	4,35	4,35	4,35	0,02	0,82
IPCA	3,76	0,87	3,19	5,28	2,41	1,12	2,55	2,44		
IBrX	6,94	7,04	17,15	2,19	16,98	8,54	17,73	16,21		
PÓS-CARREIRA 2025	6,28	3,73	7,04	9,02	2,41	1,12	2,55	2,24		

M: meses

## RENTABILIDADE ACUMULADA - 36 MESES



DISCLAIMER: 1) As informações contidas nas lâminas são de caráter informativo e não constituem qualquer tipo de aconselhamento quanto à escolha de determinado Perfil de Investimento do Plano Odeprev. 2) O desempenho passado não garante desempenho futuro. 3) As alocações em ativos de risco, buscando uma rentabilidade superior no longo prazo, podem resultar em perdas patrimoniais para os Participantes. 4) A rentabilidade divulgada já é líquida das taxas de administração, de performance e de outros custos pertinentes à gestão dos investimentos e administração do Plano, mas não é líquida de impostos. 5) Aos Participantes é recomendada a leitura cuidadosa dos materiais de comunicação dos Perfis, disponíveis no Portal da Odebrecht Previdência. 6) Para escolher um Perfil de Investimento é fundamental que o Integrante esteja inscrito no Plano Odeprev.