

Responsável: Daniel Lima

Data: 31-jul-14

PLANO ODEPREV - PÓS-CARREIRA 2030

Público: Participantes com horizonte de investimento próximo a 2030 e/ou com baixo grau de aversão à volatilidade.

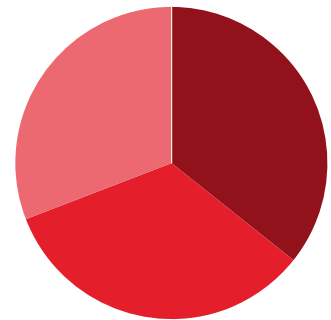
Objetivo: O objetivo é aproveitar o horizonte de investimento mais longo para atingir retornos reais mais elevados

Destques: Com consumidores, empreendedores e investidores em modo de espera, aguardando por maior clareza com relação ao rumo da economia após eleições, o cenário doméstico continua marcado por dados de atividade fracos (as projeções do mercado que no começo do ano apontavam para um crescimento do PIB de 2% em 2014 já convergem para menos de 1%, com dados do mercado de trabalho começando a desacelerar), comprometimento fiscal e inflação pressionada contra o teto da meta (que é de 6,5% a.a.), apesar da trégua em julho (a variação do IPCA foi de apenas 0,01%). A ata do Comitê de Política Monetária deixou claro que cortes de juros estão descartados no curto prazo. A bolsa passou por um momento de valorização no começo do mês com os resultados das pesquisas eleitorais apontando empate "estatístico" entre Dilma e Aécio em um eventual segundo turno (e não por melhora dos fundamentos do mercado), mas durante a última semana do mês houve um aumento de aversão ao risco com o default seletivo da Argentina, levando investidores a realizarem parte do lucro acumulado no mês. No cenário internacional foram destaques a recuperação um pouco mais acelerada da atividade nos EUA, o agravamento dos conflitos na Rússia/Ucrânia e em Israel/Palestinos e as incertezas com relação ao crescimento chinês sem tendência definida, mas que parece se estabilizar em 7,5%.

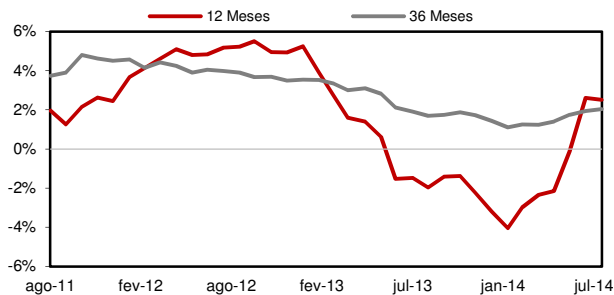
COMPOSIÇÃO DO PÓS-CARREIRA 2030

	APLICADO	PERCENTUAL
Inflação Longo Prazo - 2030	R\$ 38.471.490,83	35,71
Inflação Curto Prazo - 2030	R\$ 36.030.858,86	33,44
Renda Variável - 2030	R\$ 33.242.017,28	30,85
.....		
TOTAL	R\$ 107.744.366,97	100,00

GRÁFICO DE COMPOSIÇÃO



EVOLUÇÃO DO RETORNO REAL (ACIMA DO IPCA)



INDICADORES

	3M	6M	9M	12M	ANO	19 ANOS
Pós-Carreira 2030	3,88	7,19	6,72	9,18	6,44	15,04 **
Retorno Real (%IPCA)	2,98	3,88	1,37	2,51	2,58	7,78 **
Índice de Sucesso	100,00	100,00	66,67	66,67	85,71	79,39
Pós-Carreira 2030	1,72	2,74	2,59	2,36	2,59	3,36
ipca	0,95	0,99	0,91	0,99	1,03	1,50
Retorno / Volatilidade	2,26	2,62	2,60	3,88	2,49	8,81 **

* A volatilidade é calculada sobre o retorno mensal

** Valor anualizado

M: meses

RENTABILIDADE

	JAN	FEV	MAR	ABR	MAI	JUN	JUL	AGO	SET	OUT	NOV	DEZ	ANO	DESDE INÍCIO	VOL*
2012	1,46	0,94	0,81	0,92	0,31	0,64	1,08	0,78	0,78	1,03	0,71	1,36	11,39	15,92 **	1,04
2013	0,48	-0,03	-0,07	0,64	-0,46	-1,32	0,74	0,10	1,14	1,05	-0,23	0,50	2,53	15,16 **	2,56
2014	-0,71	1,16	1,04	0,96	1,70	1,51	0,62						6,44	15,04 **	2,59

Início dos Perfis de Investimentos

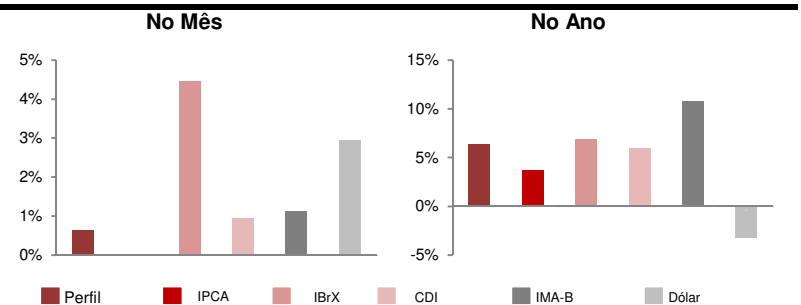
* A volatilidade é calculada sobre o retorno mensal

** Valor anualizado

ESTATÍSTICAS DO PERFIL

Maior retorno mensal	1,70%
Pior retorno mensal	0,62%
Média retorno mensal	1,28%
nº de meses negativos	0
nº de meses positivos	3
nº de meses do Perfil abaixo do IPCA	0
nº de meses do Perfil acima do IPCA	3
nº de meses da Renda Variável abaixo do IBrX	2
nº de meses da Renda Variável acima do IBrX	1

COMPARATIVO ENTRE ÍNDICES



Responsável: Daniel Lima

Data: 31-jul-14

RENTABILIDADE - MENSAL (%)

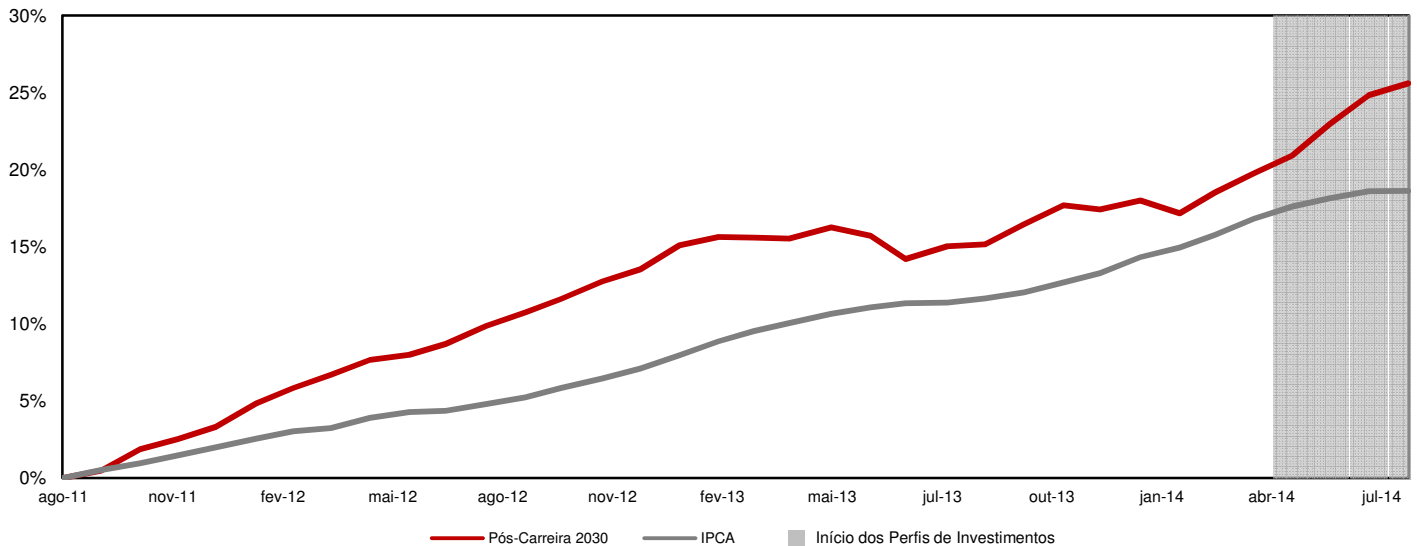
NO PERÍODO (%)

	mai/14	jun/14	jul/14	
Inflação Longo Prazo - 2030	1,13	1,53	0,65	3,35
Inflação Curto Prazo - 2030	3,31	0,56	1,27	5,21
Renda Variável - 2030	0,70	2,78	0,12	3,63
IPCA	0,46	0,40	0,01	0,87
IBrX	-1,12	3,62	4,46	7,04
PÓS-CARREIRA 2030	1,70	1,51	0,62	3,88

	Rentabilidade (%)				Volatilidade (%)				Atribuição de Performance (%)	
	Ano	3M	6M	12M	Ano	3M	6M	12M	JULHO	12 MESES
Inflação Longo Prazo - 2030	3,35	3,35	3,35	3,35	2,29	2,29	2,29	2,29	0,27	1,25
Inflação Curto Prazo - 2030	5,21	5,21	5,21	5,21	5,02	5,02	5,02	5,02	0,42	1,72
Renda Variável - 2030	3,63	3,63	3,63	3,63	4,47	4,47	4,47	4,47	0,03	1,13
IPCA	3,76	0,87	3,19	5,28	2,59	1,72	2,74	2,59		
IBrX	6,94	7,04	17,15	2,19	16,98	8,54	17,73	16,21		
PÓS-CARREIRA 2030	6,44	3,88	7,19	9,18	2,59	1,72	2,74	2,36		

M: meses

RENTABILIDADE ACUMULADA - 36 MESES



DISCLAIMER: 1) As informações contidas nas lâminas são de caráter informativo e não constituem qualquer tipo de aconselhamento quanto à escolha de determinado Perfil de Investimento do Plano Odeprev. 2) O desempenho passado não garante desempenho futuro. 3) As alocações em ativos de risco, buscando uma rentabilidade superior no longo prazo, podem resultar em perdas patrimoniais para os Participantes. 4) A rentabilidade divulgada já é líquida das taxas de administração, de performance e de outros custos pertinentes à gestão dos investimentos e administração do Plano, mas não é líquida de impostos. 5) Aos Participantes é recomendada a leitura cuidadosa dos materiais de comunicação dos Perfis, disponíveis no Portal da Odebrecht Previdência. 6) Para escolher um Perfil de Investimento é fundamental que o Integrante esteja inscrito no Plano Odeprev.