

Responsável: Daniel Lima

Data: 29-ago-14

PLANO ODEPREV - PÓS-CARREIRA 2020

Público: Participantes com horizonte de investimento próximo a 2020 e/ou com razoável grau de aversão à volatilidade.

Objetivo: O objetivo é aproveitar o horizonte de investimento mais longo para atingir retornos reais mais elevados

Destaques: Em 14 de agosto, os brasileiros foram surpreendidos pela notícia do falecimento de Eduardo Campos, candidato a Presidência da República pelo PSB. Nos dias que se seguiram, Marina Silva foi lançada como candidata à presidência. Novas pesquisas foram feitas mostrando que a candidatura de Marina já registrava "empate técnico" com a de Dilma. Essa reviravolta agitou o mercado financeiro e levou a renda variável a avançar em agosto (a variação do Ibovespa foi de expressivos 9,78% no mês). A despeito desse quadro político, os indicadores de atividade continuam fracos: baixo crescimento do PIB e inflação perto do limite superior da meta de 6,5% a.a., com viés de alta devido ao represamento de ajustes de preços dos produtos e serviços administrados. "O pano de fundo do enfraquecimento geral (...) é a queda de confiança, que captura uma atmosfera de incerteza que vem se firmando já de alguns anos", conforme afirmou Gustavo Franco. No fronte externo, a economia chinesa volta a enfrentar desafios para manter o nível de atividade histórico. Já a economia europeia, não consegue superar um cenário de lenta retomada do crescimento, apesar dos esforços do Banco Central Europeu. A evolução do quadro econômico nos Estados Unidos é a que demonstra maior robustez. Embora de um lado isso seja positivo, por outro lado desperta apreensão por conta da antecipação do aumento das taxas de juros no país. O aumento do juro americano deve ocasionar o enfraquecimento das demais moedas e um provável efeito de aumento de juros global para evitar a fuga de capitais.

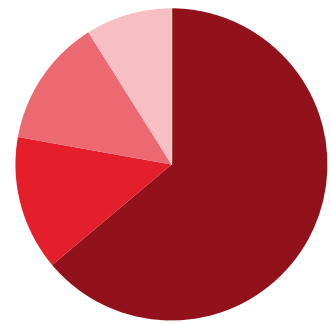
COMPOSIÇÃO DO PÓS-CARREIRA 2020

APLICADO

PERCENTUAL

GRÁFICO DE COMPOSIÇÃO

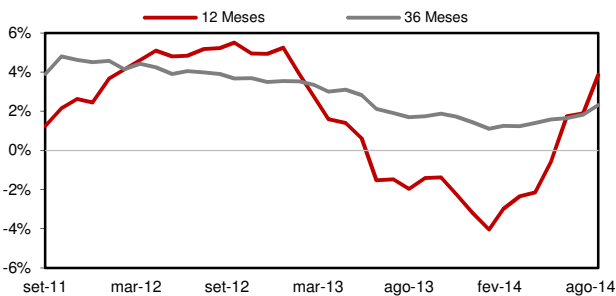
Renda Fixa CDI - 2020	R\$ 209.977.696,10	63,85
Inflação Curto Prazo - 2020	R\$ 45.963.548,01	13,98
Renda Variável - 2020	R\$ 43.544.529,54	13,24
Inflação Longo Prazo - 2020	R\$ 29.380.193,59	8,93



TOTAL R\$ 328.865.967,24 100,00

EVOLUÇÃO DO RETORNO REAL (ACIMA DO IPCA)

INDICADORES



	3M	6M	9M	12M	ANO	19 ANOS
Pós-Carreira 2020	4,10	7,48	8,49	10,62	7,95	15,05 **
Retorno Real (%IPCA)	3,42	4,61	3,35	3,86	3,78	7,81 **
Índice de Sucesso	100,00	100,00	77,78	75,00	87,50	79,48
Pós-Carreira 2020	1,74	1,34	2,70	2,47	2,53	3,36
ipca	0,69	1,05	0,98	0,91	1,04	1,49
Retorno / Volatilidade	2,36	5,59	3,15	4,30	3,14	8,85 **

* A volatilidade é calculada sobre o retorno mensal

** Valor anualizado

M: meses

RENTABILIDADE

	JAN	FEV	MAR	ABR	MAI	JUN	JUL	AGO	SET	OUT	NOV	DEZ	ANO	DESDE INÍCIO	VOL*
2012	1,46	0,94	0,81	0,92	0,31	0,64	1,08	0,78	0,78	1,03	0,71	1,36	11,39	15,92 **	1,04
2013	0,48	-0,03	-0,07	0,64	-0,46	-1,32	0,74	0,10	1,14	1,05	-0,23	0,50	2,53	15,16 **	2,56
2014	-0,71	1,16	1,04	0,96	1,21	1,13	0,88	2,04					7,95	15,05 **	2,53

Início dos Perfis de Investimentos

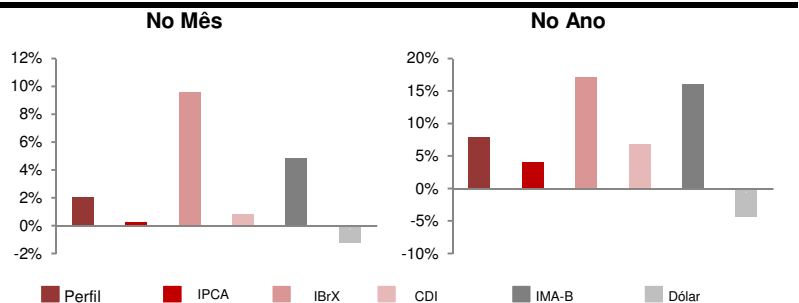
* A volatilidade é calculada sobre o retorno mensal

** Valor anualizado

ESTATÍSTICAS DO PERFIL

COMPARATIVO ENTRE ÍNDICES

Maior retorno mensal	2,04%
Pior retorno mensal	0,88%
Média retorno mensal	1,31%
nº de meses negativos	0
nº de meses positivos	4
nº de meses do Perfil abaixo do IPCA	0
nº de meses do Perfil acima do IPCA	4
nº de meses da Renda Variável abaixo do IBrX	3
nº de meses da Renda Variável acima do IBrX	1



Responsável: Daniel Lima

Data: 29-ago-14

RENTABILIDADE - MENSAL (%)

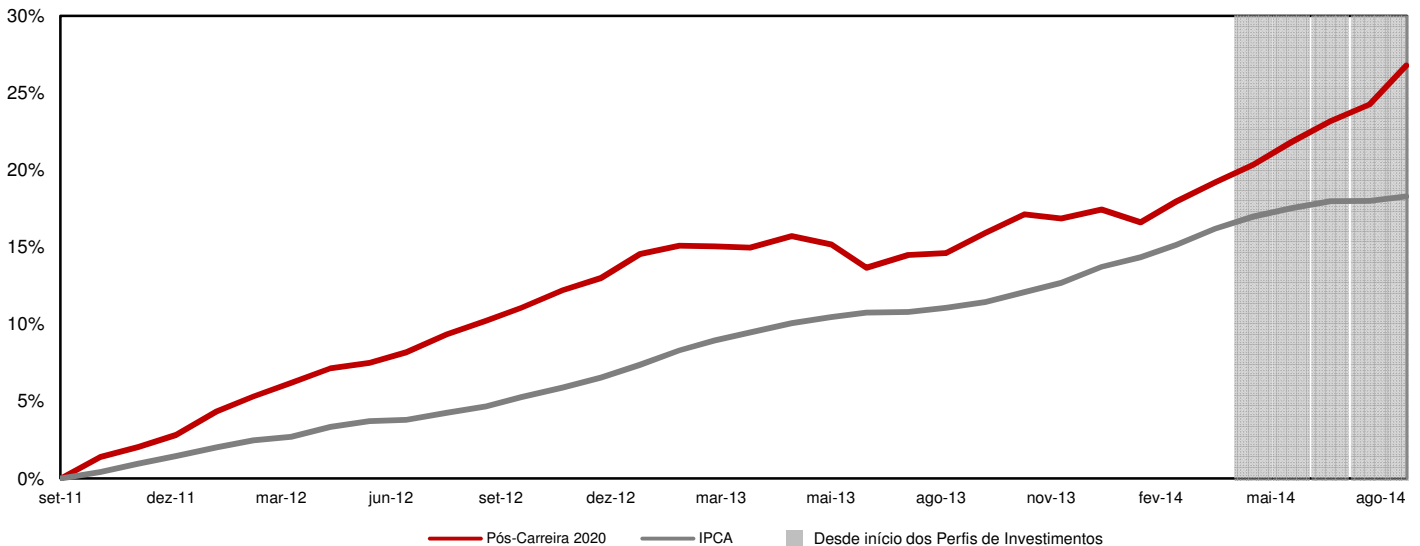
NO PERÍODO (%)

	mai/14	jun/14	jul/14	ago/14	
Renda Fixa CDI - 2020	0,87	0,94	1,02	1,13	4,02
Inflação Curto Prazo - 2020	3,40	0,55	1,08	2,45	7,66
Renda Variável - 2020	0,78	2,69	0,11	6,22	10,0
Inflação Longo Prazo - 2020	1,29	1,82	1,05	2,25	6,56
IPCA	0,46	0,40	0,01	0,25	1,12
IBrX	-1,12	3,62	4,46	9,59	17,3
PÓS-CARREIRA 2020	1,21	1,13	0,88	2,04	5,36

	Rentabilidade (%)				Volatilidade (%)				Atribuição de Performance (%)	
	Ano	3M	6M	12M	Ano	3M	6M	12M	AGOSTO	12 MESES
Renda Fixa CDI - 2020	4,02	3,12	4,02	4,02	1,57	0,39	1,57	1,57	0,72	2,54
Inflação Curto Prazo - 2020	7,66	4,12	7,66	7,66	4,84	4,49	4,84	4,84	0,34	1,05
Renda Variável - 2020	10,04	9,19	10,04	10,04	9,06	9,50	9,06	9,06	0,80	1,27
Inflação Longo Prazo - 2020	6,56	5,20	6,56	6,56	2,96	1,87	2,96	2,96	0,19	0,56
IPCA	4,02	0,66	2,74	4,97	2,53	1,74	1,34	2,70		
IBrX	17,19	18,63	28,79	14,29	18,95	15,19	13,10	18,31		
PÓS-CARREIRA 2020	7,95	4,10	7,48	10,62	2,53	1,74	1,34	2,47		

M: meses

RENTABILIDADE ACUMULADA - 36 MESES



DISCLAIMER: 1) As informações contidas nas lâminas são de caráter informativo e não constituem qualquer tipo de aconselhamento quanto à escolha de determinado Perfil de Investimento do Plano Odeprev. 2) O desempenho passado não garante desempenho futuro. 3) As alocações em ativos de risco, buscando uma rentabilidade superior no longo prazo, podem resultar em perdas patrimoniais para os Participantes. 4) A rentabilidade divulgada já é líquida das taxas de administração, de performance e de outros custos pertinentes à gestão dos investimentos e administração do Plano, mas não é líquida de impostos. 5) Aos Participantes é recomendada a leitura cuidadosa dos materiais de comunicação dos Perfis, disponíveis no Portal da Odebrecht Previdência. 6) Para escolher um Perfil de Investimento é fundamental que o Integrante esteja inscrito no Plano Odeprev.