

PLANO ODEPREV - PÓS-CARREIRA 2025

Público: Participantes com horizonte de investimento próximo a 2025 e/ou com médio grau de aversão à volatilidade.

Objetivo: O objetivo é aproveitar o horizonte de investimento mais longo para atingir retornos reais mais elevados

Destaques: Em 14 de agosto, os brasileiros foram surpreendidos pela notícia do falecimento de Eduardo Campos, candidato a Presidência da República pelo PSB. Nos dias que se seguiram, Marina Silva foi lançada como candidata à presidência. Novas pesquisas foram feitas mostrando que a candidatura de Marina já registrava "empate técnico" com a de Dilma Rousseff. Essa reviravolta agitou o mercado financeiro e levou a renda variável a avançar em agosto (a variação do Ibovespa foi de expressivos 9,78% no mês). A despeito desse quadro político, os indicadores de atividade continuam fracos: baixo crescimento do PIB e inflação perto do limite superior da meta de 6,5% a.a., com viés de alta devido ao represamento de ajustes de preços dos produtos e serviços administrados. "O pano de fundo do enfraquecimento geral (...) é a queda de confiança, que captura uma atmosfera de incerteza que vem se firmando já de alguns anos", conforme afirmou Gustavo Franco. No fronte externo, a economia chinesa volta a enfrentar desafios para manter o nível de atividade histórico. Já a economia europeia, não consegue superar um cenário de lenta retomada do crescimento, apesar dos esforços do Banco Central Europeu. A evolução do quadro econômico nos Estados Unidos é a que demonstra maior robustez. Embora de um lado isso seja positivo, por outro lado desperta apreensão por conta da antecipação do aumento das taxas de juros no país. O aumento do juro americano deve ocasionar o enfraquecimento das demais moedas e um provável efeito de aumento de juros global para evitar a fuga de capitais.

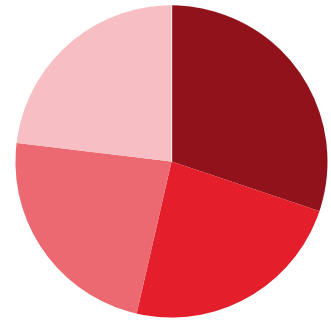
COMPOSIÇÃO DO PÓS-CARREIRA 2025

APLICADO

PERCENTUAL

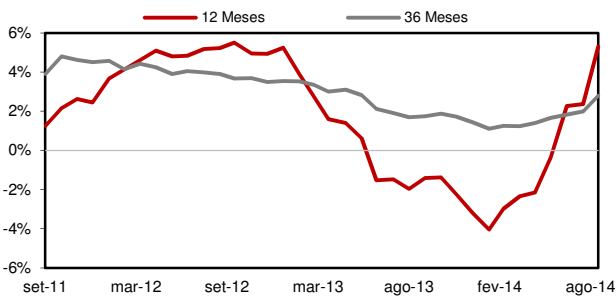
GRÁFICO DE COMPOSIÇÃO

Renda Fixa CDI - 2025	R\$ 67.439.950,60	30,15
Inflação Curto Prazo - 2025	R\$ 52.405.291,88	23,43
Inflação Longo Prazo - 2025	R\$ 52.150.651,47	23,31
Renda Variável - 2025	R\$ 51.712.787,95	23,12
TOTAL	R\$ 223.708.681,90	100,00



EVOLUÇÃO DO RETORNO REAL (ACIMA DO IPCA)

INDICADORES



	3M	6M	9M	12M	ANO	19 ANOS
Pós-Carreira 2025	5,29	8,96	10,00	12,15	9,45	15,14 **
Retorno Real (%IPCA)	4,60	6,06	4,78	5,29	5,22	7,89 **
Índice de Sucesso	100,00	100,00	77,78	75,00	87,50	79,48
Pós-Carreira 2025	3,20	2,54	3,46	3,12	3,35	3,38
ipca	0,69	1,05	0,98	0,91	1,04	1,49
Retorno / Volatilidade	1,66	3,53	2,89	3,90	2,82	8,89 **

* A volatilidade é calculada sobre o retorno mensal

** Valor anualizado

M: meses

RENTABILIDADE

	JAN	FEV	MAR	ABR	MAI	JUN	JUL	AGO	SET	OUT	NOV	DEZ	ANO	DESDE INÍCIO	VOL*
2012	1,46	0,94	0,81	0,92	0,31	0,64	1,08	0,78	0,78	1,03	0,71	1,36	11,39	15,92 **	1,04
2013	0,48	-0,03	-0,07	0,64	-0,46	-1,32	0,74	0,10	1,14	1,05	-0,23	0,50	2,53	15,16 **	2,56
2014	-0,71	1,16	1,04	0,96	1,45	1,42	0,81	2,98					9,45	15,14 **	3,35

Início dos Perfis de Investimentos

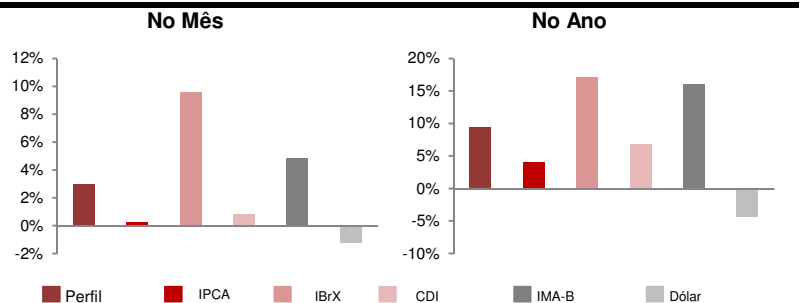
* A volatilidade é calculada sobre o retorno mensal

** Valor anualizado

ESTATÍSTICAS DO PERFIL

COMPARATIVO ENTRE ÍNDICES

Maior retorno mensal	2,98%
Pior retorno mensal	0,81%
Média retorno mensal	1,67%
nº de meses negativos	0
nº de meses positivos	4
nº de meses do Perfil abaixo do IPCA	0
nº de meses do Perfil acima do IPCA	4
nº de meses da Renda Variável abaixo do IBrX	3
nº de meses da Renda Variável acima do IBrX	1



Responsável: Daniel Lima

Data: 29-ago-14

RENTABILIDADE - MENSAL (%)

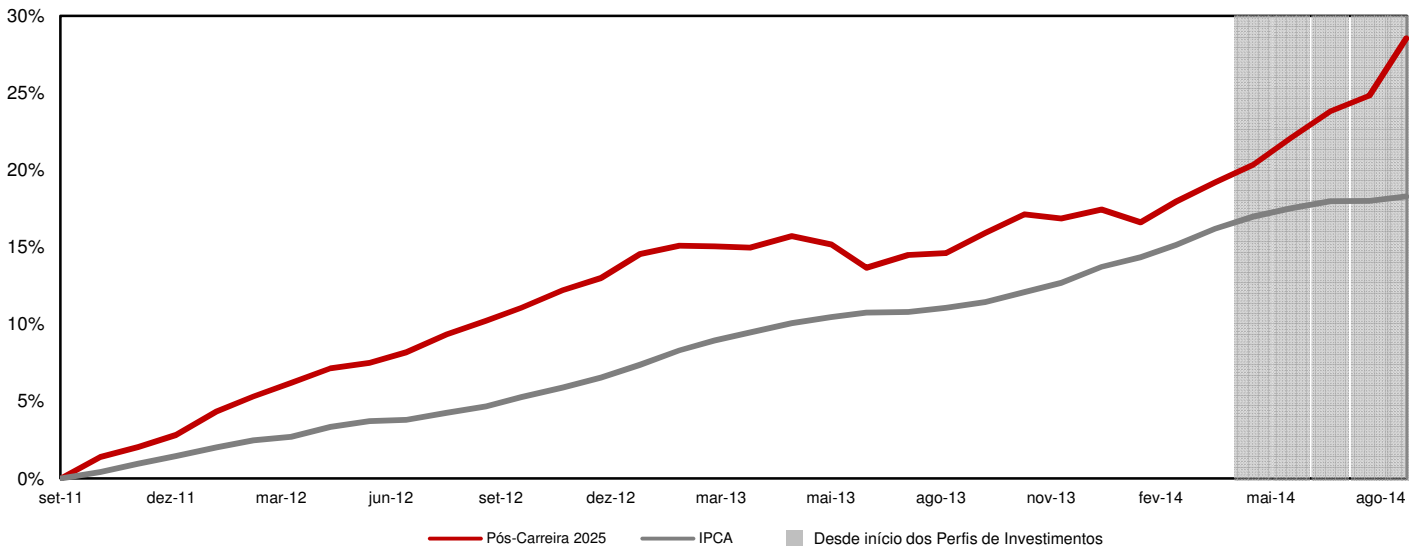
NO PERÍODO (%)

	mai/14	jun/14	jul/14	ago/14	
Renda Fixa CDI - 2025	0,70	1,11	0,97	1,52	4,37
Inflação Curto Prazo - 2025	3,40	0,55	1,08	2,45	7,66
Inflação Longo Prazo - 2025	1,24	1,72	1,13	2,50	6,74
Renda Variável - 2025	0,77	2,69	0,07	6,33	10,1
IPCA	0,46	0,40	0,01	0,25	1,12
IBrX	-1,12	3,62	4,46	9,59	17,3
PÓS-CARREIRA 2025	1,45	1,42	0,81	2,98	6,82

	Rentabilidade (%)				Volatilidade (%)				Atribuição de Performance (%)	
	Ano	3M	6M	12M	Ano	3M	6M	12M	AGOSTO	12 MESES
Renda Fixa CDI - 2025	4,37	3,64	4,37	4,37	1,95	1,18	1,95	1,95	0,41	1,24
Inflação Curto Prazo - 2025	7,66	4,12	7,66	7,66	4,85	4,49	4,85	4,85	0,57	1,78
Inflação Longo Prazo - 2025	6,74	5,44	6,74	6,74	3,16	2,15	3,16	3,16	0,57	1,54
Renda Variável - 2025	10,12	9,27	10,12	10,12	9,23	9,70	9,23	9,23	1,44	2,27
IPCA	4,02	0,66	2,74	4,97	3,35	3,20	2,54	3,46		
IBrX	17,19	18,63	28,79	14,29	18,95	15,19	13,10	18,31		
PÓS-CARREIRA 2025	9,45	5,29	8,96	12,15	3,35	3,20	2,54	3,12		

M: meses

RENTABILIDADE ACUMULADA - 36 MESES



DISCLAIMER: 1) As informações contidas nas lâminas são de caráter informativo e não constituem qualquer tipo de aconselhamento quanto à escolha de determinado Perfil de Investimento do Plano Odeprev. 2) O desempenho passado não garante desempenho futuro. 3) As alocações em ativos de risco, buscando uma rentabilidade superior no longo prazo, podem resultar em perdas patrimoniais para os Participantes. 4) A rentabilidade divulgada já é líquida das taxas de administração, de performance e de outros custos pertinentes à gestão dos investimentos e administração do Plano, mas não é líquida de impostos. 5) Aos Participantes é recomendada a leitura cuidadosa dos materiais de comunicação dos Perfis, disponíveis no Portal da Odebrecht Previdência. 6) Para escolher um Perfil de Investimento é fundamental que o Integrante esteja inscrito no Plano Odeprev.