

PLANO ODEPREV - CURTO PRAZO

Público: Participantes com horizonte de investimento mais curto e/ou com alto grau de aversão à volatilidade.

Objetivo: As aplicações tem como objetivo acompanhar a valorização do Certificado de Depósito Interbancário (CDI)

Destaques: Como antecipado em nossas análises, o cenário eleitoral vem provocando uma volatilidade exacerbada nos mercados. Para se ter uma ideia, o IBrX (índice que representa as 100 ações mais negociadas na Bolsa de Valores) subiu 9,59% em agosto, para então cair 11,25% em setembro. De forma semelhante, a carteira de títulos de renda fixa atrelados à inflação (IMA-B) subiu 4,82% em agosto e caiu 3,53% no mês seguinte. Acompanhando essas oscilações, o Perfil Pós-Carreira 2030 subiu 2,88% em agosto e caiu 1,95% em setembro. No acumulado de maio a setembro (período de existência dos perfis) o Pós-Carreira 2030 acumula 4,78% de retorno, frente a um CDI de 4,46% no mesmo período. É em períodos como o que estamos vivendo que precisamos lembrar que acumulamos recursos no Plano por décadas para serem gastos durante décadas! Conseqüentemente, essa volatilidade de curto prazo pouco nos afeta (considerando que conseguimos abstrair o fator psicológico). É a disciplina e perseverança que determinarão o sucesso da estratégia financeira, permitindo que alcancemos nossos objetivos no longo prazo.

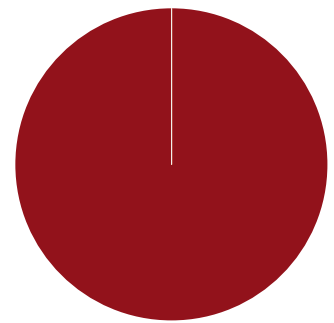
COMPOSIÇÃO DO CURTO PRAZO

APLICADO

PERCENTUAL

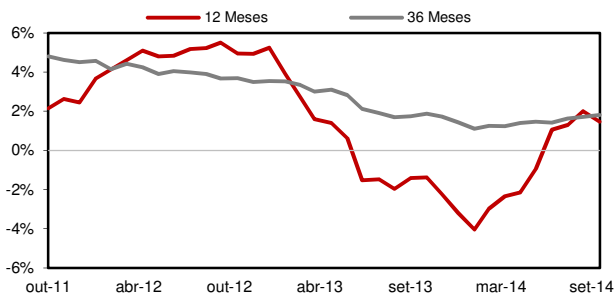
GRÁFICO DE COMPOSIÇÃO

■ Renda Fixa CDI - Curto Prazo	R\$ 1.176.257.053,71	100,00
TOTAL	R\$ 1.176.257.053,71	100,00



EVOLUÇÃO DO RETORNO REAL (ACIMA DO IPCA)

INDICADORES



	3M	6M	9M	12M	ANO	19 ANOS
Curto Prazo	2,62	5,33	6,90	8,31	6,90	14,92 **
Retorno Real (%IPCA)	1,78	2,88	2,19	1,47	2,19	7,69 **
Índice de Sucesso	100,00	100,00	88,89	75,00	88,89	79,57
Curto Prazo	0,27	0,32	1,84	1,93	1,84	3,35
ipca	0,82	1,02	0,98	0,87	0,98	1,49
Retorno / Volatilidade	9,87	16,42	3,75	4,31	3,75	8,77 **

* A volatilidade é calculada sobre o retorno mensal | ** Valor anualizado | M: meses

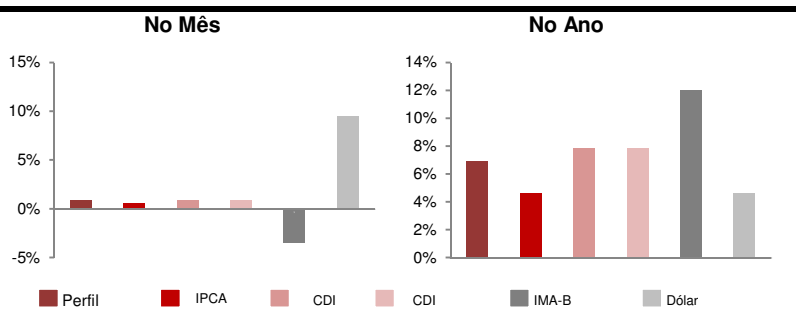
RENTABILIDADE

	JAN	FEV	MAR	ABR	MAI	JUN	JUL	AGO	SET	OUT	NOV	DEZ	ANO	DESDE INÍCIO	VOL*
2012	1,46	0,94	0,81	0,92	0,31	0,64	1,08	0,78	0,78	1,03	0,71	1,36	11,39	15,92 **	1,04
2013	0,48	-0,03	-0,07	0,64	-0,46	-1,32	0,74	0,10	1,14	1,05	-0,23	0,50	2,53	15,16 **	2,56
2014	-0,71	1,16	1,04	0,96	0,86	0,80	0,96	0,82	0,82				6,90	14,92 **	1,84

ESTATÍSTICAS DO PERFIL

Maior retorno mensal	0,96%
Pior retorno mensal	0,80%
Média retorno mensal	0,85%
nº de meses negativos	0
nº de meses positivos	5
nº de meses do Perfil abaixo do IPCA	0
nº de meses do Perfil acima do IPCA	5

COMPARATIVO ENTRE ÍNDICES



Início dos Perfis de Investimentos | * A volatilidade é calculada sobre o retorno mensal | ** Valor anualizado

Lâmina do Perfil de Investimento

Data: 30-set-14

RENTABILIDADE - MENSAL (%)

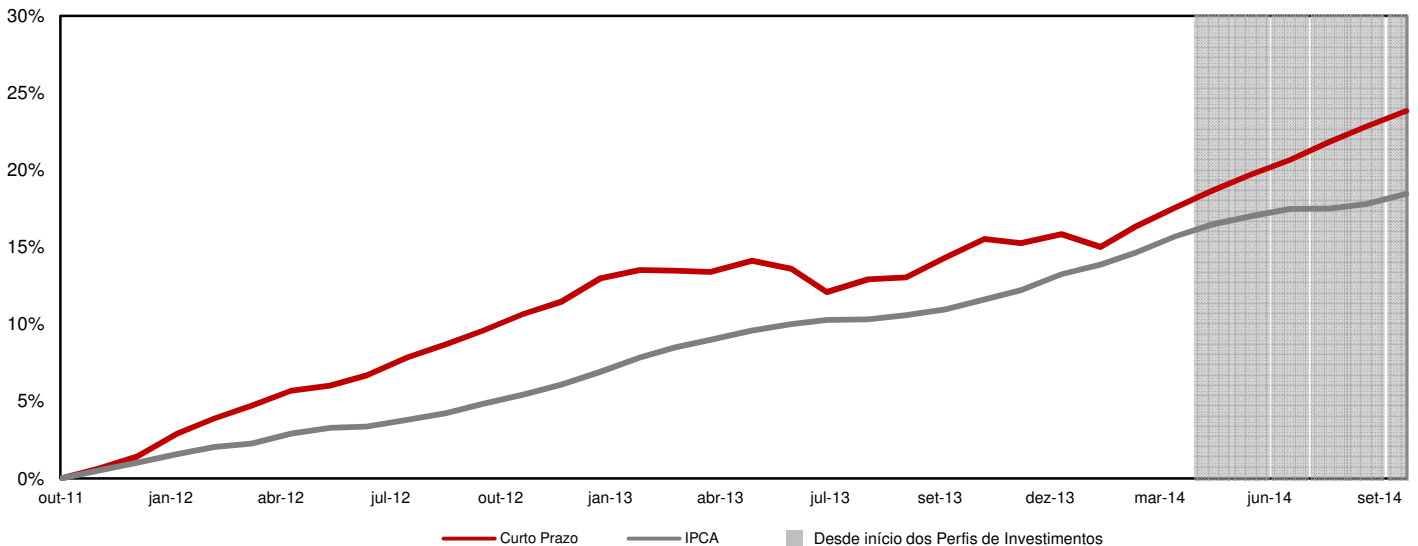
NO PERÍODO (%)

	mai/14	jun/14	jul/14	ago/14	set/14	
■ Renda Fixa CDI - Curto Prazo	0,90	0,85	1,01	0,86	0,86	4,56
■ IPCA	0,46	0,40	0,01	0,25	0,57	1,70
■ CDI	0,86	0,82	0,94	0,86	0,90	4,45
□ CURTO PRAZO	0,86	0,80	0,96	0,82	0,82	4,33

	Rentabilidade (%)				Volatilidade (%)				Atribuição de Performance (%)	
	Ano	3M	6M	12M	Ano	3M	6M	12M	SETEMBRO	12 MESES
■ Renda Fixa CDI - Curto Prazo	4,56	2,76	4,56	4,56	1,28	0,27	1,28	1,28	0,86	4,56
■ IPCA	4,61	0,83	2,38	4,61	1,84	0,27	0,32	1,84		
■ CDI	7,83	2,72	5,30	7,83	0,20	0,18	0,21	0,20		
□ CURTO PRAZO	6,90	2,62	5,33	8,31	1,84	0,27	0,32	1,93		

M: meses

RENTABILIDADE ACUMULADA - 36 MESES



DISCLAIMER: 1) As informações contidas nas lâminas são de caráter informativo e não constituem qualquer tipo de aconselhamento quanto à escolha de determinado Perfil de Investimento do Plano Odeprev. 2) O desempenho passado não garante desempenho futuro. 3) As alocações em ativos de risco, buscando uma rentabilidade superior no longo prazo, podem resultar em perdas patrimoniais para os Participantes. 4) A rentabilidade divulgada já é líquida das taxas de administração, de performance e de outros custos pertinentes à gestão dos investimentos e administração do Plano, mas não é líquida de impostos. 5) Aos Participantes é recomendada a leitura cuidadosa dos materiais de comunicação dos Perfis, disponíveis no Portal da Odebrecht Previdência. 6) Para escolher um Perfil de Investimento é fundamental que o Integrante esteja inscrito no Plano Odeprev.