

PLANO ODEPREV - PÓS-CARREIRA 2020

Público: Participantes com horizonte de investimento próximo a 2020 e/ou com razoável grau de aversão à volatilidade.

Objetivo: O objetivo é aproveitar o horizonte de investimento mais longo para atingir retornos reais mais elevados

Destaques: Como antecipado em nossas análises, o cenário eleitoral vem provocando uma volatilidade exacerbada nos mercados. Para se ter uma ideia, o IBrX (índice que representa as 100 ações mais negociadas na Bolsa de Valores) subiu 9,59% em agosto, para então cair 11,25% em setembro. De forma semelhante, a carteira de títulos de renda fixa atrelados à inflação (IMA-B) subiu 4,82% em agosto e caiu 3,53% no mês seguinte. Acompanhando essas oscilações, o Perfil Pós-Carreira 2030 subiu 2,88% em agosto e caiu 1,95% em setembro. No acumulado de maio a setembro (período de existência dos perfis) o Pós-Carreira 2030 acumula 4,78% de retorno, frente a um CDI de 4,46% no mesmo período. É em períodos como o que estamos vivendo que precisamos lembrar que acumulamos recursos no Plano por décadas para serem gastos durante décadas! Conseqüentemente, essa volatilidade de curto prazo pouco nos afeta (considerando que conseguimos abstrair o fator psicológico). É a disciplina e perseverança que determinarão o sucesso da estratégia financeira, permitindo que alcancemos nossos objetivos no longo prazo.

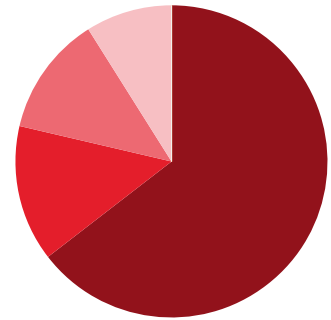
COMPOSIÇÃO DO PÓS-CARREIRA 2020

APLICADO

PERCENTUAL

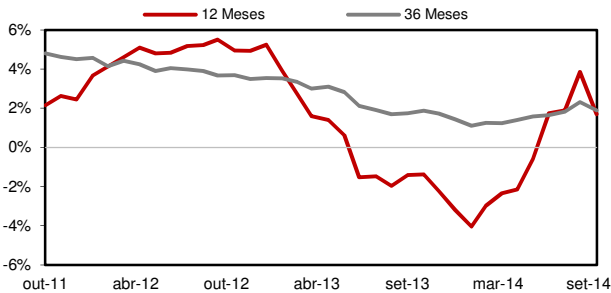
GRÁFICO DE COMPOSIÇÃO

Renda Fixa CDI - 2020	R\$ 217.342.823,41	64,53
Inflação Curto Prazo - 2020	R\$ 47.554.854,20	14,12
Renda Variável - 2020	R\$ 41.877.515,64	12,43
Inflação Longo Prazo - 2020	R\$ 30.055.057,27	8,92
TOTAL	R\$ 336.830.250,52	100,00



EVOLUÇÃO DO RETORNO REAL (ACIMA DO IPCA)

INDICADORES



	3M	6M	9M	12M	ANO	19 ANOS
Pós-Carreira 2020	2,17	5,58	7,15	8,56	7,15	14,94 **
Retorno Real (%IPCA)	1,33	3,12	2,43	1,70	2,43	7,71 **
Índice de Sucesso	66,67	83,33	77,78	66,67	77,78	79,13
Pós-Carreira 2020	4,01	2,88	3,00	2,82	3,00	3,38
ipca	0,82	1,02	0,98	0,87	0,98	1,49
Retorno / Volatilidade	0,54	1,93	2,39	3,04	2,39	8,74 **

* A volatilidade é calculada sobre o retorno mensal

** Valor anualizado

M: meses

RENTABILIDADE

	JAN	FEV	MAR	ABR	MAI	JUN	JUL	AGO	SET	OUT	NOV	DEZ	ANO	DESDE INÍCIO	VOL*
2012	1,46	0,94	0,81	0,92	0,31	0,64	1,08	0,78	0,78	1,03	0,71	1,36	11,39	15,92 **	1,04
2013	0,48	-0,03	-0,07	0,64	-0,46	-1,32	0,74	0,10	1,14	1,05	-0,23	0,50	2,53	15,16 **	2,56
2014	-0,71	1,16	1,04	0,96	1,21	1,13	0,88	2,04	-0,74				7,15	14,94 **	3,00

Início dos Perfis de Investimentos

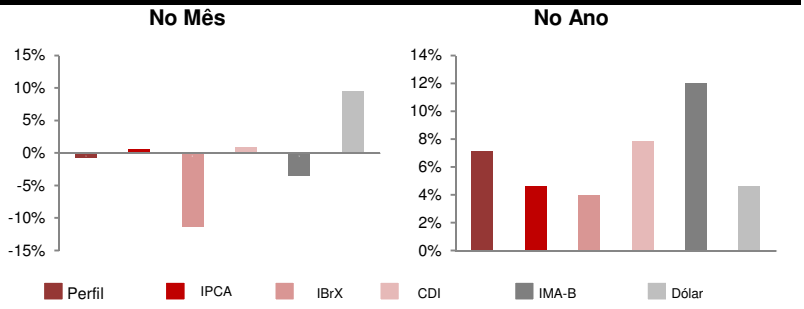
* A volatilidade é calculada sobre o retorno mensal

** Valor anualizado

ESTATÍSTICAS DO PERFIL

COMPARATIVO ENTRE ÍNDICES

Maior retorno mensal	2,04%
Pior retorno mensal	-0,74%
Média retorno mensal	0,90%
nº de meses negativos	1
nº de meses positivos	4
nº de meses do Perfil abaixo do IPCA	1
nº de meses do Perfil acima do IPCA	4
nº de meses da Renda Variável abaixo do IBrX	3
nº de meses da Renda Variável acima do IBrX	2



Lâmina do Perfil de Investimento

Data: 30-set-14

RENTABILIDADE - MENSAL (%)

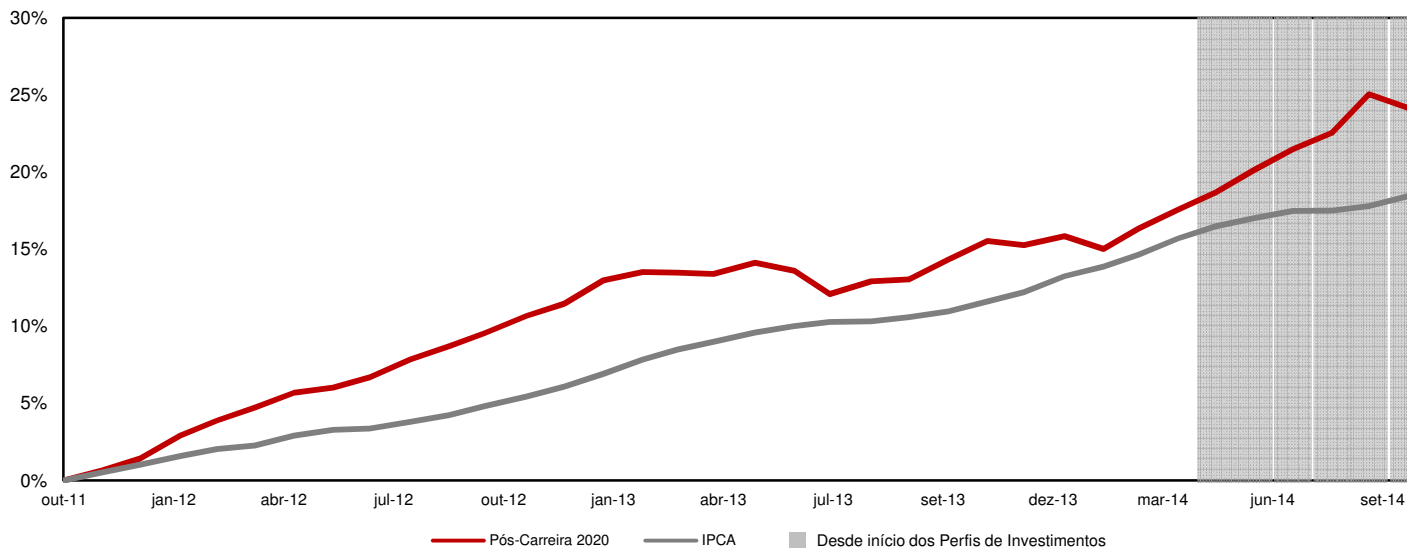
NO PERÍODO (%)

	mai/14	jun/14	jul/14	ago/14	set/14	
Renda Fixa CDI - 2020	0,87	0,94	1,02	1,13	0,46	4,50
Inflação Curto Prazo - 2020	3,40	0,55	1,08	2,45	0,10	7,77
Renda Variável - 2020	0,78	2,69	0,11	6,22	-6,89	2,46
Inflação Longo Prazo - 2020	1,29	1,82	1,05	2,25	-1,04	5,45
IPCA	0,46	0,40	0,01	0,25	0,57	1,70
IBrX	-1,12	3,62	4,46	9,59	-11,25	4,11
PÓS-CARREIRA 2020	1,21	1,13	0,88	2,04	-0,74	4,58

	Rentabilidade (%)				Volatilidade (%)				Atribuição de Performance (%)	
	Ano	3M	6M	12M	Ano	3M	6M	12M	SETEMBRO	12 MESES
Renda Fixa CDI - 2020	4,50	2,63	4,50	4,50	1,48	1,03	1,48	1,48	0,30	2,90
Inflação Curto Prazo - 2020	7,77	3,66	7,77	7,77	4,76	3,52	4,76	4,76	0,01	1,10
Renda Variável - 2020	2,46	-1,00	2,46	2,46	14,91	19,21	14,91	14,91	0,86	0,31
Inflação Longo Prazo - 2020	5,45	2,25	5,45	5,45	4,22	5,06	4,22	4,22	0,09	0,49
IPCA	4,61	0,83	2,38	4,61	3,00	4,01	2,88	3,00		
IBrX	4,01	1,60	6,93	4,01	22,76	31,06	23,49	22,76		
PÓS-CARREIRA 2020	7,15	2,17	5,58	8,56	3,00	4,01	2,88	2,82		

M: meses

RENTABILIDADE ACUMULADA - 36 MESES



DISCLAIMER: 1) As informações contidas nas lâminas são de caráter informativo e não constituem qualquer tipo de aconselhamento quanto à escolha de determinado Perfil de Investimento do Plano Odeprev. 2) O desempenho passado não garante desempenho futuro. 3) As alocações em ativos de risco, buscando uma rentabilidade superior no longo prazo, podem resultar em perdas patrimoniais para os Participantes. 4) A rentabilidade divulgada já é líquida das taxas de administração, de performance e de outros custos pertinentes à gestão dos investimentos e administração do Plano, mas não é líquida de impostos. 5) Aos Participantes é recomendada a leitura cuidadosa dos materiais de comunicação dos Perfis, disponíveis no Portal da Odebrecht Previdência. 6) Para escolher um Perfil de Investimento é fundamental que o Integrante esteja inscrito no Plano Odeprev.