

PLANO ODEPREV - CURTO PRAZO

Público: Participantes com horizonte de investimento mais curto e/ou com alto grau de aversão à volatilidade.

Objetivo: As aplicações tem como objetivo acompanhar a valorização do Certificado de Depósito Interbancário (CDI)

Destaques: A evolução do cenário eleitoral determinou o movimento dos preços dos ativos financeiros durante o mês de outubro. Passamos o mês convivendo com forte volatilidade. Contudo, confirmada a reeleição, o desempenho dos ativos de risco pôde ser considerado como relativamente bom, vis a vis as expectativas de mercado. A maior surpresa pós-eleição foi a imediata elevação da taxa de juros base da economia (SELIC) pelo Banco Central (BACEN). A taxa passou de 11% para 11,25% ao ano. A percepção que domina o mercado é de que o BACEN deve promover um novo ciclo de elevação de juros para conter a dinâmica inflacionária. Assimilada essa mensagem, o mercado agora se preocupa com outra: qual será a postura do governo com relação ao necessário ajuste fiscal nesse novo mandato? O sinal que o mercado espera vem da divulgação de quem sucederá Guido Mantega no Ministério da Fazenda. No cenário externo, a recuperação dos Estados Unidos continua lenta, o que justifica a cautela do Banco Central Americano (FED) na remoção dos estímulos monetários à economia e sua tentativa de sinalizar aos investidores que as taxas de juros do país não devem subir no curto prazo. Os países europeus e Japão também não têm correspondido às expectativas de recuperação, enquanto que se torna consenso a desaceleração do crescimento chinês (a taxa de crescimento do PIB da China deve se tornar inferior a 7% ao ano ainda no curto prazo).

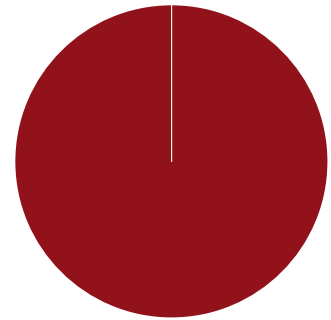
COMPOSIÇÃO DO CURTO PRAZO

APLICADO

PERCENTUAL

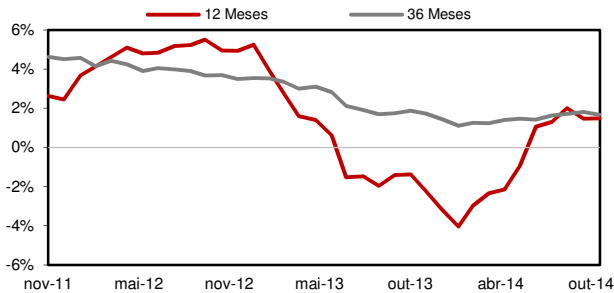
GRÁFICO DE COMPOSIÇÃO

■ Renda Fixa CDI - Curto Prazo	R\$ 1.198.502.997,87	100,00
TOTAL	R\$ 1.198.502.997,87	100,00



EVOLUÇÃO DO RETORNO REAL (ACIMA DO IPCA)

INDICADORES



	3M	6M	9M	12M	ANO	19 ANOS
Curto Prazo	2,57	5,29	8,65	8,17	7,88	14,91 **
Retorno Real (%IPCA)	1,31	3,10	4,00	1,49	2,70	7,69 **
Índice de Sucesso	100,00	100,00	100,00	75,00	90,00	79,65
Curto Prazo	0,25	0,24	1,83	1,89	1,76	3,34
ipca	0,83	0,75	0,87	0,86	0,94	1,49
Retorno / Volatilidade	10,10	22,05	4,72	4,32	4,48	8,79 **

* A volatilidade é calculada sobre o retorno mensal | ** Valor anualizado | M: meses

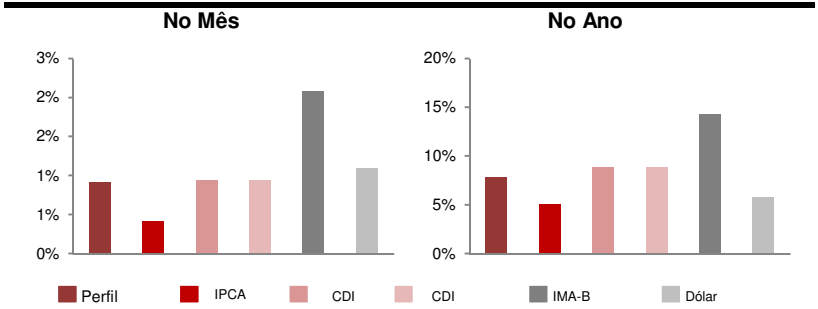
RENTABILIDADE

	JAN	FEV	MAR	ABR	MAI	JUN	JUL	AGO	SET	OUT	NOV	DEZ	ANO	DESDE INÍCIO	ANO
2012	1,46	0,94	0,81	0,92	0,31	0,64	1,08	0,78	0,78	1,03	0,71	1,36	11,39	15,92 **	1,04
2013	0,48	-0,03	-0,07	0,64	-0,46	-1,32	0,74	0,10	1,14	1,05	-0,23	0,50	2,53	15,16 **	2,56
2014	-0,71	1,16	1,04	0,96	0,86	0,80	0,96	0,82	0,82	0,92			7,88	14,91 **	1,76

ESTATÍSTICAS DO PERFIL

COMPARATIVO ENTRE ÍNDICES

Maior retorno mensal	0,96%
Pior retorno mensal	0,80%
Média retorno mensal	0,86%
nº de meses negativos	0
nº de meses positivos	6
nº de meses do Perfil abaixo do IPCA	0
nº de meses do Perfil acima do IPCA	6



■ Perfil ■ IPCA ■ CDI ■ CDI ■ IMA-B ■ Dólar

Lâmina do Perfil de Investimento

Data: 31-out-14

RENTABILIDADE - MENSAL (%)

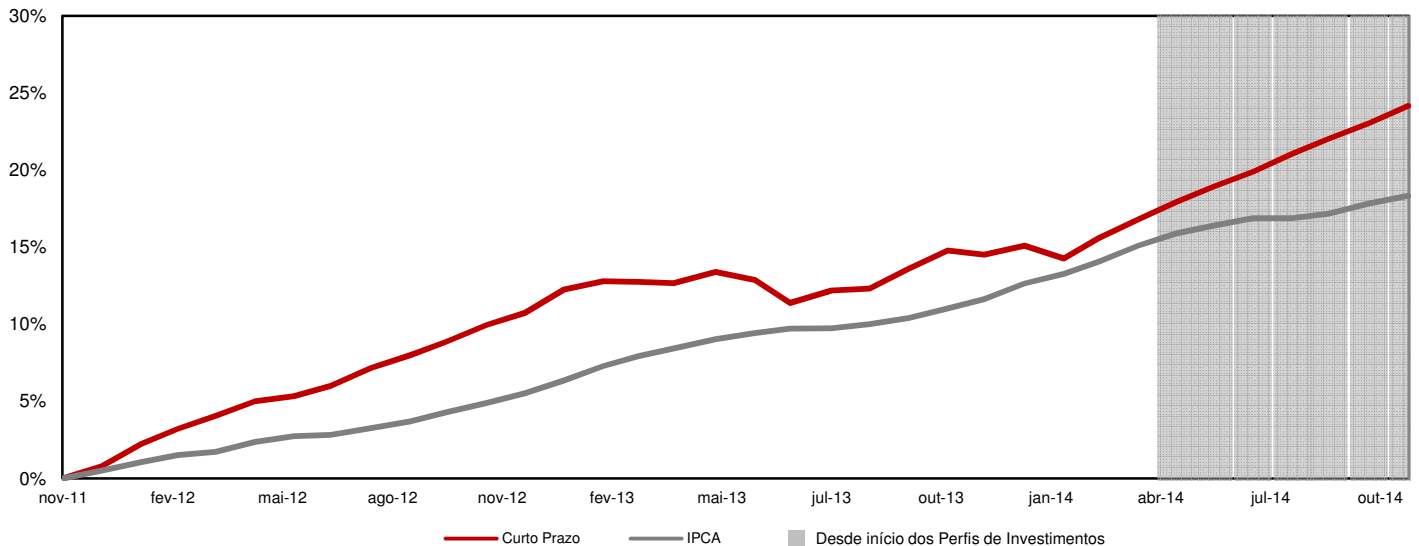
NO PERÍODO (%)

	mai/14	jun/14	jul/14	ago/14	set/14	out/14	
■ Renda Fixa CDI - Curto Prazo	0,90	0,85	1,01	0,86	0,86	0,95	5,55
■ IPCA	0,46	0,40	0,01	0,25	0,57	0,42	2,13
■ CDI	0,86	0,82	0,94	0,86	0,90	0,94	5,44
□ CURTO PRAZO	0,86	0,80	0,96	0,82	0,82	0,92	5,29

	Rentabilidade (%)				Volatilidade (%)				Atribuição de Performance (%)	
	Ano	3M	6M	12M	Ano	3M	6M	12M	OUTUBRO	12 MESES
■ Renda Fixa CDI - Curto Prazo	5,55	2,70	5,55	5,55	1,20	0,25	1,20	1,20	0,95	5,55
■ IPCA	5,05	1,24	2,13	4,47	1,76	0,25	0,24	1,83		
■ CDI	8,85	2,73	5,44	7,94	0,22	0,14	0,19	0,22		
□ CURTO PRAZO	7,88	2,57	5,29	8,17	1,76	0,25	0,24	1,89		

M: meses

RENTABILIDADE ACUMULADA - 36 MESES



DISCLAIMER: 1) As informações contidas nas lâminas são de caráter informativo e não constituem qualquer tipo de aconselhamento quanto à escolha de determinado Perfil de Investimento do Plano Odeprev. 2) O desempenho passado não garante desempenho futuro. 3) As alocações em ativos de risco, buscando uma rentabilidade superior no longo prazo, podem resultar em perdas patrimoniais para os Participantes. 4) A rentabilidade divulgada já é líquida das taxas de administração, de performance e de outros custos pertinentes à gestão dos investimentos e administração do Plano, mas não é líquida de impostos. 5) Aos Participantes é recomendada a leitura cuidadosa dos materiais de comunicação dos Perfis, disponíveis no Portal da Odebrecht Previdência. 6) Para escolher um Perfil de Investimento é fundamental que o Integrante esteja inscrito no Plano Odeprev.