

**PLANO ODEPREV - PÓS-CARREIRA 2020**

**Público:** Participantes com horizonte de investimento próximo a 2020 e/ou com razoável grau de aversão à volatilidade.

**Objetivo:** O objetivo é aproveitar o horizonte de investimento mais longo para atingir retornos reais mais elevados

**Destaques:** A evolução do cenário eleitoral determinou o movimento dos preços dos ativos financeiros durante o mês de outubro. Passamos o mês convivendo com forte volatilidade. Contudo, confirmada a reeleição, o desempenho dos ativos de risco pôde ser considerado como relativamente bom, vis a vis as expectativas de mercado. A maior surpresa pós-eleição foi a imediata elevação da taxa de juros base da economia (SELIC) pelo Banco Central (BACEN). A taxa passou de 11% para 11,25% ao ano. A percepção que domina o mercado é de que o BACEN deve promover um novo ciclo de elevação de juros para conter a dinâmica inflacionária. Assimilada essa mensagem, o mercado agora se preocupa com outra: qual será a postura do governo com relação ao necessário ajuste fiscal nesse novo mandato? O sinal que o mercado espera vem da divulgação de quem sucederá Guido Mantega no Ministério da Fazenda. No cenário externo, a recuperação dos Estados Unidos continua lenta, o que justifica a cautela do Banco Central Americano (FED) na remoção dos estímulos monetários à economia e sua tentativa de sinalizar aos investidores que as taxas de juros do país não devem subir no curto prazo. Os países europeus e Japão também não têm correspondido às expectativas de recuperação, enquanto que se torna consenso a desaceleração do crescimento chinês (a taxa de crescimento do PIB da China deve se tornar inferior a 7% ao ano ainda no curto prazo).

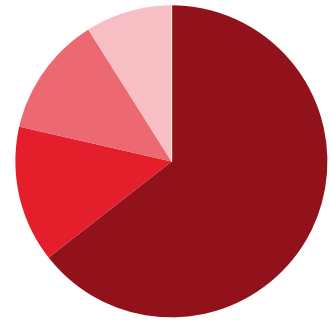
**COMPOSIÇÃO DO PÓS-CARREIRA 2020**

**APLICADO**

**PERCENTUAL**

**GRÁFICO DE COMPOSIÇÃO**

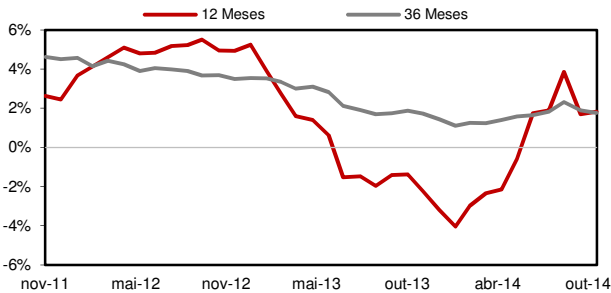
■ Renda Fixa CDI - 2020	R\$ 221.394.984,90	64,43
■ Inflação Curto Prazo - 2020	R\$ 48.612.917,25	14,15
■ Renda Variável - 2020	R\$ 42.857.611,92	12,47
■ Inflação Longo Prazo - 2020	R\$ 30.772.717,02	8,95



TOTAL R\$ 343.638.231,09 100,00

**EVOLUÇÃO DO RETORNO REAL (ACIMA DO IPCA)**

**INDICADORES**



	3M	6M	9M	12M	ANO	19 ANOS
Pós-Carreira 2020	2,31	5,64	9,01	8,53	8,24	14,93 **
Retorno Real (%IPCA)	1,05	3,44	4,34	1,82	3,04	7,70 **
Índice de Sucesso	66,67	83,33	88,89	66,67	80,00	79,22
Pós-Carreira 2020	3,98	2,88	2,99	2,80	2,86	3,37
ipca	0,83	0,75	0,87	0,86	0,94	1,49
Retorno / Volatilidade	0,58	1,96	3,01	3,05	2,88	8,76 **

\* A volatilidade é calculada sobre o retorno mensal

\*\* Valor anualizado

M: meses

**RENTABILIDADE**

	JAN	FEV	MAR	ABR	MAI	JUN	JUL	AGO	SET	OUT	NOV	DEZ	ANO	DESDE INÍCIO	VOL*
2012	1,46	0,94	0,81	0,92	0,31	0,64	1,08	0,78	0,78	1,03	0,71	1,36	11,39	15,92 **	1,04
2013	0,48	-0,03	-0,07	0,64	-0,46	-1,32	0,74	0,10	1,14	1,05	-0,23	0,50	2,53	15,16 **	2,56
2014	-0,71	1,16	1,04	0,96	1,21	1,13	0,88	2,04	-0,74	1,01			8,24	14,93 **	2,86

Início dos Perfis de Investimentos

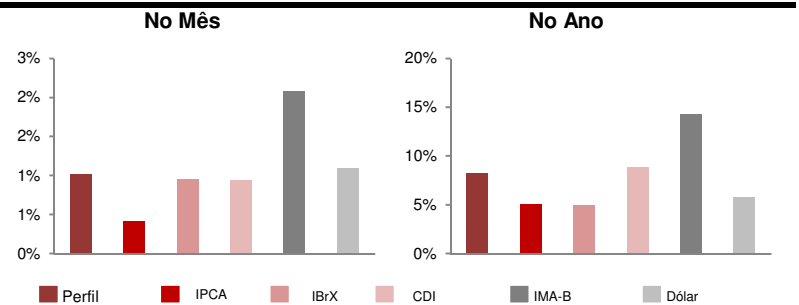
\* A volatilidade é calculada sobre o retorno mensal

\*\* Valor anualizado

**ESTATÍSTICAS DO PERFIL**

**COMPARATIVO ENTRE ÍNDICES**

Maior retorno mensal	2,04%
Pior retorno mensal	-0,74%
Média retorno mensal	0,92%
nº de meses negativos	1
nº de meses positivos	5
nº de meses do Perfil abaixo do IPCA	1
nº de meses do Perfil acima do IPCA	5
nº de meses da Renda Variável abaixo do IBrX	3
nº de meses da Renda Variável acima do IBrX	3



## Lâmina do Perfil de Investimento

Data: 31-out-14

### RENTABILIDADE - MENSAL (%)

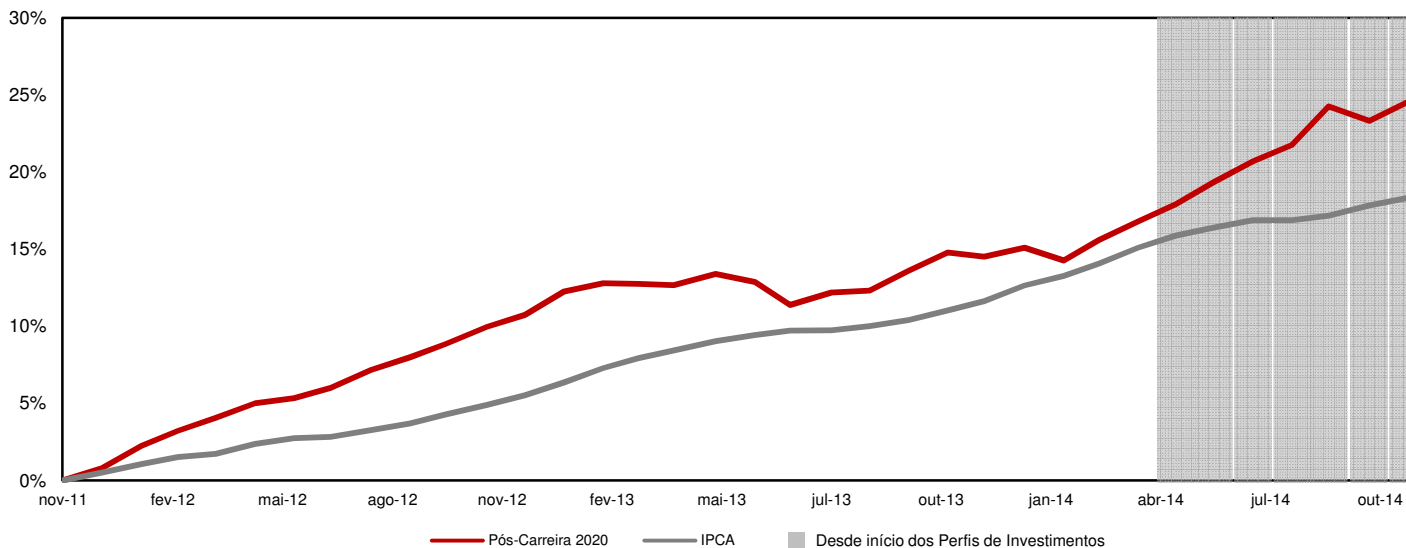
### NO PERÍODO (%)

	mai/14	jun/14	jul/14	ago/14	set/14	out/14	
Renda Fixa CDI - 2020	0,87	0,94	1,02	1,13	0,46	1,00	5,54
Inflação Curto Prazo - 2020	3,40	0,55	1,08	2,45	0,10	1,10	8,95
Renda Variável - 2020	0,78	2,69	0,11	6,22	-6,89	1,13	3,62
Inflação Longo Prazo - 2020	1,29	1,82	1,05	2,25	-1,04	1,24	6,75
IPCA	0,46	0,40	0,01	0,25	0,57	0,42	2,13
IBrX	-1,12	3,62	4,46	9,59	-11,25	0,95	5,10
PÓS-CARREIRA 2020	1,21	1,13	0,88	2,04	-0,74	1,01	5,64

	Rentabilidade (%)				Volatilidade (%)				Atribuição de Performance (%)	
	Ano	3M	6M	12M	Ano	3M	6M	12M	OUTUBRO	12 MESES
Renda Fixa CDI - 2020	5,54	2,61	5,54	5,54	1,40	1,04	1,40	1,40	0,64	3,57
Inflação Curto Prazo - 2020	8,95	3,68	8,95	8,95	4,35	3,33	4,35	4,35	0,16	1,27
Renda Variável - 2020	3,62	0,02	3,62	3,62	13,64	18,70	13,64	13,64	0,14	0,45
Inflação Longo Prazo - 2020	6,75	2,44	6,75	6,75	3,88	4,79	3,88	3,88	0,11	0,60
IPCA	5,05	1,24	2,13	4,47	2,86	3,98	2,88	2,99		
IBrX	5,00	-1,81	5,10	15,03	21,60	30,71	22,34	22,51		
PÓS-CARREIRA 2020	8,24	2,31	5,64	8,53	2,86	3,98	2,88	2,80		

M: meses

### RENTABILIDADE ACUMULADA - 36 MESES



DISCLAIMER: 1) As informações contidas nas lâminas são de caráter informativo e não constituem qualquer tipo de aconselhamento quanto à escolha de determinado Perfil de Investimento do Plano Odeprev. 2) O desempenho passado não garante desempenho futuro. 3) As alocações em ativos de risco, buscando uma rentabilidade superior no longo prazo, podem resultar em perdas patrimoniais para os Participantes. 4) A rentabilidade divulgada já é líquida das taxas de administração, de performance e de outros custos pertinentes à gestão dos investimentos e administração do Plano, mas não é líquida de impostos. 5) Aos Participantes é recomendada a leitura cuidadosa dos materiais de comunicação dos Perfis, disponíveis no Portal da Odebrecht Previdência. 6) Para escolher um Perfil de Investimento é fundamental que o Integrante esteja inscrito no Plano Odeprev.