

**PLANO ODEPREV - PÓS-CARREIRA 2030**

**Público:** Participantes com horizonte de investimento próximo a 2030 e/ou com baixo grau de aversão à volatilidade.

**Objetivo:** O objetivo é aproveitar o horizonte de investimento mais longo para atingir retornos reais mais elevados

**Destques:** A evolução do cenário eleitoral determinou o movimento dos preços dos ativos financeiros durante o mês de outubro. Passamos o mês convivendo com forte volatilidade. Contudo, confirmada a reeleição, o desempenho dos ativos de risco pôde ser considerado como relativamente bom, vis a vis as expectativas de mercado. A maior surpresa pós-eleição foi a imediata elevação da taxa de juros base da economia (SELIC) pelo Banco Central (BACEN). A taxa passou de 11% para 11,25% ao ano. A percepção que domina o mercado é de que o BACEN deve promover um novo ciclo de elevação de juros para conter a dinâmica inflacionária. Assimilada essa mensagem, o mercado agora se preocupa com outra: qual será a postura do governo com relação ao necessário ajuste fiscal nesse novo mandato? O sinal que o mercado espera vem da divulgação de quem sucederá Guido Mantega no Ministério da Fazenda. No cenário externo, a recuperação dos Estados Unidos continua lenta, o que justifica a cautela do Banco Central Americano (FED) na remoção dos estímulos monetários à economia e sua tentativa de sinalizar aos investidores que as taxas de juros do país não devem subir no curto prazo. Os países europeus e Japão também não têm correspondido às expectativas de recuperação, enquanto que se torna consenso a desaceleração do crescimento chinês (a taxa de crescimento do PIB da China deve se tornar inferior a 7% ao ano ainda no curto prazo).

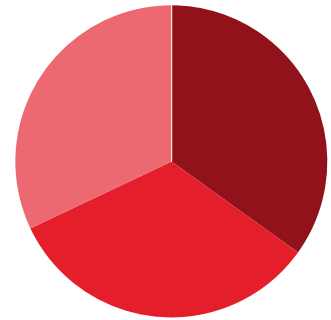
**COMPOSIÇÃO DO PÓS-CARREIRA 2030**

**APLICADO**

**PERCENTUAL**

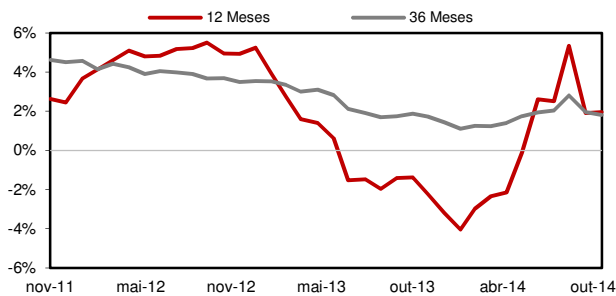
**GRÁFICO DE COMPOSIÇÃO**

■ Inflação Longo Prazo - 2030	R\$ 41.851.553,14	34,91
■ Inflação Curto Prazo - 2030	R\$ 39.610.804,98	33,04
■ Renda Variável - 2030	R\$ 38.427.644,12	32,05
-----		
TOTAL	R\$ 119.890.002,24	100,00



**EVOLUÇÃO DO RETORNO REAL (ACIMA DO IPCA)**

**INDICADORES**



	3M	6M	9M	12M	ANO	19 ANOS
Pós-Carreira 2030	1,83	5,78	9,16	8,68	8,39	14,94 **
Retorno Real (%IPCA)	0,58	3,58	4,49	1,96	3,18	7,71 **
Índice de Sucesso	66,67	83,33	88,89	66,67	80,00	79,22
Pós-Carreira 2030	6,87	5,12	4,58	4,11	4,36	3,44
ipca	0,83	0,75	0,87	0,86	0,94	1,49
Retorno / Volatilidade	0,27	1,13	2,00	2,11	1,93	8,68 **

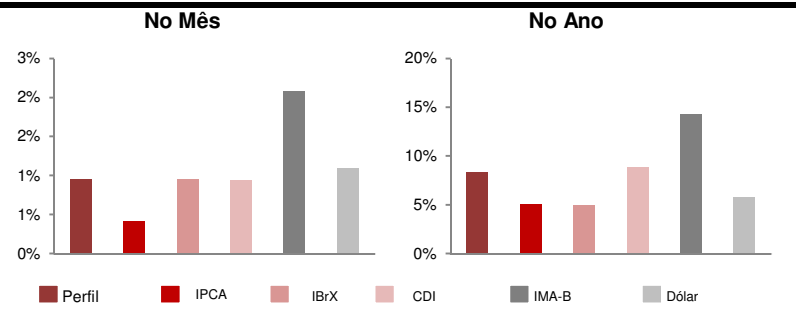
**RENTABILIDADE**

	JAN	FEV	MAR	ABR	MAI	JUN	JUL	AGO	SET	OUT	NOV	DEZ	ANO	DESDE INÍCIO	ANO
2012	1,46	0,94	0,81	0,92	0,31	0,64	1,08	0,78	0,78	1,03	0,71	1,36	11,39	15,92 **	1,04
2013	0,48	-0,03	-0,07	0,64	-0,46	-1,32	0,74	0,10	1,14	1,05	-0,23	0,50	2,53	15,16 **	2,56
2014	-0,71	1,16	1,04	0,96	1,70	1,51	0,62	2,88	-1,95	0,95			8,39	14,94 **	4,36

**ESTATÍSTICAS DO PERFIL**

**COMPARATIVO ENTRE ÍNDICES**

Maior retorno mensal	2,88%
Pior retorno mensal	-1,95%
Média retorno mensal	0,95%
nº de meses negativos	1
nº de meses positivos	5
nº de meses do Perfil abaixo do IPCA	1
nº de meses do Perfil acima do IPCA	5
nº de meses da Renda Variável abaixo do IBrX	3
nº de meses da Renda Variável acima do IBrX	3



Início dos Perfis de Investimentos | \* A volatilidade é calculada sobre o retorno mensal | \*\* Valor anualizado

## Lâmina do Perfil de Investimento

Data: 31-out-14

### RENTABILIDADE - MENSAL (%)

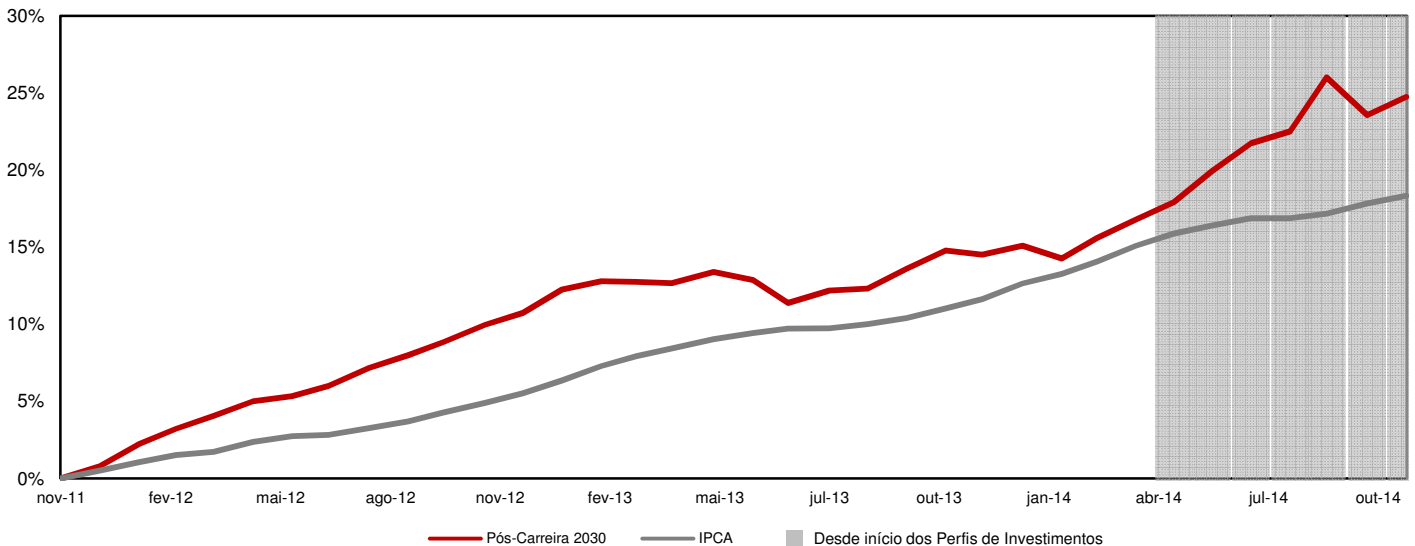
### NO PERÍODO (%)

	mai/14	jun/14	jul/14	ago/14	set/14	out/14	
■ Inflação Longo Prazo - 2030	1,13	1,53	0,65	0,79	0,72	0,80	5,76
■ Inflação Curto Prazo - 2030	3,31	0,56	1,27	2,20	0,13	1,08	8,82
■ Renda Variável - 2030	0,70	2,78	0,12	6,00	-6,45	1,10	3,90
■ IPCA	0,46	0,40	0,01	0,25	0,57	0,42	2,13
■ IBrX	-1,12	3,62	4,46	9,59	-11,25	0,95	5,10
□ PÓS-CARREIRA 2030	1,70	1,51	0,62	2,88	-1,95	0,95	5,78

	Rentabilidade (%)				Volatilidade (%)				Atribuição de Performance (%)	
	Ano	3M	6M	12M	Ano	3M	6M	12M	OUTUBRO	12 MESES
■ Inflação Longo Prazo - 2030	5,76	2,33	5,76	5,76	1,63	0,25	1,63	1,63	0,28	2,01
■ Inflação Curto Prazo - 2030	8,82	3,44	8,82	8,82	4,12	2,93	4,12	4,12	0,18	1,50
■ Renda Variável - 2030	3,90	0,26	3,90	3,90	13,00	17,74	13,00	13,00	0,35	1,25
■ IPCA	5,05	1,24	2,13	4,47	4,36	6,87	5,12	4,58		
■ IBrX	5,00	-1,81	5,10	15,03	21,60	30,71	22,34	22,51		
□ PÓS-CARREIRA 2030	8,39	1,83	5,78	8,68	4,36	6,87	5,12	4,11		

M: meses

### RENTABILIDADE ACUMULADA - 36 MESES



DISCLAIMER: 1) As informações contidas nas lâminas são de caráter informativo e não constituem qualquer tipo de aconselhamento quanto à escolha de determinado Perfil de Investimento do Plano Odeprev. 2) O desempenho passado não garante desempenho futuro. 3) As alocações em ativos de risco, buscando uma rentabilidade superior no longo prazo, podem resultar em perdas patrimoniais para os Participantes. 4) A rentabilidade divulgada já é líquida das taxas de administração, de performance e de outros custos pertinentes à gestão dos investimentos e administração do Plano, mas não é líquida de impostos. 5) Aos Participantes é recomendada a leitura cuidadosa dos materiais de comunicação dos Perfis, disponíveis no Portal da Odebrecht Previdência. 6) Para escolher um Perfil de Investimento é fundamental que o Integrante esteja inscrito no Plano Odeprev.