

## PLANO ODEPREV - PÓS-CARREIRA 2025

**Público:** Participantes com horizonte de investimento próximo a 2025 e/ou com médio grau de aversão à volatilidade.

**Objetivo:** O objetivo é aproveitar o horizonte de investimento mais longo para atingir retornos reais mais elevados

**Destaques:** O desempenho de uma série de indicadores financeiros e econômicos deixou a desejar em 2014, entre eles: (i) o dólar se valorizou 12,69% com relação ao Real; (ii) o IBrX, índice de renda variável, caiu 2,78%; (iii) passamos por quatro episódios de aumento da taxa básica de juros (a Selic), que passou de 10,00% em janeiro para 11,75% em dezembro; (iv) a inflação acumulada, medida pelo IPCA, foi de 6,41%, novamente muito próxima do limite superior da meta, que é de 6,50%; e (v) estima-se que o PIB brasileiro apresente crescimento próximo de zero no ano. Olhando para frente, passaremos ainda por diversos ajustes de sabor amargo, mas que são imprescindíveis para possibilitar uma retomada do crescimento no longo prazo. Não podemos esmorecer. Em meio a esse cenário, o Plano Odeprev passou a contar com um modelo de perfis de investimento inovador no Brasil, sendo que a rentabilidade acumulada dos perfis em 2014 foi de 9,77%, 9,23%, 8,65% e 8,34%, respectivamente para os perfis Curto Prazo, 2020, 2025 e 2030. Ainda mais importante do que navegar bem nesse cenário conturbado, os perfis de investimento, como concebidos, são ferramentas apropriadas para atender às necessidades de Participantes com diferentes horizontes de investimento. Olhando para a frente é isso o que mais importa. Aproveitamos para desejar não apenas um feliz 2015, mas sim sucesso em garantir um pós-carreira digno. Atingir esse sucesso depende do constante comprometimento e atenção ao seu planejamento para o pós-carreira. Fique atento às comunicações da Odebrecht Previdência que lhe ajudarão a ter sucesso nessa jornada!

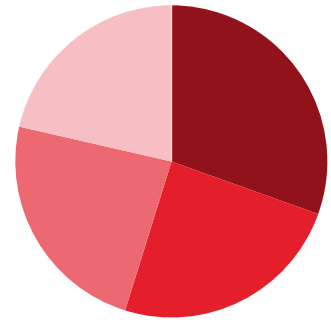
### COMPOSIÇÃO DO PÓS-CARREIRA 2025

### APLICADO

### PERCENTUAL

### GRÁFICO DE COMPOSIÇÃO

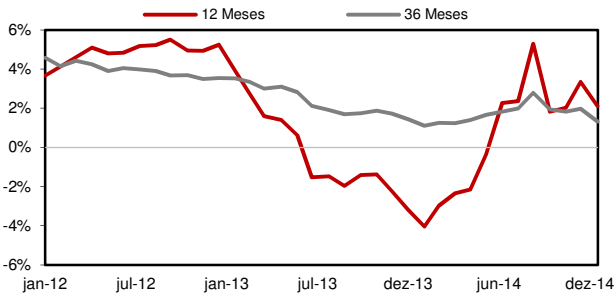
Renda Fixa CDI - 2025	R\$ 72.585.109,44	30,47
Inflação Curto Prazo - 2025	R\$ 57.959.026,15	24,33
Inflação Longo Prazo - 2025	R\$ 56.629.381,64	23,77
Renda Variável - 2025	R\$ 51.034.258,16	21,42



TOTAL R\$ 238.207.775,39 100,00

### EVOLUÇÃO DO RETORNO REAL (ACIMA DO IPCA)

### INDICADORES



	3M	6M	9M	12M	ANO	19 ANOS
Pós-Carreira 2025	1,28	3,06	7,06	8,65	8,65	14,82 **
Retorno Real (%IPCA)	-0,44	0,48	2,80	2,11	2,11	7,59 **
Índice de Sucesso	66,67	66,67	77,78	75,00	75,00	78,97
Pós-Carreira 2025	5,20	5,57	4,65	4,30	4,30	3,46
ipca	0,53	0,85	0,90	0,89	0,89	1,48
Retorno / Volatilidade	0,25	0,55	1,52	2,01	2,01	8,59 **

\* A volatilidade é calculada sobre o retorno mensal

\*\* Valor anualizado

M: meses

### RENTABILIDADE

	JAN	FEV	MAR	ABR	MAI	JUN	JUL	AGO	SET	OUT	NOV	DEZ	ANO	DESDE INÍCIO	ANO
2012	1,46	0,94	0,81	0,92	0,31	0,64	1,08	0,78	0,78	1,03	0,71	1,36	11,39	15,92 **	1,04
2013	0,48	-0,03	-0,07	0,64	-0,46	-1,32	0,74	0,10	1,14	1,05	-0,23	0,50	2,53	15,16 **	2,56
2014	-0,71	1,16	1,04	0,96	1,45	1,42	0,81	2,98	-1,98	1,09	1,04	-0,85	8,65	14,82 **	4,30

Início dos Perfis de Investimentos

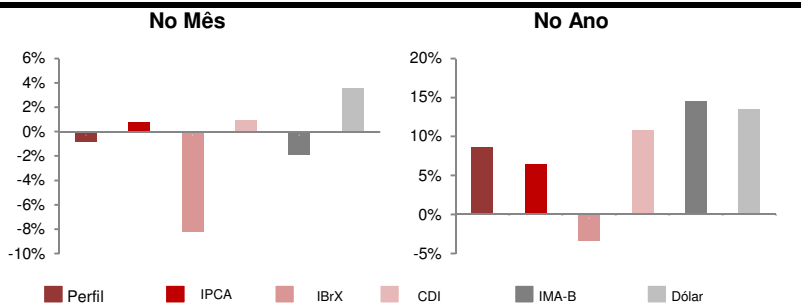
\* A volatilidade é calculada sobre o retorno mensal

\*\* Valor anualizado

### ESTATÍSTICAS DO PERFIL

### COMPARATIVO ENTRE ÍNDICES

Maior retorno mensal	2,98%
Pior retorno mensal	-1,98%
Média retorno mensal	0,75%
nº de meses negativos	2
nº de meses positivos	6
nº de meses do Perfil abaixo do IPCA	2
nº de meses do Perfil acima do IPCA	6
nº de meses da Renda Variável abaixo do IBrX	3
nº de meses da Renda Variável acima do IBrX	5



## Lâmina do Perfil de Investimento

Data: 31-dez-14

### RENTABILIDADE - MENSAL (%)

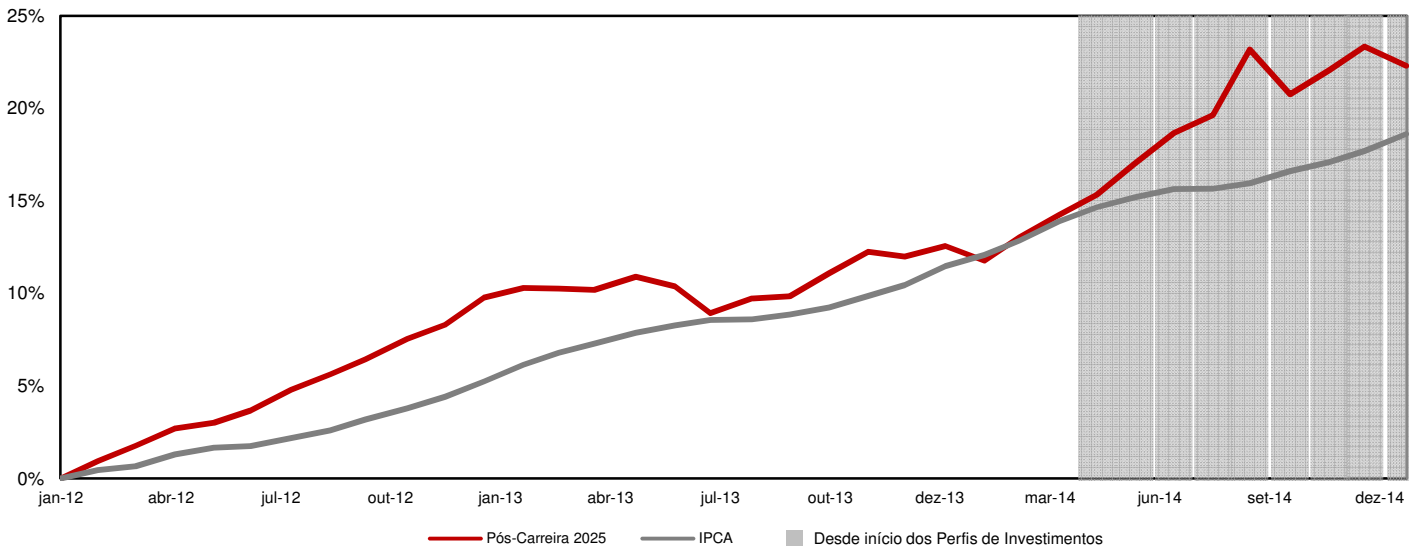
### NO PERÍODO (%)

	mai/14	jun/14	jul/14	ago/14	set/14	out/14	nov/14	dez/14	
Renda Fixa CDI - 2025	0,70	1,11	0,97	1,52	0,01	0,99	1,09	0,31	6,88
Inflação Curto Prazo - 2025	3,40	0,55	1,08	2,45	0,11	1,10	1,08	0,24	10,4
Inflação Longo Prazo - 2025	1,24	1,72	1,13	2,50	-1,45	1,33	1,29	-0,56	7,36
Renda Variável - 2025	0,77	2,69	0,07	6,33	-7,03	1,09	0,83	-3,74	0,45
IPCA	0,46	0,40	0,01	0,25	0,57	0,42	0,51	0,78	3,45
IBrX	-1,12	3,62	4,46	9,59	-11,25	0,95	0,31	-8,27	3,29
PÓS-CARREIRA 2025	1,45	1,42	0,81	2,98	-1,98	1,09	1,04	-0,85	6,04

	Rentabilidade (%)				Volatilidade (%)				Atribuição de Performance (%)	
	Ano	3M	6M	12M	Ano	3M	6M	12M	DEZEMBRO	12 MESES
Renda Fixa CDI - 2025	6,88	2,40	4,97	6,88	1,84	1,82	1,79	1,84	0,10	2,02
Inflação Curto Prazo - 2025	10,39	2,43	6,18	10,39	3,94	1,84	2,71	3,94	0,06	2,40
Inflação Longo Prazo - 2025	7,36	2,06	4,26	7,36	4,26	4,80	4,74	4,26	0,13	1,71
Renda Variável - 2025	0,45	-1,88	-2,94	0,45	13,03	13,54	15,01	13,03	0,82	0,18
IPCA	6,41	1,72	2,57	4,14	4,30	5,20	5,57	4,65		
IBrX	-3,38	-7,11	-5,61	-0,66	21,40	21,22	25,33	22,23		
PÓS-CARREIRA 2025	8,65	1,28	3,06	8,65	4,30	5,20	5,57	4,30		

M: meses

### RENTABILIDADE ACUMULADA - 36 MESES



DISCLAIMER: 1) As informações contidas nas lâminas são de caráter informativo e não constituem qualquer tipo de aconselhamento quanto à escolha de determinado Perfil de Investimento do Plano Odeprev. 2) O desempenho passado não garante desempenho futuro. 3) As alocações em ativos de risco, buscando uma rentabilidade superior no longo prazo, podem resultar em perdas patrimoniais para os Participantes. 4) A rentabilidade divulgada já é líquida das taxas de administração, de performance e de outros custos pertinentes à gestão dos investimentos e administração do Plano, mas não é líquida de impostos. 5) Aos Participantes é recomendada a leitura cuidadosa dos materiais de comunicação dos Perfis, disponíveis no Portal da Odebrecht Previdência. 6) Para escolher um Perfil de Investimento é fundamental que o Integrante esteja inscrito no Plano Odeprev.