

PLANO ODEPREV - PÓS-CARREIRA 2030

Público: Participantes com horizonte de investimento próximo a 2030 e/ou com baixo grau de aversão à volatilidade.

Objetivo: O objetivo é aproveitar o horizonte de investimento mais longo para atingir retornos reais mais elevados

Destaques: O desempenho de uma série de indicadores financeiros e econômicos deixou a desejar em 2014, entre eles: (i) o dólar se valorizou 12,69% com relação ao Real; (ii) o IBrX, índice de renda variável, caiu 2,78%; (iii) passamos por quatro episódios de aumento da taxa básica de juros (a Selic), que passou de 10,00% em janeiro para 11,75% em dezembro; (iv) a inflação acumulada, medida pelo IPCA, foi de 6,41%, novamente muito próxima do limite superior da meta, que é de 6,50%; e (v) estima-se que o PIB brasileiro apresente crescimento próximo de zero no ano. Olhando para frente, passaremos ainda por diversos ajustes de sabor amargo, mas que são imprescindíveis para possibilitar uma retomada do crescimento no longo prazo. Não podemos esmorecer. Em meio a esse cenário, o Plano Odeprev passou a contar com um modelo de perfis de investimento inovador no Brasil, sendo que a rentabilidade acumulada dos perfis em 2014 foi de 9,77%, 9,23%, 8,65% e 8,34%, respectivamente para os perfis Curto Prazo, 2020, 2025 e 2030. Ainda mais importante do que navegar bem nesse cenário conturbado, os perfis de investimento, como concebidos, são ferramentas apropriadas para atender às necessidades de Participantes com diferentes horizontes de investimento. Olhando para a frente é isso que mais importa. Aproveitamos para desejar não apenas um feliz 2015, mas sim sucesso em garantir um pós-carreira digno. Atingir esse sucesso depende do constante comprometimento e atenção ao seu planejamento para o pós-carreira. Fique atento às comunicações da Odebrecht Previdência que lhe ajudarão a ter sucesso nessa jornada!

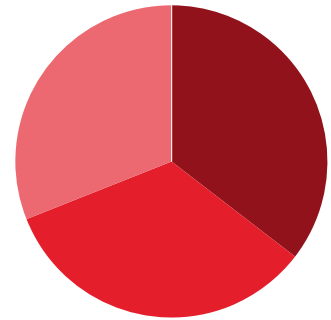
COMPOSIÇÃO DO PÓS-CARREIRA 2030

APLICADO

PERCENTUAL

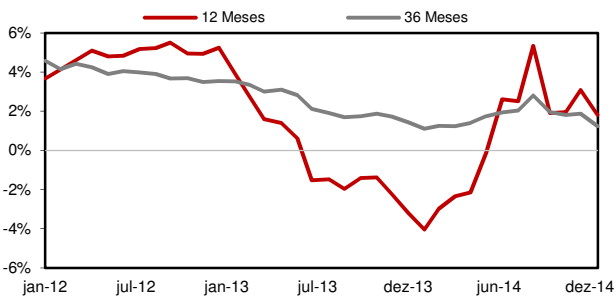
GRÁFICO DE COMPOSIÇÃO

	APLICADO	PERCENTUAL
■ Inflação Longo Prazo - 2030	R\$ 43.804.145,84	35,42
■ Inflação Curto Prazo - 2030	R\$ 41.504.234,75	33,56
■ Renda Variável - 2030	R\$ 38.364.641,84	31,02
<hr/>		
<hr/>		
<hr/>		
<hr/>		
<hr/>		
<hr/>		
<hr/>		
TOTAL	R\$ 123.673.022,43	100,00



EVOLUÇÃO DO RETORNO REAL (ACIMA DO IPCA)

INDICADORES



	3M	6M	9M	12M	ANO	19 ANOS
rent (%) Pós-Carreira 2030	0,91	2,42	6,75	8,34	8,34	14,80 **
Retorno Real (%IPCA)	-0,79	-0,14	2,50	1,82	1,82	7,57 **
Índice de Sucesso	66,67	66,67	77,78	75,00	75,00	78,97
vol* Pós-Carreira 2030	4,86	5,45	4,63	4,28	4,28	3,46
ipca	0,53	0,85	0,90	0,89	0,89	1,48
Retorno / Volatilidade	0,19	0,44	1,46	1,95	1,95	8,58 **

* A volatilidade é calculada sobre o retorno mensal

** Valor anualizado

M: meses

RENTABILIDADE

	JAN	FEV	MAR	ABR	MAI	JUN	JUL	AGO	SET	OUT	NOV	DEZ	ANO	DESDE INÍCIO	VOL*
2012	1,46	0,94	0,81	0,92	0,31	0,64	1,08	0,78	0,78	1,03	0,71	1,36	11,39	15,92 **	1,04
2013	0,48	-0,03	-0,07	0,64	-0,46	-1,32	0,74	0,10	1,14	1,05	-0,23	0,50	2,53	15,16 **	2,56
2014	-0,71	1,16	1,04	0,96	1,70	1,51	0,62	2,88	-1,95	0,95	0,84	-0,87	8,34	14,80 **	4,28

Início dos Perfis de Investimentos

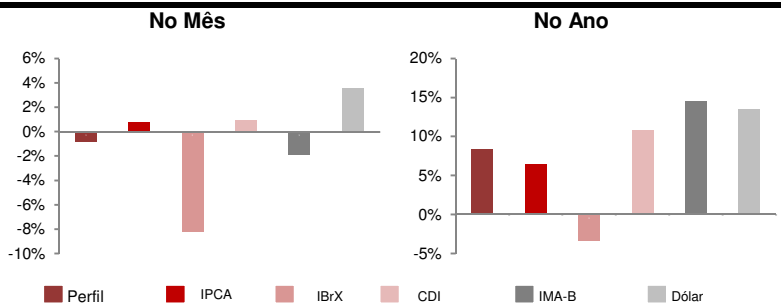
* A volatilidade é calculada sobre o retorno mensal

** Valor anualizado

ESTATÍSTICAS DO PERFIL

Maior retorno mensal	2,88%
Pior retorno mensal	-1,95%
Média retorno mensal	0,71%
nº de meses negativos	2
nº de meses positivos	6
nº de meses do Perfil abaixo do IPCA	2
nº de meses do Perfil acima do IPCA	6
nº de meses da Renda Variável abaixo do IBrX	3
nº de meses da Renda Variável acima do IBrX	5

COMPARATIVO ENTRE ÍNDICES



Lâmina do Perfil de Investimento

Data: 31-dez-14

RENTABILIDADE - MENSAL (%)

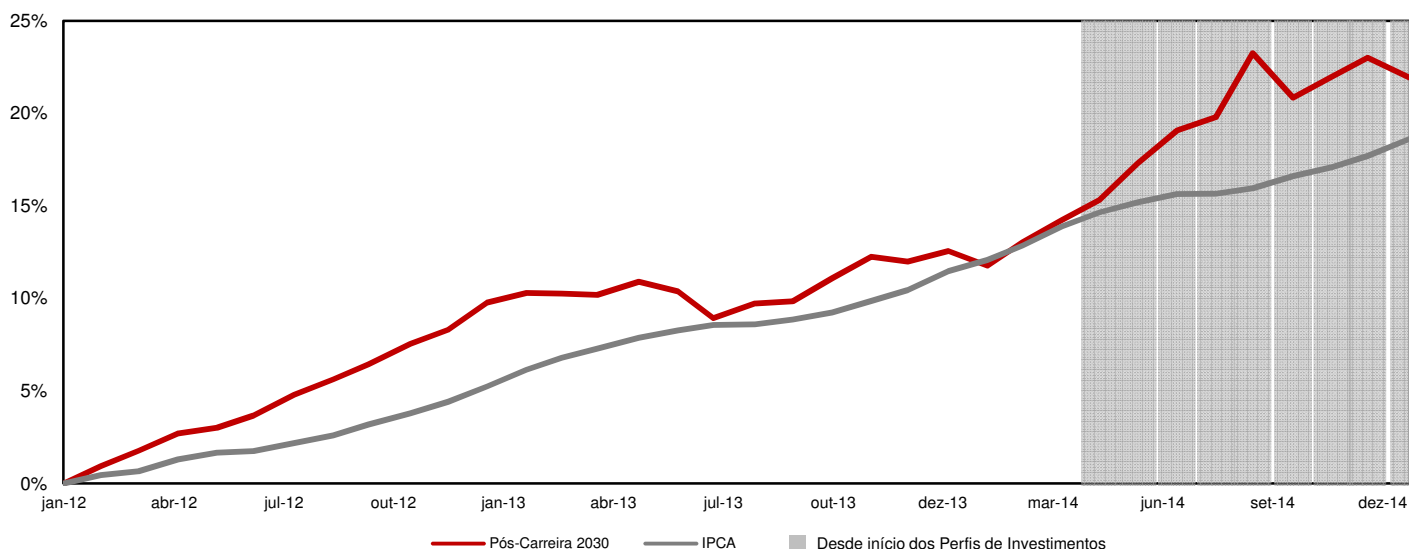
NO PERÍODO (%)

	mai/14	jun/14	jul/14	ago/14	set/14	out/14	nov/14	dez/14	
■ Inflação Longo Prazo - 2030	1,13	1,53	0,65	0,79	0,72	0,80	0,73	0,48	7,0
■ Inflação Curto Prazo - 2030	3,31	0,56	1,27	2,20	0,13	1,08	1,06	0,28	10,3
■ Renda Variável - 2030	0,70	2,78	0,12	6,00	-6,45	1,10	0,83	-3,41	1,2
■ IPCA	0,46	0,40	0,01	0,25	0,57	0,42	0,51	0,78	3,4
■ IBrX	-1,12	3,62	4,46	9,59	-11,25	0,95	0,31	-8,27	3,3
□ PÓS-CARREIRA 2030	1,70	1,51	0,62	2,88	-1,95	0,95	0,84	-0,87	5,7

	Rentabilidade (%)				Volatilidade (%)				Atribuição de Performance (%)	
	Ano	3M	6M	12M	Ano	3M	6M	12M	DEZEMBRO	12 MESES
■ Inflação Longo Prazo - 2030	7,05	2,03	4,25	7,05	1,46	0,48	1,16	1,46	0,17	2,43
■ Inflação Curto Prazo - 2030	10,29	2,44	6,16	10,29	3,72	1,74	2,43	3,72	0,10	3,29
■ Renda Variável - 2030	1,19	-1,53	-2,23	1,19	12,19	12,56	14,05	12,19	1,09	0,36
■ IPCA	6,41	1,72	2,57	4,14	4,28	4,86	5,45	4,63		
■ IBrX	-3,38	-7,11	-5,61	-0,66	21,40	21,22	25,33	22,23		
□ PÓS-CARREIRA 2030	8,34	0,91	2,42	8,34	4,28	4,86	5,45	4,28		

M: meses

RENTABILIDADE ACUMULADA - 36 MESES



DISCLAIMER: 1) As informações contidas nas lâminas são de caráter informativo e não constituem qualquer tipo de aconselhamento quanto à escolha de determinado Perfil de Investimento do Plano Odeprev. 2) O desempenho passado não garante desempenho futuro. 3) As alocações em ativos de risco, buscando uma rentabilidade superior no longo prazo, podem resultar em perdas patrimoniais para os Participantes. 4) A rentabilidade divulgada já é líquida das taxas de administração, de performance e de outros custos pertinentes à gestão dos investimentos e administração do Plano, mas não é líquida de impostos. 5) Aos Participantes é recomendada a leitura cuidadosa dos materiais de comunicação dos Perfis, disponíveis no Portal da Odebrecht Previdência. 6) Para escolher um Perfil de Investimento é fundamental que o Integrante esteja inscrito no Plano Odeprev.