

PLANO ODEPREV - CURTO PRAZO

Público: Participantes com horizonte de investimento mais curto e/ou com alto grau de aversão à volatilidade.

Objetivo: As aplicações tem como objetivo acompanhar a valorização do Certificado de Depósito Interbancário (CDI)

Destaques: No cenário externo foram: (i) o anúncio do abandono da política de "teto" para o franco suíço e a redução dos juros no país; (ii) o anúncio do Banco Central Europeu de injetar liquidez na economia (superior a €1 trilhão); (iii) a queda do preço do petróleo, de um patamar de US\$110/barril para menos de US\$50/barril. No cenário doméstico as medidas recentes para ajuste das contas públicas aceleraram fortemente a inflação. O IPCA variou 1,24% em janeiro, sendo a taxa mensal mais alta desde fevereiro de 2003. Contribuíram para isso o aumento de impostos sobre combustíveis, os reajustes de tarifas de energia e a desvalorização cambial. Preocupado com a trajetória inflacionária, o Banco Central do Brasil elevou mais uma vez em 0,5p.p. a taxa de juros básica da economia, levando a SELIC para 12,25% a.a. Não houve, tão pouco, trégua nos mercados acionários. De forma semelhante ao ocorrido com os principais mercados latino americanos (México -6,0%, Colômbia -9,3, Peru -5,1% e Chile -4,1%), o Ibovespa encerrou janeiro com queda de 6,2% (depois de ter registrado queda de 8,52% em dezembro de 2014). Com relação ao crescimento da economia, além dos impactos da elevação dos juros, o baixo índice pluviométrico aumenta a probabilidade das crises hídrica e energética. Os analistas de mercado têm revisado para baixo a expectativa de crescimento do PIB brasileiro (que para muitos deve ser negativa em 2015). Em uma perspectiva de longo prazo o cenário para a consolidação fiscal continua desafiador, já que depende da retomada do crescimento e de reformas estruturais no gasto público.

COMPOSIÇÃO DO CURTO PRAZO

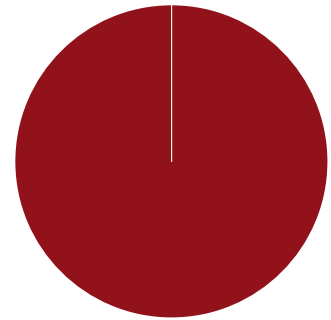
APLICADO

PERCENTUAL

GRÁFICO DE COMPOSIÇÃO

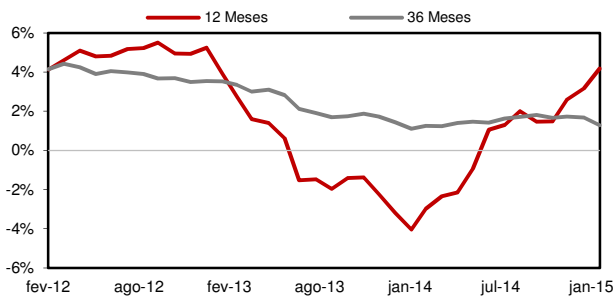
■ Renda Fixa CDI - Curto Prazo	R\$ 1.250.683.204,63	100,00

TOTAL	R\$ 1.250.683.204,63	100,00



EVOLUÇÃO DO RETORNO REAL (ACIMA DO IPCA)

INDICADORES



	3M	6M	9M	12M	ANO	20 ANOS
rent (%)						
Curto Prazo	2,74	5,38	8,17	11,62	0,97	14,86 **
Retorno Real ***	0,18	1,49	3,28	4,19	-0,27	7,59 **
Índice de Sucesso	66,67	83,33	88,89	91,67	0,00	79,49
vol*						
Curto Prazo	0,18	0,22	0,22	1,54	-	3,31
ipca	1,10	1,26	1,08	1,02	-	1,48
Retorno / Volatilidade	15,51	24,75	37,02	7,54	-	8,84 **

* Calculada sobre o retorno mensal | ** Valor anualizado | *** %Acima do IPCA | M: meses

RENTABILIDADE

	JAN	FEV	MAR	ABR	MAI	JUN	JUL	AGO	SET	OUT	NOV	DEZ	ANO	DESDE INÍCIO	ANO
2013	0,48	-0,03	-0,07	0,64	-0,46	-1,32	0,74	0,10	1,14	1,05	-0,23	0,50	2,53	15,74 **	1,55
2014	-0,71	1,16	1,04	0,96	0,86	0,80	0,96	0,82	0,82	0,92	0,83	0,92	9,77	14,93 **	0,08
2015	0,97												0,97	14,86 **	-

■ Início dos Perfis de Investimentos

* Calculada sobre o retorno mensal

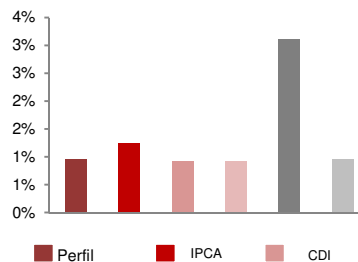
** Valor anualizado

ESTATÍSTICAS DO PERFIL

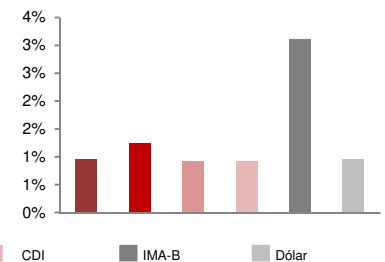
Maior retorno mensal	0,97%
Pior retorno mensal	0,80%
Média retorno mensal	0,88%
nº de meses negativos	0
nº de meses positivos	9
nº de meses do Perfil abaixo do IPCA	1
nº de meses do Perfil acima do IPCA	8

COMPARATIVO ENTRE ÍNDICES

No Mês



No Ano



■ Perfil ■ IPCA ■ CDI ■ CDI ■ IMA-B ■ Dólar

Lâmina do Perfil de Investimento

Data: 30-jan-15

RENTABILIDADE - MENSAL (%)

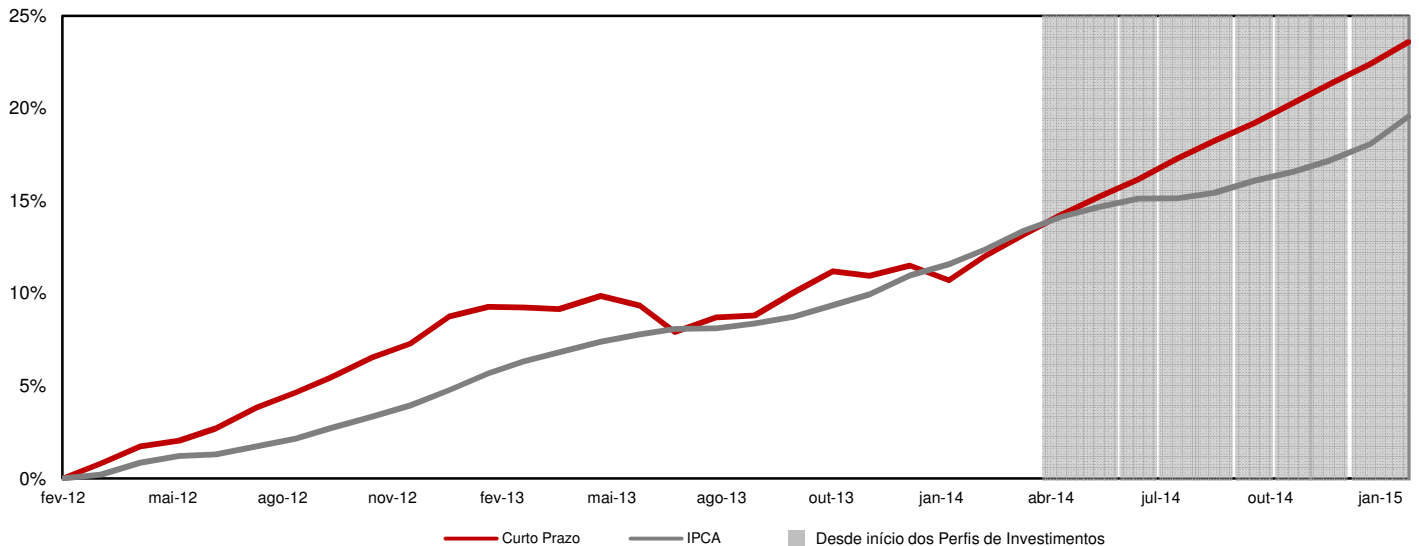
NO PERÍODO (%)

	mai/14	jun/14	jul/14	ago/14	set/14	out/14	nov/14	dez/14	jan/15	
■ Renda Fixa CDI - Curto Prazo	0,90	0,85	1,01	0,86	0,86	0,95	0,86	0,97	0,97	8,54
■ IPCA	0,46	0,40	0,01	0,25	0,57	0,42	0,51	0,78	1,24	4,73
■ CDI	0,86	0,82	0,94	0,86	0,90	0,94	0,84	0,95	0,93	8,33
□ CURTO PRAZO	0,86	0,80	0,96	0,82	0,82	0,92	0,83	0,92	0,97	8,17

	Rentabilidade (%)				Volatilidade (%)				Atribuição de Performance (%)	
	Ano	3M	6M	12M	Ano	3M	6M	12M	JANEIRO	ANO
■ Renda Fixa CDI - Curto Prazo	0,97	2,83	5,61	8,54	0,01	0,18	0,22	1,02	0,97	0,97
■ IPCA	1,24	2,55	3,83	4,73	0,08	0,18	0,22	0,22		
■ CDI	0,93	2,74	5,55	8,33	0,05	0,16	0,14	0,18		
□ CURTO PRAZO	0,97	2,74	5,38	11,62	-	0,18	0,22	1,54		

M: meses

RENTABILIDADE ACUMULADA - 36 MESES



DISCLAIMER: 1) As informações contidas nas lâminas são de caráter informativo e não constituem qualquer tipo de aconselhamento quanto à escolha de determinado Perfil de Investimento do Plano Odeprev. 2) O desempenho passado não garante desempenho futuro. 3) As alocações em ativos de risco, buscando uma rentabilidade superior no longo prazo, podem resultar em perdas patrimoniais para os Participantes. 4) A rentabilidade divulgada já é líquida das taxas de administração, de performance e de outros custos pertinentes à gestão dos investimentos e administração do Plano, mas não é líquida de impostos. 5) Aos Participantes é recomendada a leitura cuidadosa dos materiais de comunicação dos Perfis, disponíveis no Portal da Odebrecht Previdência. 6) Para escolher um Perfil de Investimento é fundamental que o Integrante esteja inscrito no Plano Odeprev.