

PLANO ODEPREV - PÓS-CARREIRA 2020

Público: Participantes com horizonte de investimento próximo a 2020 e/ou com razoável grau de aversão à volatilidade.

Objetivo: O objetivo é aproveitar o horizonte de investimento mais longo para atingir retornos reais mais elevados

Destaques: No cenário externo foram: (i) o anúncio do abandono da política de "teto" para o franco suíço e a redução dos juros no país; (ii) o anúncio do Banco Central Europeu de injetar liquidez na economia (superior a €1 trilhão); (iii) a queda do preço do petróleo, de um patamar de US\$110/barril para menos de US\$50/barril. No cenário doméstico as medidas recentes para ajuste das contas públicas aceleraram fortemente a inflação. O IPCA variou 1,24% em janeiro, sendo a taxa mensal mais alta desde fevereiro de 2003. Contribuíram para isso o aumento de impostos sobre combustíveis, os reajustes de tarifas de energia e a desvalorização cambial. Preocupado com a trajetória inflacionária, o Banco Central do Brasil elevou mais uma vez em 0,5p.p. a taxa de juros básica da economia, levando a SELIC para 12,25% a.a. Não houve, tão pouco, trégua nos mercados acionários. De forma semelhante ao ocorrido com os principais mercados latino americanos (México -6,0%, Colômbia -9,3, Peru -5,1% e Chile -4,1%), o Ibovespa encerrou janeiro com queda de 6,2% (depois de ter registrado queda de 8,52% em dezembro de 2014). Com relação ao crescimento da economia, além dos impactos da elevação dos juros, o baixo índice pluviométrico aumenta a probabilidade das crises hídrica e energética. Os analistas de mercado têm revisado para baixo a expectativa de crescimento do PIB brasileiro (que para muitos deve ser negativa em 2015). Em uma perspectiva de longo prazo o cenário para a consolidação fiscal continua desafiador, já que depende da retomada do crescimento e de reformas estruturais no gasto público.

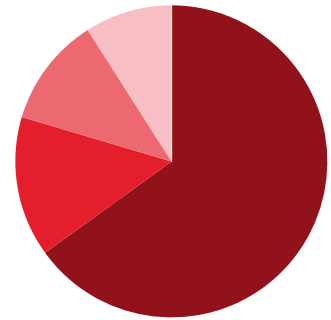
COMPOSIÇÃO DO PÓS-CARREIRA 2020

APLICADO

PERCENTUAL

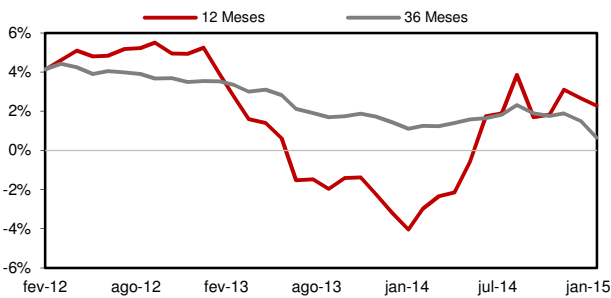
GRÁFICO DE COMPOSIÇÃO

■ Renda Fixa CDI - 2020	R\$ 230.193.584,44	65,04
■ Inflação Curto Prazo - 2020	R\$ 51.522.601,06	14,56
■ Renda Variável - 2020	R\$ 40.280.567,90	11,38
■ Inflação Longo Prazo - 2020	R\$ 31.937.470,07	9,02
TOTAL	R\$ 353.934.223,47	100,00



EVOLUÇÃO DO RETORNO REAL (ACIMA DO IPCA)

INDICADORES



	3M	6M	9M	12M	ANO	20 ANOS
rent (%) Pós-Carreira 2020	0,52	2,84	6,19	9,58	-0,39	14,76 **
Retorno Real ***	-1,98	-0,95	1,39	2,28	-1,61	7,49 **
Índice de Sucesso	33,33	50,00	66,67	75,00	0,00	78,63
vol* Pós-Carreira 2020	2,18	3,12	2,77	2,83	-	3,37
ipca	1,10	1,26	1,08	1,02	-	1,48
Retorno / Volatilidade	0,24	0,91	2,23	3,38	-	8,67 **

* Calculada sobre o retorno mensal | ** Anualizado | *** %Acima do IPCA | M: meses

RENTABILIDADE

	JAN	FEV	MAR	ABR	MAI	JUN	JUL	AGO	SET	OUT	NOV	DEZ	ANO	DESDE INÍCIO	ANO
2013	0,48	-0,03	-0,07	0,64	-0,46	-1,32	0,74	0,10	1,14	1,05	-0,23	0,50	2,53	15,71 **	2,64
2014	-0,71	1,16	1,04	0,96	1,21	1,13	0,88	2,04	-0,74	1,01	0,99	-0,71	9,23	14,82 **	0,55
2015	-0,39												-0,39	14,76 **	-

Início dos Perfis de Investimentos

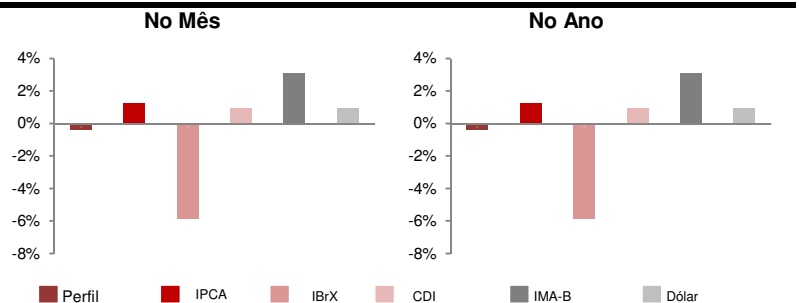
* A volatilidade é calculada sobre o retorno mensal

** Valor anualizado

ESTATÍSTICAS DO PERFIL

COMPARATIVO ENTRE ÍNDICES

Maior retorno mensal	2,04%
Pior retorno mensal	-0,74%
Média retorno mensal	0,67%
nº de meses negativos	3
nº de meses positivos	6
nº de meses do Perfil abaixo do IPCA	3
nº de meses do Perfil acima do IPCA	6
nº de meses da Renda Variável abaixo do IBrX	4
nº de meses da Renda Variável acima do IBrX	5



Lâmina do Perfil de Investimento

Data: 30-jan-15

RENTABILIDADE - MENSAL (%)

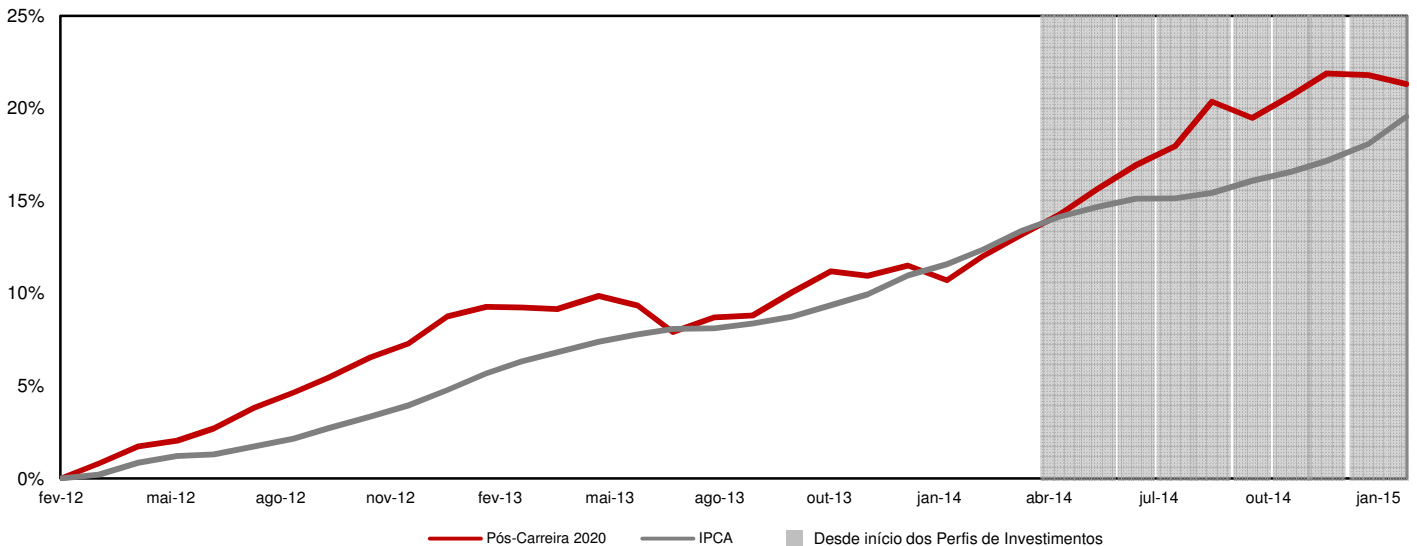
NO PERÍODO (%)

	mai/14	jun/14	jul/14	ago/14	set/14	out/14	nov/14	dez/14	jan/15	
Renda Fixa CDI - 2020	0,87	0,94	1,02	1,13	0,46	1,00	1,04	0,64	0,28	7,61
Inflação Curto Prazo - 2020	3,40	0,55	1,08	2,45	0,10	1,10	1,08	0,23	1,62	12,17
Renda Variável - 2020	0,78	2,69	0,11	6,22	-6,89	1,13	0,77	-3,61	-6,25	5,65
Inflação Longo Prazo - 2020	1,29	1,82	1,05	2,25	-1,04	1,24	1,19	-0,19	-0,25	7,56
IPCA	0,46	0,40	0,01	0,25	0,57	0,42	0,51	0,78	1,24	4,73
IBrX	-1,12	3,62	4,46	9,59	-11,25	0,95	0,31	-8,27	-5,88	8,97
PÓS-CARREIRA 2020	1,21	1,13	0,88	2,04	-0,74	1,01	0,99	-0,08	-0,39	6,19

	Rentabilidade (%)				Volatilidade (%)				Atribuição de Performance (%)	
	Ano	3M	6M	12M	Ano	3M	6M	12M	JANEIRO	ANO
Renda Fixa CDI - 2020	0,28	1,96	4,63	7,61	-	1,23	1,16	1,31	0,18	0,18
Inflação Curto Prazo - 2020	1,62	2,95	6,74	12,17	-	1,99	2,77	3,76	0,23	0,23
Renda Variável - 2020	-6,25	-8,94	-8,92	-5,65	-	12,35	16,11	13,92	0,75	0,75
Inflação Longo Prazo - 2020	-0,25	0,76	3,22	7,56	-	2,87	3,93	3,62	0,02	0,02
IPCA	1,24	2,55	3,83	4,73	-	2,18	3,12	2,77		
IBrX	-5,88	-13,39	-14,96	-8,97	-	13,68	23,70	20,83		
PÓS-CARREIRA 2020	-0,39	0,52	2,84	9,58	-	2,18	3,12	2,83		

M: meses

RENTABILIDADE ACUMULADA - 36 MESES



DISCLAIMER: 1) As informações contidas nas lâminas são de caráter informativo e não constituem qualquer tipo de aconselhamento quanto à escolha de determinado Perfil de Investimento do Plano Odeprev. 2) O desempenho passado não garante desempenho futuro. 3) As alocações em ativos de risco, buscando uma rentabilidade superior no longo prazo, podem resultar em perdas patrimoniais para os Participantes. 4) A rentabilidade divulgada já é líquida das taxas de administração, de performance e de outros custos pertinentes à gestão dos investimentos e administração do Plano, mas não é líquida de impostos. 5) Aos Participantes é recomendada a leitura cuidadosa dos materiais de comunicação dos Perfis, disponíveis no Portal da Odebrecht Previdência. 6) Para escolher um Perfil de Investimento é fundamental que o Integrante esteja inscrito no Plano Odeprev.