

**PLANO ODEPREV - PÓS-CARREIRA 2030**

**Público:** Participantes com horizonte de investimento próximo a 2030 e/ou com baixo grau de aversão à volatilidade.

**Objetivo:** O objetivo é aproveitar o horizonte de investimento mais longo para atingir retornos reais mais elevados

**Destaques:** No cenário externo foram: (i) o anúncio do abandono da política de "teto" para o franco suíço e a redução dos juros no país; (ii) o anúncio do Banco Central Europeu de injetar liquidez na economia (superior a €1 trilhão); (iii) a queda do preço do petróleo, de um patamar de US\$110/barril para menos de US\$50/barril. No cenário doméstico as medidas recentes para ajuste das contas públicas aceleraram fortemente a inflação. O IPCA variou 1,24% em janeiro, sendo a taxa mensal mais alta desde fevereiro de 2003. Contribuíram para isso o aumento de impostos sobre combustíveis, os reajustes de tarifas de energia e a desvalorização cambial. Preocupado com a trajetória inflacionária, o Banco Central do Brasil elevou mais uma vez em 0,5p.p. a taxa de juros básica da economia, levando a SELIC para 12,25% a.a. Não houve, tão pouco, trégua nos mercados acionários. De forma semelhante ao ocorrido com os principais mercados latino americanos (México -6,0%, Colômbia -9,3, Peru -5,1% e Chile -4,1%), o Ibovespa encerrou janeiro com queda de 6,2% (depois de ter registrado queda de 8,52% em dezembro de 2014). Com relação ao crescimento da economia, além dos impactos da elevação dos juros, o baixo índice pluviométrico aumenta a probabilidade das crises hídrica e energética. Os analistas de mercado têm revisado para baixo a expectativa de crescimento do PIB brasileiro (que para muitos deve ser negativa em 2015). Em uma perspectiva de longo prazo o cenário para a consolidação fiscal continua desafiador, já que depende da retomada do crescimento e de reformas estruturais no gasto público.

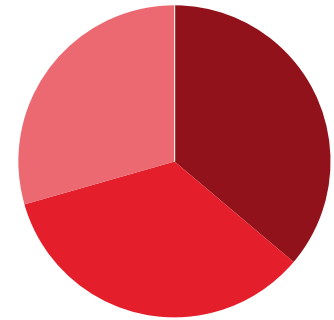
**COMPOSIÇÃO DO PÓS-CARREIRA 2030**

**APLICADO**

**PERCENTUAL**

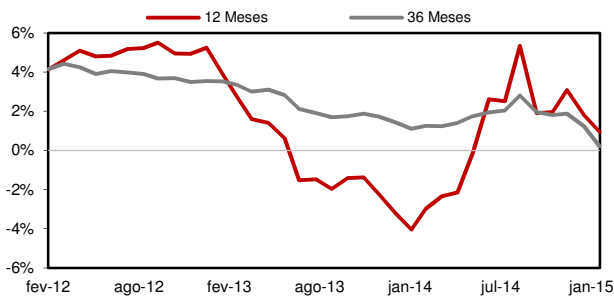
**GRÁFICO DE COMPOSIÇÃO**

■ Inflação Longo Prazo - 2030	R\$ 45.028.060,48	36,16
■ Inflação Curto Prazo - 2030	R\$ 42.861.866,40	34,42
■ Renda Variável - 2030	R\$ 36.645.043,62	29,43
<hr/>		
<hr/>		
<hr/>		
<hr/>		
<hr/>		
<hr/>		
<hr/>		
<hr/>		
<hr/>		
<b>TOTAL</b>	<b>R\$ 124.534.970,50</b>	<b>100,00</b>



**EVOLUÇÃO DO RETORNO REAL (ACIMA DO IPCA)**

**INDICADORES**



	3M	6M	9M	12M	ANO	20 ANOS
rent (%) Pós-Carreira 2030	-0,93	0,88	4,79	8,14	-0,89	14,68 **
Retorno Real ***	-3,40	-2,83	0,06	0,94	-2,11	7,42 **
Índice de Sucesso	33,33	50,00	66,67	75,00	0,00	78,63
vol* Pós-Carreira 2030	3,08	5,11	4,70	4,36	-	3,47
ipca	1,10	1,26	1,08	1,02	-	1,48
Retorno / Volatilidade	-0,30	0,17	1,02	1,87	-	8,48 **

\* Calculada sobre o retorno mensal | \*\* Valor anualizado | \*\*\* %Acima do IPCA | M: meses

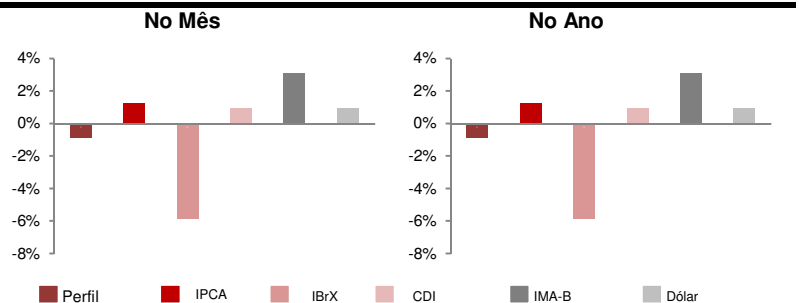
**RENTABILIDADE**

	JAN	FEV	MAR	ABR	MAI	JUN	JUL	AGO	SET	OUT	NOV	DEZ	ANO	DESDE INÍCIO	VOL*
2013	0,48	-0,03	-0,07	0,64	-0,46	-1,32	0,74	0,10	1,14	1,05	-0,23	0,50	2,53	15,66 **	4,12
2014	-0,71	1,16	1,04	0,96	1,70	1,51	0,62	2,88	-1,95	0,95	0,84	-0,87	8,34	14,75 **	0,04
2015	-0,89												-0,89	14,68 **	-

**ESTATÍSTICAS DO PERFIL**

**COMPARATIVO ENTRE ÍNDICES**

Maior retorno mensal	2,88%
Pior retorno mensal	-1,95%
Média retorno mensal	0,53%
nº de meses negativos	3
nº de meses positivos	6
nº de meses do Perfil abaixo do IPCA	3
nº de meses do Perfil acima do IPCA	6
nº de meses da Renda Variável abaixo do IBrX	3
nº de meses da Renda Variável acima do IBrX	6



## Lâmina do Perfil de Investimento

Data: 30-jan-15

### RENTABILIDADE - MENSAL (%)

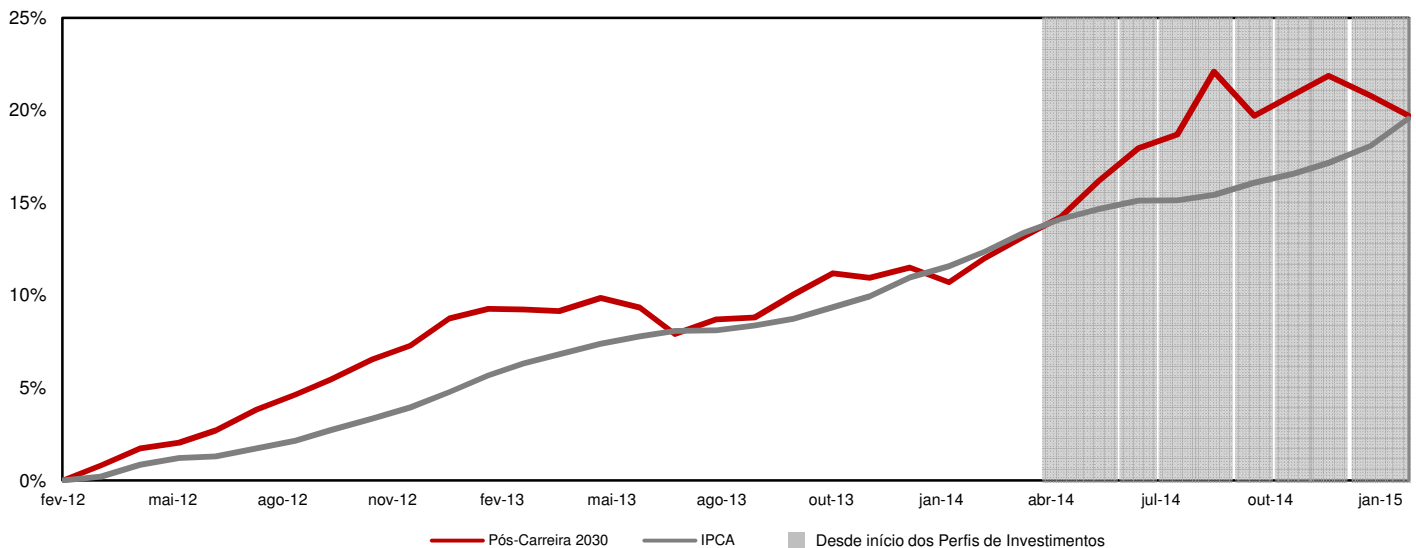
### NO PERÍODO (%)

	mai/14	jun/14	jul/14	ago/14	set/14	out/14	nov/14	dez/14	jan/15	
■ Inflação Longo Prazo - 2030	1,13	1,53	0,65	0,79	0,72	0,80	0,73	0,48	1,08	8,21
■ Inflação Curto Prazo - 2030	3,31	0,56	1,27	2,20	0,13	1,08	1,06	0,28	1,56	12,01
■ Renda Variável - 2030	0,70	2,78	0,12	6,00	-6,45	1,10	0,83	-3,41	-5,81	4,68
■ IPCA	0,46	0,40	0,01	0,25	0,57	0,42	0,51	0,78	1,24	4,73
■ IBrX	-1,12	3,62	4,46	9,59	-11,25	0,95	0,31	-8,27	-5,88	8,97
□ PÓS-CARREIRA 2030	1,70	1,51	0,62	2,88	-1,95	0,95	0,84	-0,87	-0,89	4,79

	Rentabilidade (%)				Volatilidade (%)				Atribuição de Performance (%)	
	Ano	3M	6M	12M	Ano	3M	6M	12M	JANEIRO	ANO
■ Inflação Longo Prazo - 2030	1,08	2,31	4,70	8,21	-	0,86	0,63	1,42	0,39	0,39
■ Inflação Curto Prazo - 2030	1,56	2,93	6,47	12,01	-	1,83	2,47	3,55	0,53	0,53
■ Renda Variável - 2030	-5,81	-8,26	-8,02	-4,68	-	11,66	15,27	13,24	1,80	1,80
■ IPCA	1,24	2,55	3,83	4,73	-	3,08	5,11	4,70		
■ IBrX	-5,88	-13,39	-14,96	-8,97	-	13,68	23,70	20,83		
□ PÓS-CARREIRA 2030	-0,89	-0,93	0,88	8,14	-	3,08	5,11	4,36		

M: meses

### RENTABILIDADE ACUMULADA - 36 MESES



DISCLAIMER: 1) As informações contidas nas lâminas são de caráter informativo e não constituem qualquer tipo de aconselhamento quanto à escolha de determinado Perfil de Investimento do Plano Odeprev. 2) O desempenho passado não garante desempenho futuro. 3) As alocações em ativos de risco, buscando uma rentabilidade superior no longo prazo, podem resultar em perdas patrimoniais para os Participantes. 4) A rentabilidade divulgada já é líquida das taxas de administração, de performance e de outros custos pertinentes à gestão dos investimentos e administração do Plano, mas não é líquida de impostos. 5) Aos Participantes é recomendada a leitura cuidadosa dos materiais de comunicação dos Perfis, disponíveis no Portal da Odebrecht Previdência. 6) Para escolher um Perfil de Investimento é fundamental que o Integrante esteja inscrito no Plano Odeprev.