

**PLANO ODEPREV - CURTO PRAZO**

**Público:** Participantes com horizonte de investimento mais curto e/ou com alto grau de aversão à volatilidade.

**Objetivo:** As aplicações tem como objetivo acompanhar a valorização do Certificado de Depósito Interbancário (CDI)

**Destaques:** A volatilidade do mercado aumentou sensivelmente em 2015. Em fevereiro essa volatilidade beneficiou os ativos de risco, que se recuperaram da forte queda apresentada em janeiro. Os recorrentes altos e baixos refletem o fato das incertezas de curto-prazo terem aumentado, com destaque para os impactos da crise política e as ameaças de racionamento de água e energia. Em suas revisões de projeções os analistas de mercado têm apontado para um enfraquecimento ainda maior dos dados de crescimento e para mais inflação esse ano. Cabe notar que a inflação acumulada em 12 meses já é de 7,70% (medida pelo IPCA) e que o dólar rompeu o patamar de R\$ 3,00. Dado esse cenário, a atual equipe econômica enfrenta um grande desafio para promover o ajuste fiscal e recuperar credibilidade, evitando assim que a nota do crédito soberano brasileiro seja rebaixada para o grau "especulativo", o que teria, dentre outros, impactos diretos em nossa capacidade de endividamento externo e no custo desse crédito. No quadro internacional os Estados Unidos seguem na liderança do crescimento e China crescendo de forma mais moderada. A recuperação na Zona do Euro continua lenta, mas importantes marcos políticos têm sido alcançados, sendo exemplos a celebração de um acordo para refinarçar a dívida da Grécia e o afrouxamento monetário na região.

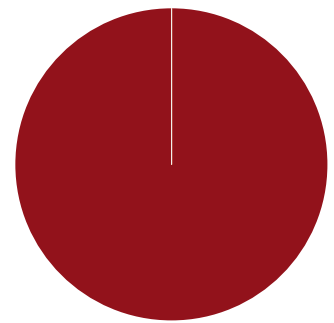
**COMPOSIÇÃO DO CURTO PRAZO**

**APLICADO**

**PERCENTUAL**

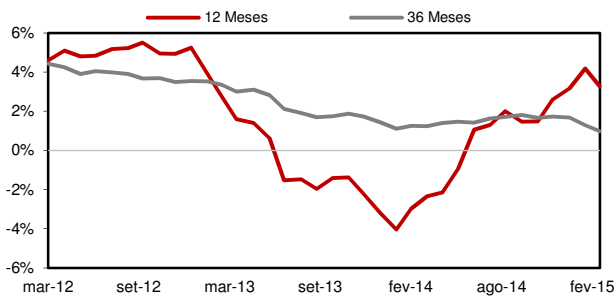
**GRÁFICO DE COMPOSIÇÃO**

■ Renda Fixa CDI - Curto Prazo	R\$ 1.232.714.533,76	100,00
TOTAL		
	R\$ 1.232.714.533,76	100,00



**EVOLUÇÃO DO RETORNO REAL (ACIMA DO IPCA)**

**INDICADORES**



	3M	6M	9M	12M	ANO	20 ANOS
Curto Prazo	2,72	5,38	8,12	11,24	1,79	14,84 **
Retorno Real ***	-0,53	0,52	2,46	3,29	-0,67	7,54 **
Índice de Sucesso	33,33	66,67	77,78	83,33	0,00	79,15
Curto Prazo	0,22	0,20	0,21	0,35	0,22	3,31
ipca	1,07	1,24	1,29	1,18	0,74	1,49
Retorno / Volatilidade	12,26	26,25	37,87	31,69	8,03	8,85 **

\* Calculada sobre o retorno mensal | \*\* Valor anualizado | \*\*\* %Acima do IPCA | M: meses

**RENTABILIDADE**

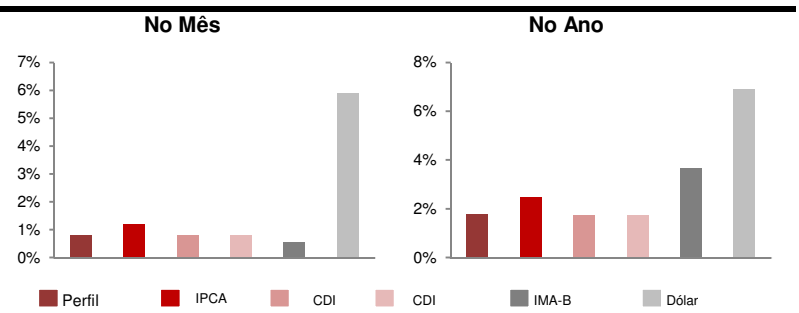
	JAN	FEV	MAR	ABR	MAI	JUN	JUL	AGO	SET	OUT	NOV	DEZ	ANO	DESDE INÍCIO	ANO
2013	0,48	-0,03	-0,07	0,64	-0,46	-1,32	0,74	0,10	1,14	1,05	-0,23	0,50	2,53	15,16 **	2,46
2014	-0,71	1,16	1,04	0,96	0,86	0,80	0,96	0,82	0,82	0,92	0,83	0,92	9,77	14,88 **	1,55
2015	0,97	0,81											1,79	14,84 **	0,22

■ Início dos Perfis de Investimentos | \* Calculada sobre o retorno mensal | \*\* Valor anualizado

**ESTATÍSTICAS DO PERFIL**

Maior retorno mensal	0,97%
Pior retorno mensal	0,80%
Média retorno mensal	0,87%
nº de meses negativos	0
nº de meses positivos	10
nº de meses do Perfil abaixo do IPCA	2
nº de meses do Perfil acima do IPCA	8

**COMPARATIVO ENTRE ÍNDICES**



Lâmina do Perfil de Investimento

Data: 27-fev-15

**RENTABILIDADE - MENSAL (%)**

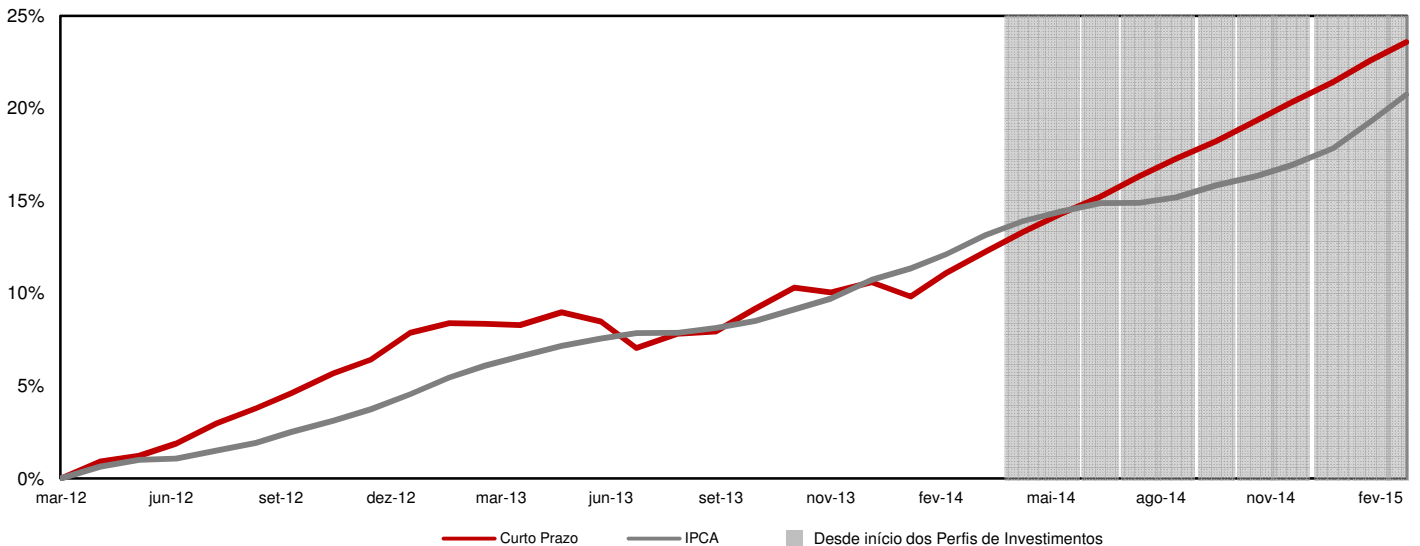
**NO PERÍODO (%)**

	mai/14	jun/14	jul/14	ago/14	set/14	out/14	nov/14	dez/14	jan/15	fev/15	
■ Renda Fixa CDI - Curto Prazo	0,90	0,85	1,01	0,86	0,86	0,95	0,86	0,97	0,97	0,84	9,45
■ IPCA	0,46	0,40	0,01	0,25	0,57	0,42	0,51	0,78	1,24	1,22	6,01
■ CDI	0,86	0,82	0,94	0,86	0,90	0,94	0,84	0,95	0,93	0,82	9,22
□ CURTO PRAZO	0,86	0,80	0,96	0,82	0,82	0,92	0,83	0,92	0,97	0,81	9,05

	Rentabilidade (%)				Volatilidade (%)				Atribuição de Performance (%)	
	Ano	3M	6M	12M	Ano	3M	6M	12M	FEVEREIRO	ANO
■ Renda Fixa CDI - Curto Prazo	1,82	2,80	5,58	9,45	0,26	0,24	0,20	0,97	0,84	1,82
■ IPCA	2,47	3,27	4,83	5,52	0,22	0,22	0,20	0,21		
■ CDI	1,75	2,72	5,50	8,29	0,20	0,20	0,17	0,18		
□ CURTO PRAZO	1,79	2,72	5,38	11,24	0,22	0,22	0,20	0,35		

M: meses

**RENTABILIDADE ACUMULADA - 36 MESES**



DISCLAIMER: 1) As informações contidas nas lâminas são de caráter informativo e não constituem qualquer tipo de aconselhamento quanto à escolha de determinado Perfil de Investimento do Plano Odeprev. 2) O desempenho passado não garante desempenho futuro. 3) As alocações em ativos de risco, buscando uma rentabilidade superior no longo prazo, podem resultar em perdas patrimoniais para os Participantes. 4) A rentabilidade divulgada já é líquida das taxas de administração, de performance e de outros custos pertinentes à gestão dos investimentos e administração do Plano, mas não é líquida de impostos. 5) Aos Participantes é recomendada a leitura cuidadosa dos materiais de comunicação dos Perfis, disponíveis no Portal da Odebrecht Previdência. 6) Para escolher um Perfil de Investimento é fundamental que o Integrante esteja inscrito no Plano Odeprev.