

PLANO ODEPREV - PÓS-CARREIRA 2025

Público: Participantes com horizonte de investimento próximo a 2025 e/ou com médio grau de aversão à volatilidade.

Objetivo: O objetivo é aproveitar o horizonte de investimento mais longo para atingir retornos reais mais elevados

Destaques: A volatilidade do mercado aumentou sensivelmente em 2015. Em fevereiro essa volatilidade beneficiou os ativos de risco, que se recuperaram da forte queda apresentada em janeiro. Os recorrentes altos e baixos refletem o fato das incertezas de curto-prazo terem aumentado, com destaque para os impactos da crise política e as ameaças de racionamento de água e energia. Em suas revisões de projeções os analistas de mercado têm apontado para um enfraquecimento ainda maior dos dados de crescimento e para mais inflação esse ano. Cabe notar que a inflação acumulada em 12 meses já é de 7,70% (medida pelo IPCA) e que o dólar rompeu o patamar de R\$ 3,00. Dado esse cenário, a atual equipe econômica enfrenta um grande desafio para promover o ajuste fiscal e recuperar credibilidade, evitando assim que a nota do crédito soberano brasileiro seja rebaixada para o grau "especulativo", o que teria, dentre outros, impactos diretos em nossa capacidade de endividamento externo e no custo desse crédito. No quadro internacional os Estados Unidos seguem na liderança do crescimento e China crescendo de forma mais moderada. A recuperação na Zona do Euro continua lenta, mas importantes marcos políticos têm sido alcançados, sendo exemplos a celebração de um acordo para refinarçar a dívida da Grécia e o afrouxamento monetário na região.

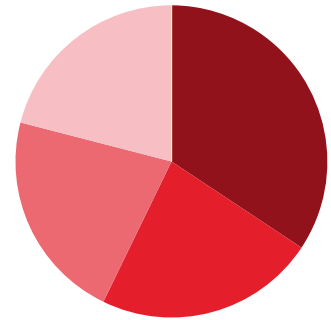
COMPOSIÇÃO DO PÓS-CARREIRA 2025

APLICADO

PERCENTUAL

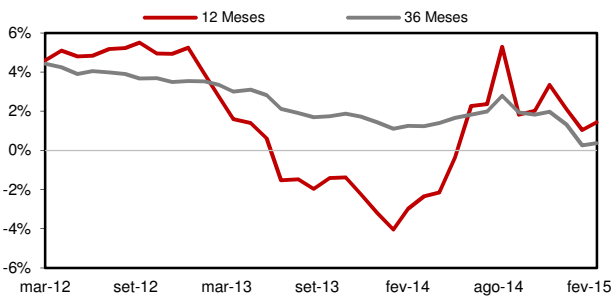
GRÁFICO DE COMPOSIÇÃO

■ Renda Fixa CDI - 2025	R\$ 88.620.121,33	34,33
■ Inflação Curto Prazo - 2025	R\$ 59.018.182,87	22,86
■ Inflação Longo Prazo - 2025	R\$ 56.370.123,50	21,84
■ Renda Variável - 2025	R\$ 54.154.972,55	20,98
TOTAL		
	R\$ 258.163.400,25	100,00



EVOLUÇÃO DO RETORNO REAL (ACIMA DO IPCA)

INDICADORES



	3M	6M	9M	12M	ANO	20 ANOS
rent (%) Pós-Carreira 2025	0,13	0,25	5,56	9,24	0,99	14,74 **
Retorno Real ***	-3,04	-4,37	0,03	1,43	-1,45	7,44 **
Índice de Sucesso	33,33	50,00	66,67	75,00	50,00	78,72
vol* Pós-Carreira 2025	4,55	5,81	5,03	4,45	4,96	3,48
ipca	1,07	1,24	1,29	1,18	0,74	1,49
Retorno / Volatilidade	0,03	0,04	1,10	2,08	0,20	8,54 **

* Calculada sobre o retorno mensal | ** Valor anualizado | *** %Acima do IPCA | M: meses

RENTABILIDADE

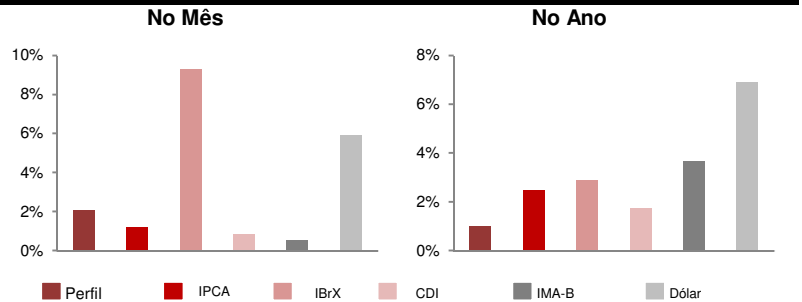
	JAN	FEV	MAR	ABR	MAI	JUN	JUL	AGO	SET	OUT	NOV	DEZ	ANO	DESDE INÍCIO	VOL*	ANO
2013	0,48	-0,03	-0,07	0,64	-0,46	-1,32	0,74	0,10	1,14	1,05	-0,23	0,50	2,53	15,16 **		2,46
2014	-0,71	1,16	1,04	0,96	1,45	1,42	0,81	2,98	-1,98	1,09	1,04	-0,85	8,65	14,82 **		4,13
2015	-1,07	2,08											0,99	14,74 **		4,96

■ Início dos Perfis de Investimentos | * Calculada sobre o retorno mensal | ** Valor anualizado

ESTATÍSTICAS DO PERFIL

COMPARATIVO ENTRE ÍNDICES

Maior retorno mensal	2,98%
Pior retorno mensal	-1,98%
Média retorno mensal	0,70%
nº de meses negativos	3
nº de meses positivos	7
nº de meses do Perfil abaixo do IPCA	3
nº de meses do Perfil acima do IPCA	7
nº de meses da Renda Variável abaixo do IBrX	5
nº de meses da Renda Variável acima do IBrX	5



Lâmina do Perfil de Investimento

Data: 27-fev-15

RENTABILIDADE - MENSAL (%)

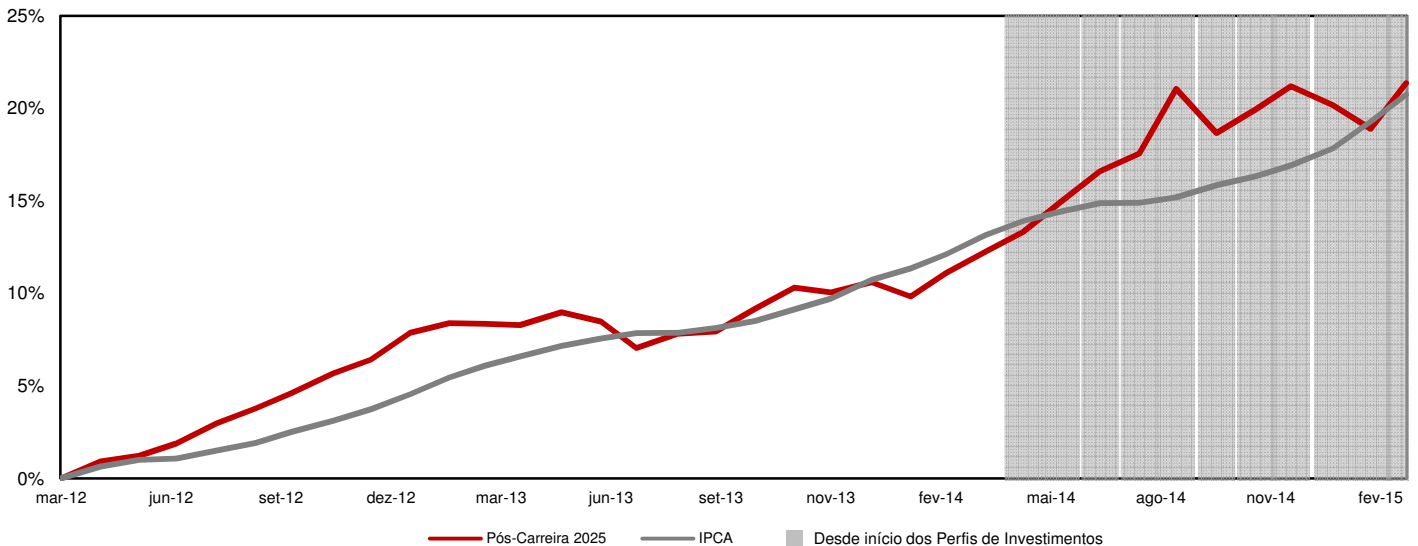
NO PERÍODO (%)

	mai/14	jun/14	jul/14	ago/14	set/14	out/14	nov/14	dez/14	jan/15	fev/15	
Renda Fixa CDI - 2025	0,70	1,11	0,97	1,52	0,01	0,99	1,09	0,31	-0,10	1,49	8,36
Inflação Curto Prazo - 2025	3,40	0,55	1,08	2,45	0,11	1,10	1,08	0,24	1,61	0,94	13,2
Inflação Longo Prazo - 2025	1,24	1,72	1,13	2,50	-1,45	1,33	1,29	-0,56	-0,47	2,01	9,00
Renda Variável - 2025	0,77	2,69	0,07	6,33	-7,03	1,09	0,83	-3,74	-6,34	5,00	1,22
IPCA	0,46	0,40	0,01	0,25	0,57	0,42	0,51	0,78	1,24	1,22	6,01
IBrX	-1,12	3,62	4,46	9,59	-11,25	0,95	0,31	-8,27	-5,88	9,33	0,49
PÓS-CARREIRA 2025	1,45	1,42	0,81	2,98	-1,98	1,09	1,04	-0,85	-1,07	2,08	7,09

	Rentabilidade (%)				Volatilidade (%)				Atribuição de Performance (%)	
	Ano	3M	6M	12M	Ano	3M	6M	12M	FEVEREIRO	ANO
Renda Fixa CDI - 2025	1,39	1,70	3,83	8,36	2,86	2,51	2,36	2,06	0,50	0,47
Inflação Curto Prazo - 2025	2,56	2,81	5,17	13,22	2,37	1,95	2,76	3,57	0,21	0,61
Inflação Longo Prazo - 2025	1,52	0,95	2,11	9,00	5,05	4,45	5,15	4,27	0,45	0,34
Renda Variável - 2025	-1,66	-5,34	-10,29	-1,22	20,58	17,37	18,35	14,63	1,03	0,34
IPCA	2,47	3,27	4,83	5,52	4,96	4,55	5,81	5,03		
IBrX	2,90	-5,61	-15,16	0,64	26,99	23,55	26,36	23,06		
PÓS-CARREIRA 2025	0,99	0,13	0,25	9,24	4,96	4,55	5,81	4,45		

M: meses

RENTABILIDADE ACUMULADA - 36 MESES



DISCLAIMER: 1) As informações contidas nas lâminas são de caráter informativo e não constituem qualquer tipo de aconselhamento quanto à escolha de determinado Perfil de Investimento do Plano Odeprev. 2) O desempenho passado não garante desempenho futuro. 3) As alocações em ativos de risco, buscando uma rentabilidade superior no longo prazo, podem resultar em perdas patrimoniais para os Participantes. 4) A rentabilidade divulgada já é líquida das taxas de administração, de performance e de outros custos pertinentes à gestão dos investimentos e administração do Plano, mas não é líquida de impostos. 5) Aos Participantes é recomendada a leitura cuidadosa dos materiais de comunicação dos Perfis, disponíveis no Portal da Odebrecht Previdência. 6) Para escolher um Perfil de Investimento é fundamental que o Integrante esteja inscrito no Plano Odeprev.