

## PLANO ODEPREV - PÓS-CARREIRA 2030

**Público:** Participantes com horizonte de investimento próximo a 2030 e/ou com baixo grau de aversão à volatilidade.

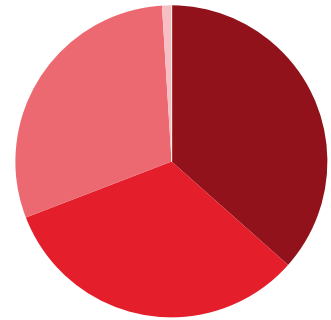
**Objetivo:** O objetivo é aproveitar o horizonte de investimento mais longo para atingir retornos reais mais elevados

**Destaques:** A volatilidade do mercado aumentou sensivelmente em 2015. Em fevereiro essa volatilidade beneficiou os ativos de risco, que se recuperaram da forte queda apresentada em janeiro. Os recorrentes altos e baixos refletem o fato das incertezas de curto-prazo terem aumentado, com destaque para os impactos da crise política e as ameaças de racionamento de água e energia. Em suas revisões de projeções os analistas de mercado têm apontado para um enfraquecimento ainda maior dos dados de crescimento e para mais inflação esse ano. Cabe notar que a inflação acumulada em 12 meses já é de 7,70% (medida pelo IPCA) e que o dólar rompeu o patamar de R\$ 3,00. Dado esse cenário, a atual equipe econômica enfrenta um grande desafio para promover o ajuste fiscal e recuperar credibilidade, evitando assim que a nota do crédito soberano brasileiro seja rebaixada para o grau "especulativo", o que teria, dentre outros, impactos diretos em nossa capacidade de endividamento externo e no custo desse crédito. No quadro internacional os Estados Unidos seguem na liderança do crescimento e China crescendo de forma mais moderada. A recuperação na Zona do Euro continua lenta, mas importantes marcos políticos têm sido alcançados, sendo exemplos a celebração de um acordo para refinar a dívida da Grécia e o afrouxamento monetário na região.

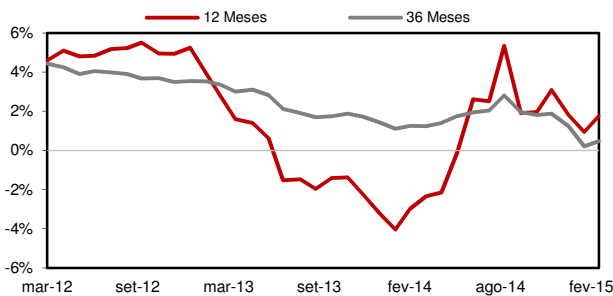
### COMPOSIÇÃO DO PÓS-CARREIRA 2030

	APLICADO	PERCENTUAL
■ Inflação Longo Prazo - 2030	R\$ 49.014.615,96	36,53
■ Inflação Curto Prazo - 2030	R\$ 43.751.139,56	32,61
■ Renda Variável - 2030	R\$ 40.107.941,23	29,89
■ Renda Fixa CDI - 2030	R\$ 1.309.087,40	0,98
<b>TOTAL</b>		
	<b>R\$ 134.182.784,15</b>	<b>100,00</b>

### GRÁFICO DE COMPOSIÇÃO



### EVOLUÇÃO DO RETORNO REAL (ACIMA DO IPCA)



### INDICADORES

	3M	6M	9M	12M	ANO	20 ANOS
Pós-Carreira 2030	0,71	0,52	5,63	9,58	1,59	14,76 **
Retorno Real ***	-2,48	-4,11	0,10	1,75	-0,86	7,46 **
Índice de Sucesso	33,33	50,00	66,67	75,00	50,00	78,72
Pós-Carreira 2030	4,87	5,83	5,11	4,51	5,53	3,48
ipca	1,07	1,24	1,29	1,18	0,74	1,49
Retorno / Volatilidade	0,15	0,09	1,10	2,13	0,29	8,55 **

\* Calculada sobre o retorno mensal | \*\* Valor anualizado | \*\*\* %Acima do IPCA | M: meses

### RENTABILIDADE

	JAN	FEV	MAR	ABR	MAI	JUN	JUL	AGO	SET	OUT	NOV	DEZ	ANO	DESDE INÍCIO	ANO
2013	0,48	-0,03	-0,07	0,64	-0,46	-1,32	0,74	0,10	1,14	1,05	-0,23	0,50	2,53	15,16 **	2,46
2014	-0,71	1,16	1,04	0,96	1,70	1,51	0,62	2,88	-1,95	0,95	0,84	-0,87	8,34	14,80 **	4,12
2015	-0,89	2,51											1,59	14,76 **	5,53

Início dos Perfis de Investimentos

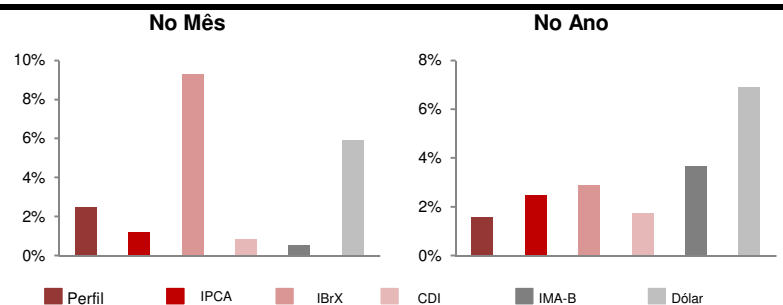
\* Calculada sobre o retorno mensal

\*\* Valor anualizado

### ESTATÍSTICAS DO PERFIL

Maior retorno mensal	2,88%
Pior retorno mensal	-1,95%
Média retorno mensal	0,73%
nº de meses negativos	3
nº de meses positivos	7
nº de meses do Perfil abaixo do IPCA	3
nº de meses do Perfil acima do IPCA	7
nº de meses da Renda Variável abaixo do IBrX	4
nº de meses da Renda Variável acima do IBrX	6

### COMPARATIVO ENTRE ÍNDICES



## Lâmina do Perfil de Investimento

Data: 27-fev-15

### RENTABILIDADE - MENSAL (%)

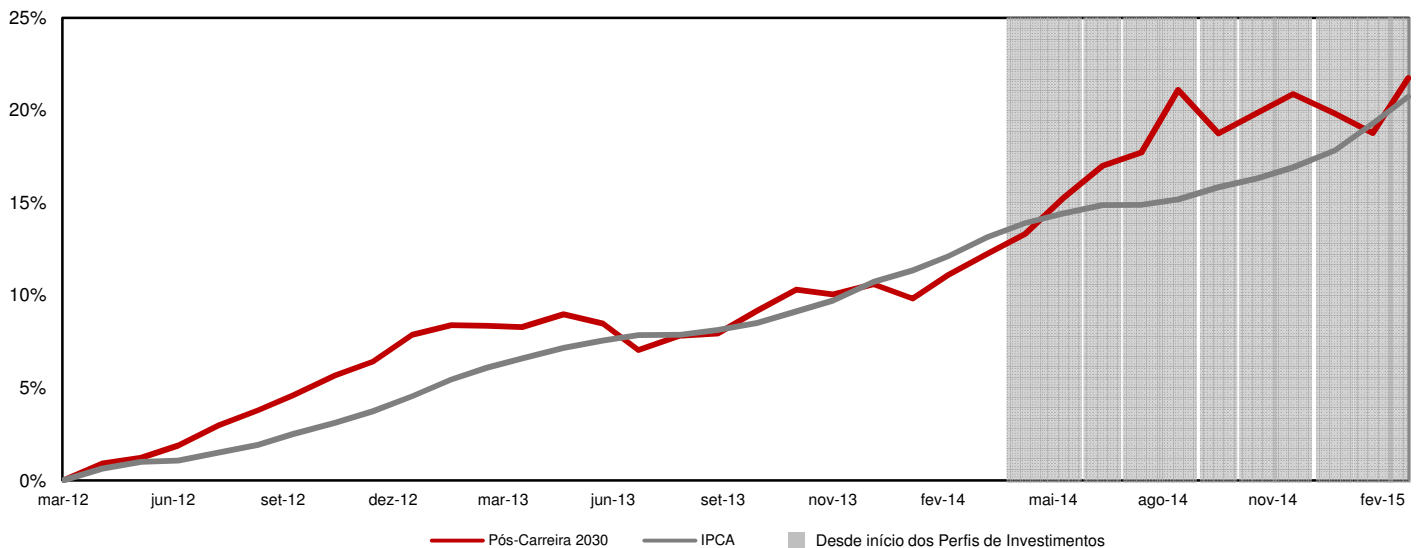
### NO PERÍODO (%)

	mai/14	jun/14	jul/14	ago/14	set/14	out/14	nov/14	dez/14	jan/15	fev/15	
■ Inflação Longo Prazo - 2030	1,13	1,53	0,65	0,79	0,72	0,80	0,73	0,48	1,08	2,37	10,8
■ Inflação Curto Prazo - 2030	3,31	0,56	1,27	2,20	0,13	1,08	1,06	0,28	1,56	0,95	13,1
■ Renda Variável - 2030	0,70	2,78	0,12	6,00	-6,45	1,10	0,83	-3,41	-5,81	4,66	0,24
■ Renda Fixa CDI - 2030									-	0,76	0,76
<hr/>											
■ IPCA	0,46	0,40	0,01	0,25	0,57	0,42	0,51	0,78	1,24	1,22	6,01
■ IBrX	-1,12	3,62	4,46	9,59	-11,25	0,95	0,31	-8,27	-5,88	9,33	0,49
□ PÓS-CARREIRA 2030	1,70	1,51	0,62	2,88	-1,95	0,95	0,84	-0,87	-0,89	2,51	7,42

	Rentabilidade (%)				Volatilidade (%)				Atribuição de Performance (%)	
	Ano	3M	6M	12M	Ano	3M	6M	12M	FEVEREIRO	ANO
■ Inflação Longo Prazo - 2030	3,48	3,98	6,34	10,77	3,34	2,91	2,18	2,13	0,86	1,25
■ Inflação Curto Prazo - 2030	2,53	2,82	5,18	13,08	2,22	1,82	2,46	3,37	0,31	0,84
■ Renda Variável - 2030	-1,42	-4,78	-9,18	-0,24	19,00	16,04	17,05	13,63	1,41	0,42
■ Renda Fixa CDI - 2030	0,76	0,76	0,76	0,76	-	-	-	-	0,00	0,00
<hr/>										
■ IPCA	2,47	3,27	4,83	5,52	5,53	4,87	5,83	5,11		
■ IBrX	2,90	-5,61	-15,16	0,64	26,99	23,55	26,36	23,06		
□ PÓS-CARREIRA 2030	1,59	0,71	0,52	9,58	5,53	4,87	5,83	4,51		

M: meses

### RENTABILIDADE ACUMULADA - 36 MESES



DISCLAIMER: 1) As informações contidas nas lâminas são de caráter informativo e não constituem qualquer tipo de aconselhamento quanto à escolha de determinado Perfil de Investimento do Plano Odeprev. 2) O desempenho passado não garante desempenho futuro. 3) As alocações em ativos de risco, buscando uma rentabilidade superior no longo prazo, podem resultar em perdas patrimoniais para os Participantes. 4) A rentabilidade divulgada já é líquida das taxas de administração, de performance e de outros custos pertinentes à gestão dos investimentos e administração do Plano, mas não é líquida de impostos. 5) Aos Participantes é recomendada a leitura cuidadosa dos materiais de comunicação dos Perfis, disponíveis no Portal da Odebrecht Previdência. 6) Para escolher um Perfil de Investimento é fundamental que o Integrante esteja inscrito no Plano Odeprev.