

PLANO ODEPREV - PÓS-CARREIRA 2020

Público: Participantes com horizonte de investimento próximo a 2020 e/ou com razoável grau de aversão à volatilidade.

Objetivo: O objetivo é aproveitar o horizonte de investimento mais longo para atingir retornos reais mais elevados

Destaque: No cenário internacional destacamos: (i) surpresa positiva quanto a recuperação da economia na Zona do Euro; (ii) indicadores de atividade nos Estados Unidos aquém do esperado; (iii) redução da taxa de juros na China, Suécia, Rússia e Coreia do Sul, por conta da desaceleração do crescimento e inflação baixa. No Brasil, o Banco Central elevou os juros (taxa Selic passou de 12,25% a.a. para 12,75% a.a.) e anunciou o encerramento do programa de intervenção no mercado de câmbio. A inflação nos três primeiros meses de 2015 acumula 3,83% (sendo que a meta de inflação perseguida para o ano todo é de 4,5% a.a., com teto de 6,5% a.a.), enquanto que o dólar fechou o mês cotado a R\$ 3,20 (a cotação no fechamento Dez/14 foi de R\$ 2,66). Outro fato que chamou atenção foi o impacto da mudança na metodologia de cálculo do Produto Interno Bruto (PIB), resultando na revisão das taxas de crescimento de 2012 e 2013 para 1,8% e 2,7% (eram de 1,0% e 2,5%, respectivamente). De acordo com a nova metodologia o PIB em 2014 cresceu 0,1%. Por conta desse baixo desempenho da economia o mercado de trabalho vem perdendo vigor. Vale ressaltar que o cenário político permanece conturbado, agregando volatilidade aos mercados.

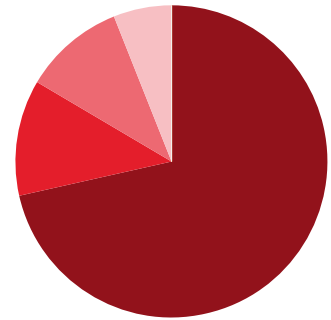
COMPOSIÇÃO DO PÓS-CARREIRA 2020

APLICADO

PERCENTUAL

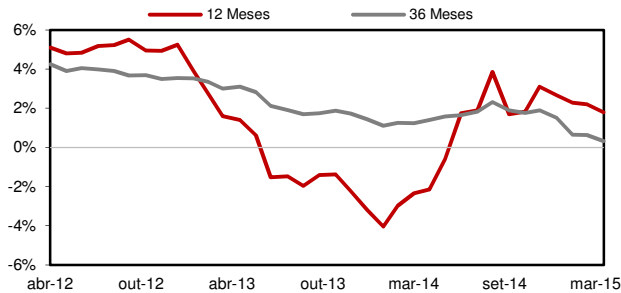
GRÁFICO DE COMPOSIÇÃO

Renda Fixa CDI - 2020	R\$ 275.587.061,28	71,46
Inflação Curto Prazo - 2020	R\$ 46.446.940,70	12,04
Renda Variável - 2020	R\$ 40.488.775,07	10,50
Inflação Longo Prazo - 2020	R\$ 23.150.340,89	6,00
TOTAL	R\$ 385.673.117,94	100,00



EVOLUÇÃO DO RETORNO REAL (ACIMA DO IPCA)

INDICADORES



	3M	6M	9M	12M	ANO	20 ANOS
Pós-Carreira 2020	2,27	4,25	6,51	10,06	2,27	14,78 **
Retorno Real ***	-1,50	-1,29	0,02	1,79	-1,50	7,43 **
Índice de Sucesso	33,33	50,00	55,56	66,67	33,33	78,39
Pós-Carreira 2020	2,83	2,84	2,90	2,59	2,83	3,36
ipca	0,73	1,24	1,49	1,34	0,73	1,50
Retorno / Volatilidade	0,80	1,49	2,25	3,88	0,80	8,74 **

* Calculada sobre o retorno mensal | ** Valor anualizado | *** %Acima do IPCA | M: meses

RENTABILIDADE

	JAN	FEV	MAR	ABR	MAI	JUN	JUL	AGO	SET	OUT	NOV	DEZ	ANO	DESDE INÍCIO	ANO
2013	0,48	-0,03	-0,07	0,64	-0,46	-1,32	0,74	0,10	1,14	1,05	-0,23	0,50	2,53	15,16 **	2,46
2014	-0,71	1,16	1,04	0,96	1,21	1,13	0,88	2,04	-0,74	1,01	0,99	-0,08	9,23	14,85 **	2,64
2015	-0,39	1,62	1,03										2,27	14,78 **	2,83

Início dos Perfis de Investimentos

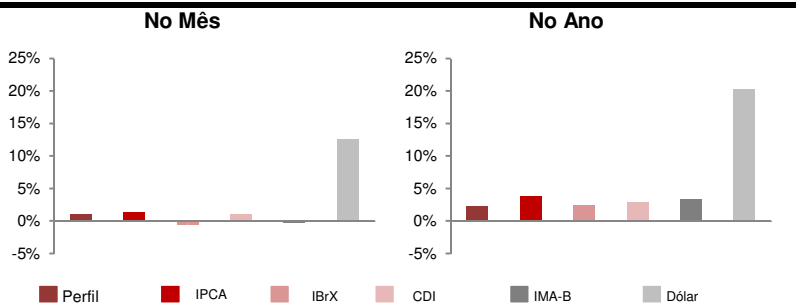
* Calculada sobre o retorno mensal

** Valor anualizado

ESTATÍSTICAS DO PERFIL

COMPARATIVO ENTRE ÍNDICES

Maior retorno mensal	2,04%
Pior retorno mensal	-0,74%
Média retorno mensal	0,79%
nº de meses negativos	3
nº de meses positivos	8
nº de meses do Perfil abaixo do IPCA	4
nº de meses do Perfil acima do IPCA	7
nº de meses da Renda Variável abaixo do IBrX	5
nº de meses da Renda Variável acima do IBrX	6



Lâmina do Perfil de Investimento

Data: 31-mar-15

RENTABILIDADE - MENSAL (%)

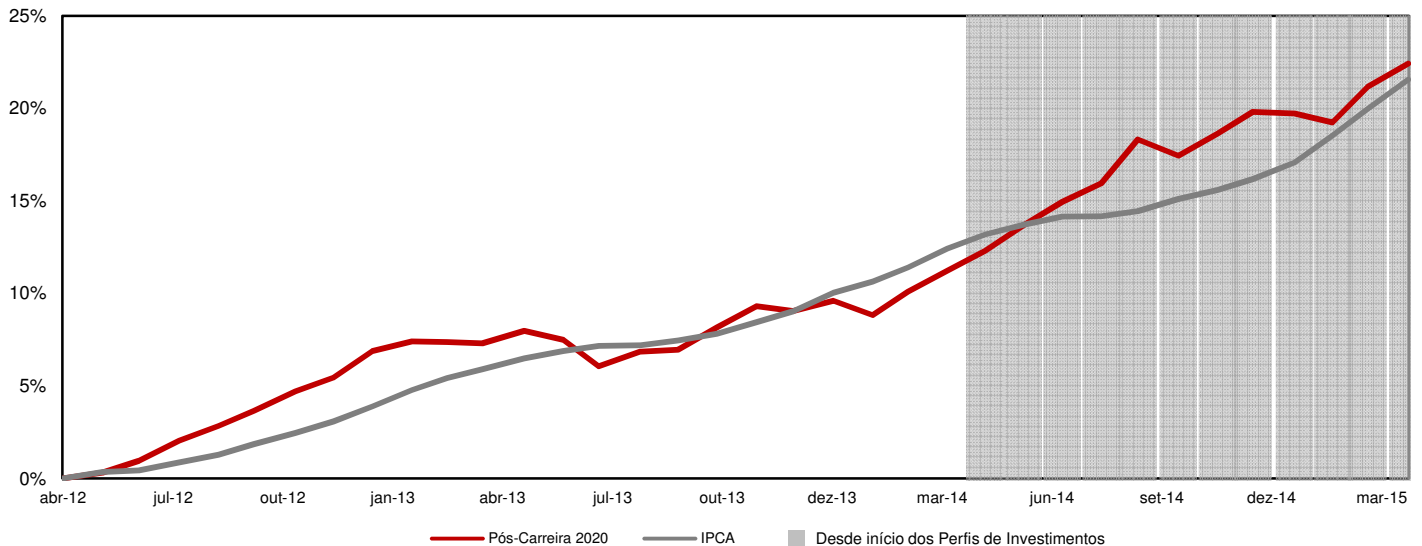
NO PERÍODO (%)

	mai/14	jun/14	jul/14	ago/14	set/14	out/14	nov/14	dez/14	jan/15	fev/15	mar/15	
Renda Fixa CDI - 2020	0,87	0,94	1,02	1,13	0,46	1,00	1,04	0,64	0,28	1,23	1,31	10,4
Inflação Curto Prazo - 2020	0,78	2,69	0,11	6,22	-2,06	1,10	1,08	0,23	1,62	0,94	0,75	14,1
Renda Variável - 2020	1,29	1,82	1,05	2,25	-3,85	1,13	0,77	-3,61	-6,25	5,22	0,00	0,72
Inflação Longo Prazo - 2020	3,40	0,55	1,08	2,45	-2,05	1,24	1,19	-0,19	-0,25	1,91	0,06	9,69
IPCA	0,46	0,40	0,01	0,25	0,57	0,42	0,51	0,78	1,24	1,22	1,32	7,41
IBrX	-1,12	3,62	4,46	9,59	-11,25	0,95	0,31	-8,27	-5,88	9,33	-0,50	0,99
PÓS-CARREIRA 2020	1,21	1,13	0,88	2,04	-0,74	1,01	0,99	-0,08	-0,39	1,62	1,03	9,02

	Rentabilidade (%)				Volatilidade (%)				Atribuição de Performance (%)	
	Ano	3M	6M	12M	Ano	3M	6M	12M	MARÇO	ANO
Renda Fixa CDI - 2020	2,83	2,83	5,61	10,36	1,70	1,70	1,37	1,39	0,93	1,98
Inflação Curto Prazo - 2020	3,34	3,34	5,85	14,07	1,99	1,99	4,21	6,79	0,09	0,44
Renda Variável - 2020	-1,35	-1,35	-3,10	-0,72	17,20	17,20	13,41	10,81	0,00	0,21
Inflação Longo Prazo - 2020	1,72	1,72	4,02	9,69	3,55	3,55	4,56	4,96	0,00	0,11
IPCA	3,83	3,83	5,61	6,49	2,83	2,83	2,84	2,90		
IBrX	2,38	2,38	-4,90	-3,37	23,43	23,43	22,07	23,03		
PÓS-CARREIRA 2020	2,27	2,27	4,25	10,06	2,83	2,83	2,84	2,59		

M: meses

RENTABILIDADE ACUMULADA - 36 MESES



DISCLAIMER: 1) As informações contidas nas lâminas são de caráter informativo e não constituem qualquer tipo de aconselhamento quanto à escolha de determinado Perfil de Investimento do Plano Odeprev. 2) O desempenho passado não garante desempenho futuro. 3) As alocações em ativos de risco, buscando uma rentabilidade superior no longo prazo, podem resultar em perdas patrimoniais para os Participantes. 4) A rentabilidade divulgada já é líquida das taxas de administração, de performance e de outros custos pertinentes à gestão dos investimentos e administração do Plano, mas não é líquida de impostos. 5) Aos Participantes é recomendada a leitura cuidadosa dos materiais de comunicação dos Perfis, disponíveis no Portal da Odebrecht Previdência. 6) Para escolher um Perfil de Investimento é fundamental que o Integrante esteja inscrito no Plano Odeprev.