

PLANO ODEPREV - PÓS-CARREIRA 2025

Público: Participantes com horizonte de investimento próximo a 2025 e/ou com médio grau de aversão à volatilidade.

Objetivo: O objetivo é aproveitar o horizonte de investimento mais longo para atingir retornos reais mais elevados

Destaque: No cenário internacional destacamos: (i) surpresa positiva quanto a recuperação da economia na Zona do Euro; (ii) indicadores de atividade nos Estados Unidos aquém do esperado; (iii) redução da taxa de juros na China, Suécia, Rússia e Coreia do Sul, por conta da desaceleração do crescimento e inflação baixa. No Brasil, o Banco Central elevou os juros (taxa Selic passou de 12,25% a.a. para 12,75% a.a.) e anunciou o encerramento do programa de intervenção no mercado de câmbio. A inflação nos três primeiros meses de 2015 acumula 3,83% (sendo que a meta de inflação perseguida para o ano todo é de 4,5% a.a., com teto de 6,5% a.a.), enquanto que o dólar fechou o mês cotado a R\$ 3,20 (a cotação no fechamento Dez/14 foi de R\$ 2,66). Outro fato que chamou atenção foi o impacto da mudança na metodologia de cálculo do Produto Interno Bruto (PIB), resultando na revisão das taxas de crescimento de 2012 e 2013 para 1,8% e 2,7% (eram de 1,0% e 2,5%, respectivamente). De acordo com a nova metodologia o PIB em 2014 cresceu 0,1%. Por conta desse baixo desempenho da economia o mercado de trabalho vem perdendo vigor. Vale ressaltar que o cenário político permanece conturbado, agregando volatilidade aos mercados.

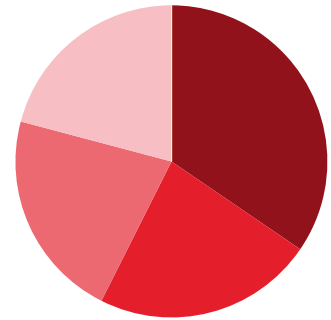
COMPOSIÇÃO DO PÓS-CARREIRA 2025

APLICADO

PERCENTUAL

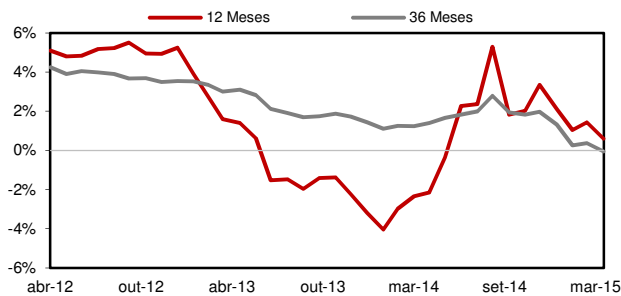
GRÁFICO DE COMPOSIÇÃO

Renda Fixa CDI - 2025	R\$ 90.546.875,30	34,53
Inflação Curto Prazo - 2025	R\$ 60.012.226,35	22,88
Inflação Longo Prazo - 2025	R\$ 56.952.804,44	21,72
Renda Variável - 2025	R\$ 54.729.686,70	20,87
TOTAL	R\$ 262.241.592,79	100,00



EVOLUÇÃO DO RETORNO REAL (ACIMA DO IPCA)

INDICADORES



	3M	6M	9M	12M	ANO	20 ANOS
Pós-Carreira 2025	1,61	2,91	4,72	8,78	1,61	14,71 **
Retorno Real ***	-2,13	-2,56	-1,66	0,60	-2,13	7,37 **
Índice de Sucesso	33,33	50,00	55,56	66,67	33,33	78,39
Pós-Carreira 2025	4,38	4,65	4,96	4,43	4,38	3,47
ipca	0,73	1,24	1,49	1,34	0,73	1,50
Retorno / Volatilidade	0,37	0,63	0,95	1,98	0,37	8,54 **

* Calculada sobre o retorno mensal | ** Valor anualizado | *** %Acima do IPCA | M: meses

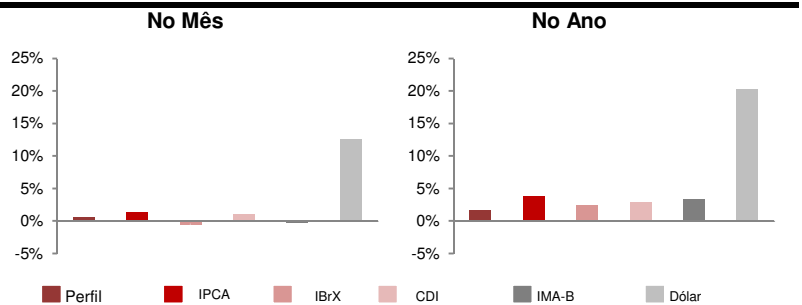
RENTABILIDADE

	JAN	FEV	MAR	ABR	MAI	JUN	JUL	AGO	SET	OUT	NOV	DEZ	ANO	DESDE INÍCIO	ANO
2013	0,48	-0,03	-0,07	0,64	-0,46	-1,32	0,74	0,10	1,14	1,05	-0,23	0,50	2,53	15,16 **	2,46
2014	-0,71	1,16	1,04	0,96	1,45	1,42	0,81	2,98	-1,98	1,09	1,04	-0,85	8,65	14,82 **	4,13
2015	-1,07	2,08	0,62										1,61	14,71 **	4,38

ESTATÍSTICAS DO PERFIL

COMPARATIVO ENTRE ÍNDICES

Maior retorno mensal	2,98%
Pior retorno mensal	-1,98%
Média retorno mensal	0,69%
nº de meses negativos	3
nº de meses positivos	8
nº de meses do Perfil abaixo do IPCA	4
nº de meses do Perfil acima do IPCA	7
nº de meses da Renda Variável abaixo do IBrX	5
nº de meses da Renda Variável acima do IBrX	6



Lâmina do Perfil de Investimento

Data: 31-mar-15

RENTABILIDADE - MENSAL (%)

NO PERÍODO (%)

	mai/14	jun/14	jul/14	ago/14	set/14	out/14	nov/14	dez/14	jan/15	fev/15	mar/15	
Renda Fixa CDI - 2025	0,70	1,11	0,97	1,52	0,01	0,99	1,09	0,31	-0,10	1,49	1,24	9,70
Inflação Curto Prazo - 2025	0,77	2,69	0,07	6,33	-2,13	1,10	1,08	0,24	1,61	0,94	0,75	14,1
Inflação Longo Prazo - 2025	3,40	0,55	1,08	2,45	-2,29	1,33	1,29	-0,56	-0,47	2,01	0,11	9,11
Renda Variável - 2025	1,24	1,72	1,13	2,50	-4,09	1,09	0,83	-3,74	-6,34	5,00	0,09	1,13
IPCA	0,46	0,40	0,01	0,25	0,57	0,42	0,51	0,78	1,24	1,22	1,32	7,41
IBrX	-1,12	3,62	4,46	9,59	-11,25	0,95	0,31	-8,27	-5,88	9,33	-0,50	0,99
PÓS-CARREIRA 2025	1,45	1,42	0,81	2,98	-1,98	1,09	1,04	-0,85	-1,07	2,08	0,62	7,75

Rentabilidade (%)

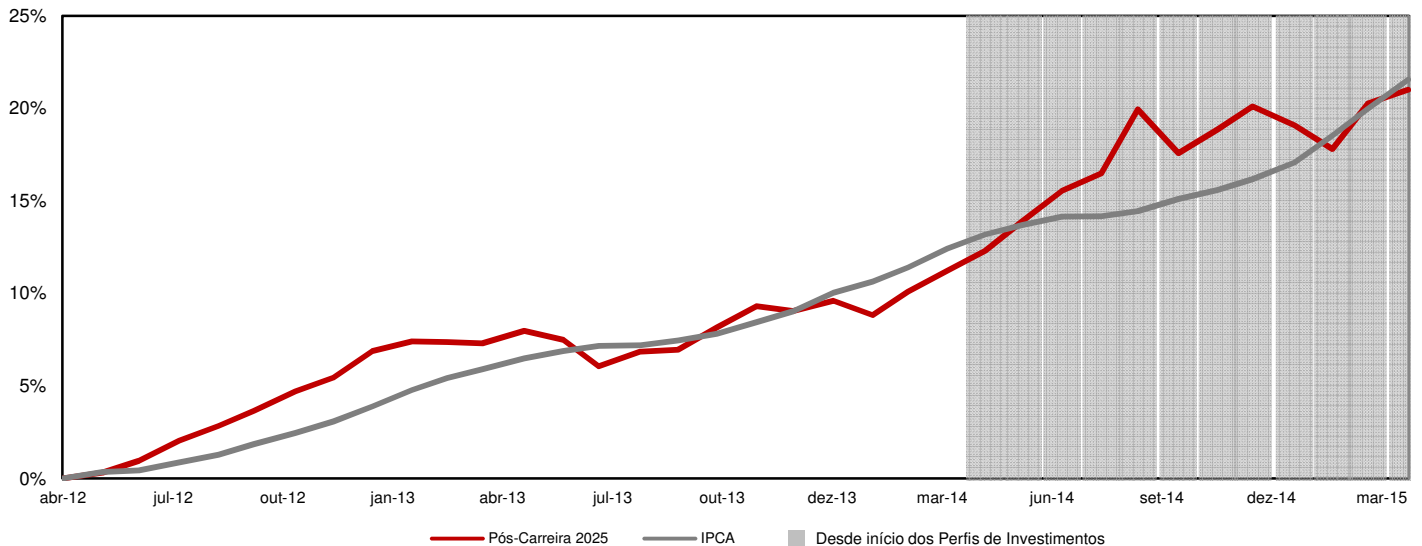
Volatilidade (%)

Atribuição de Performance (%)

	Rentabilidade (%)				Volatilidade (%)				Atribuição de Performance (%)	
	Ano	3M	6M	12M	Ano	3M	6M	12M	MARÇO	ANO
Renda Fixa CDI - 2025	2,64	2,64	5,10	9,70	2,61	2,61	2,20	2,02	0,43	0,90
Inflação Curto Prazo - 2025	3,33	3,33	5,84	14,07	1,96	1,96	4,28	6,91	0,17	0,78
Inflação Longo Prazo - 2025	1,63	1,63	3,72	9,11	4,14	4,14	5,09	5,29	0,02	0,37
Renda Variável - 2025	-1,57	-1,57	-3,42	-1,13	17,09	17,09	13,46	10,95	0,02	0,32
IPCA	3,83	3,83	5,61	6,49	4,38	4,38	4,65	4,96		
IBrX	2,38	2,38	-4,90	-3,37	23,43	23,43	22,07	23,03		
PÓS-CARREIRA 2025	1,61	1,61	2,91	8,78	4,38	4,38	4,65	4,43		

M: meses

RENTABILIDADE ACUMULADA - 36 MESES



DISCLAIMER: 1) As informações contidas nas lâminas são de caráter informativo e não constituem qualquer tipo de aconselhamento quanto à escolha de determinado Perfil de Investimento do Plano Odeprev. 2) O desempenho passado não garante desempenho futuro. 3) As alocações em ativos de risco, buscando uma rentabilidade superior no longo prazo, podem resultar em perdas patrimoniais para os Participantes. 4) A rentabilidade divulgada já é líquida das taxas de administração, de performance e de outros custos pertinentes à gestão dos investimentos e administração do Plano, mas não é líquida de impostos. 5) Aos Participantes é recomendada a leitura cuidadosa dos materiais de comunicação dos Perfis, disponíveis no Portal da Odebrecht Previdência. 6) Para escolher um Perfil de Investimento é fundamental que o Integrante esteja inscrito no Plano Odeprev.