

PLANO ODEPREV - CURTO PRAZO

Público: Participantes com horizonte de investimento mais curto e/ou com alto grau de aversão à volatilidade.

Objetivo: As aplicações tem como objetivo acompanhar a valorização do Certificado de Depósito Interbancário (CDI)

Destaques: Os dados de atividade do primeiro trimestre dos EUA vieram mais fracos do que o esperado, suscitando dúvidas quanto ao vigor da recuperação da economia americana. Como reflexo, o mercado passou a acreditar que os juros americanos devem demorar mais para subir e o dólar se desvalorizou globalmente. Por sua vez, a China promoveu medidas monetárias de incentivo à demanda, tendo em vista a baixa inflação. No Brasil o quadro inflacionário é diferente. A inflação acumulada (medida pelo IPCA) atingiu o patamar de 4,56% entre Jan-Abr/2015 (o centro da meta para o ano é de 4,5%) e registrou a marca de 8,17% nos últimos 12 meses. Diante desse cenário, o BACEN elevou novamente a taxa de juros básica da economia (de 12,75% a.a. para 13,25% a.a.). A atividade econômica no país continua fraca e os investimentos em ritmo de espera. Como reflexo, no período Jan-Mar/2015 foram realizadas 49 emissões de dívida, totalizando um volume de R\$ 10,1 bilhões. No mesmo período de 2014 foram realizadas 118 operações, alcançando total de R\$ 25,8 bilhões. O cenário político continua instável, mas vem arrefecendo. Pautas delicadas, como a da terceirização, estão sendo votadas no Congresso, porém o grande teste para o ministro Joaquim Levy ainda está por vir: votação de reduções do lado das despesas. Enquanto isso, as agências de rating internacionais renovam seus votos de confiança ao manter o grau de investimento do risco soberano do país.


COMPOSIÇÃO DO CURTO PRAZO

APLICADO

PERCENTUAL

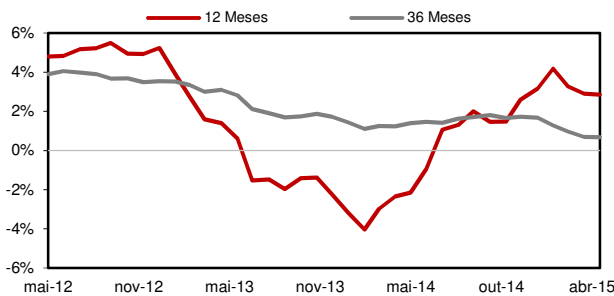
GRÁFICO DE COMPOSIÇÃO

■ Renda Fixa CDI - Curto Prazo	R\$ 1.262.698.187,72	100,00
TOTAL	R\$ 1.262.698.187,72	100,00



EVOLUÇÃO DO RETORNO REAL (ACIMA DO IPCA)

INDICADORES



	3M	6M	9M	12M	ANO	20 ANOS
Curto Prazo	2,86	5,68	8,40	11,27	3,86	14,83 **
Retorno Real ***	-0,41	-0,23	1,08	2,86	-0,68	7,47 **
Índice de Sucesso	33,33	50,00	66,67	75,00	25,00	78,90
Vol* Curto Prazo	0,32	0,29	0,29	0,28	0,29	3,29
ipca	0,84	1,19	1,45	1,32	0,88	1,49
Retorno / Volatilidade	8,84	19,89	29,25	40,53	13,16	8,88 **

* Calculada sobre o retorno mensal | ** Valor anualizado | *** %Acima do IPCA | M: meses

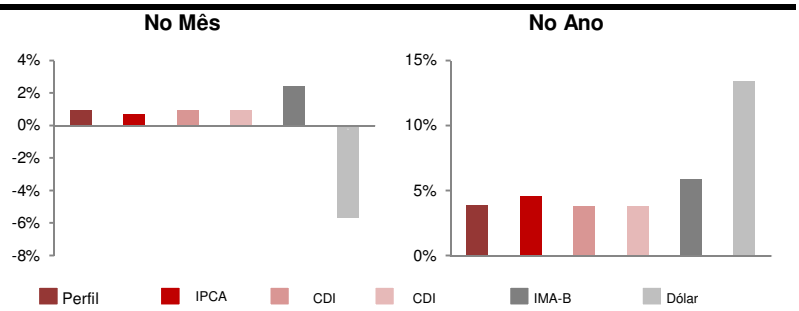
RENTABILIDADE

	JAN	FEV	MAR	ABR	MAI	JUN	JUL	AGO	SET	OUT	NOV	DEZ	ANO	DESDE INÍCIO	ANO
2013	0,48	-0,03	-0,07	0,64	-0,46	-1,32	0,74	0,10	1,14	1,05	-0,23	0,50	2,53	15,16 **	2,46
2014	-0,71	1,16	1,04	0,96	0,86	0,80	0,96	0,82	0,82	0,92	0,83	0,92	9,77	14,88 **	1,55
2015	0,97	0,81	1,08	0,95									3,86	14,83 **	0,29

ESTATÍSTICAS DO PERFIL

Maior retorno mensal	1,08%
Pior retorno mensal	0,80%
Média retorno mensal	0,89%
nº de meses negativos	0
nº de meses positivos	12
nº de meses do Perfil abaixo do IPCA	3
nº de meses do Perfil acima do IPCA	9

COMPARATIVO ENTRE ÍNDICES



Lâmina do Perfil de Investimento

Data: 30-abr-15

RENTABILIDADE - MENSAL (%)

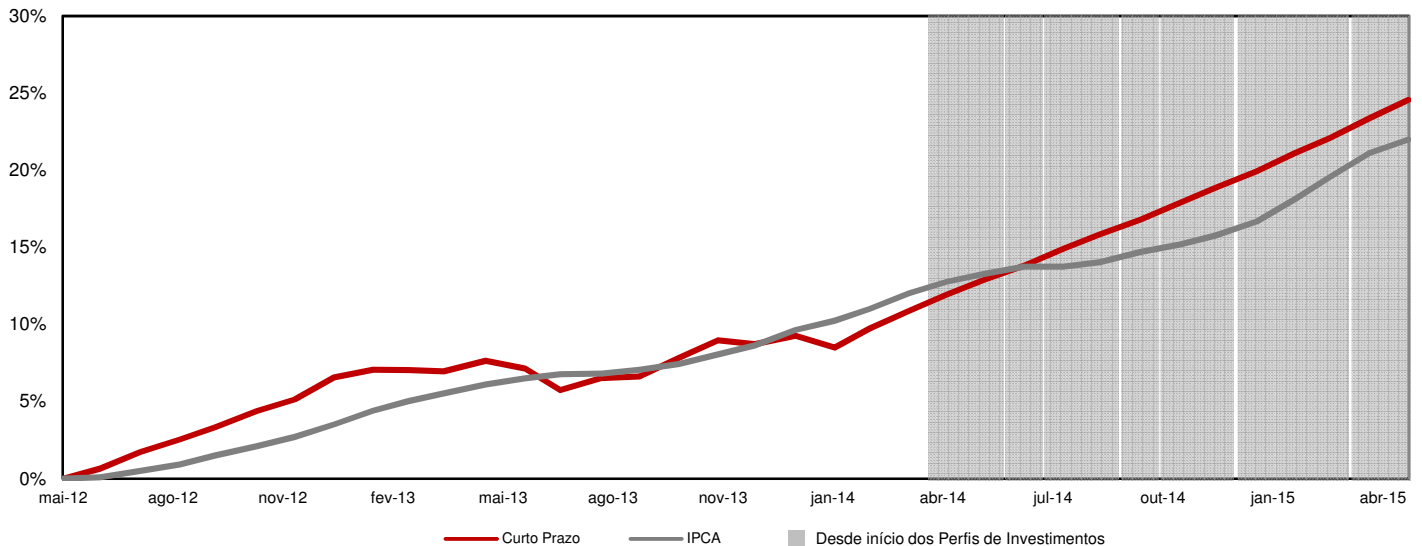
NO PERÍODO (%)

	mai/14	jun/14	jul/14	ago/14	set/14	out/14	nov/14	dez/14	jan/15	fev/15	mar/15	abr/15	
■ Renda Fixa CDI - Curto Prazo	0,90	0,85	1,01	0,86	0,86	0,95	0,86	0,97	0,97	0,84	1,08	0,98	11,7
■ IPCA	0,46	0,40	0,01	0,25	0,57	0,42	0,51	0,78	1,24	1,22	1,32	0,71	8,2
■ CDI	0,86	0,82	0,94	0,86	0,90	0,94	0,84	0,95	0,93	0,82	1,04	0,95	11,4
□ CURTO PRAZO	0,86	0,80	0,96	0,82	0,82	0,92	0,83	0,92	0,97	0,81	1,08	0,95	11,3

	Rentabilidade (%)				Volatilidade (%)				Atribuição de Performance (%)	
	Ano	3M	6M	12M	Ano	3M	6M	12M	ABRIL	ANO
■ Renda Fixa CDI - Curto Prazo	3,93	2,93	5,84	11,72	0,30	0,34	0,28	0,27	0,98	3,93
■ IPCA	4,56	3,28	5,92	7,24	0,29	0,32	0,29	0,29		
■ CDI	3,78	2,83	5,65	8,53	0,24	0,27	0,24	0,21		
□ CURTO PRAZO	3,86	2,86	5,68	11,27	0,29	0,32	0,29	0,28		

M: meses

RENTABILIDADE ACUMULADA - 36 MESES



DISCLAIMER: 1) As informações contidas nas lâminas são de caráter informativo e não constituem qualquer tipo de aconselhamento quanto à escolha de determinado Perfil de Investimento do Plano Odeprev. 2) O desempenho passado não garante desempenho futuro. 3) As alocações em ativos de risco, buscando uma rentabilidade superior no longo prazo, podem resultar em perdas patrimoniais para os Participantes. 4) A rentabilidade divulgada já é líquida das taxas de administração, de performance e de outros custos pertinentes à gestão dos investimentos e administração do Plano, mas não é líquida de impostos. 5) Aos Participantes é recomendada a leitura cuidadosa dos materiais de comunicação dos Perfis, disponíveis no Portal da Odebrecht Previdência. 6) Para escolher um Perfil de Investimento é fundamental que o Integrante esteja inscrito no Plano Odeprev.