

**PLANO ODEPREV - PÓS-CARREIRA 2020**

**Público:** Participantes com horizonte de investimento próximo a 2020 e/ou com razoável grau de aversão à volatilidade.

**Objetivo:** O objetivo é aproveitar o horizonte de investimento mais longo para atingir retornos reais mais elevados

**Destaques:** Os dados de atividade do primeiro trimestre dos EUA vieram mais fracos do que o esperado, suscitando dúvidas quanto ao vigor da recuperação da economia americana. Como reflexo, o mercado passou a acreditar que os juros americanos devem demorar mais para subir e o dólar se desvalorizou globalmente. Por sua vez, a China promoveu medidas monetárias de incentivo à demanda, tendo em vista a baixa inflação. No Brasil o quadro inflacionário é diferente. A inflação acumulada (medida pelo IPCA) atingiu o patamar de 4,56% entre Jan-Abr/2015 (o centro da meta para o ano é de 4,5%) e registrou a marca de 8,17% nos últimos 12 meses. Diante desse cenário, o BACEN elevou novamente a taxa de juros básica da economia (de 12,75% a.a. para 13,25% a.a.). A atividade econômica no país continua fraca e os investimentos em ritmo de espera. Como reflexo, no período Jan-Mar/2015 foram realizadas 49 emissões de dívida, totalizando um volume de R\$ 10,1 bilhões. No mesmo período de 2014 foram realizadas 118 operações, alcançando total de R\$ 25,8 bilhões. O cenário político continua instável, mas vem arrefecendo. Pautas delicadas, como a da terceirização, estão sendo votadas no Congresso, porém o grande teste para o ministro Joaquim Levy ainda está por vir: votação de reduções do lado das despesas. Enquanto isso, as agências de rating internacionais renovam seus votos de confiança ao manter o grau de investimento do risco soberano do país.

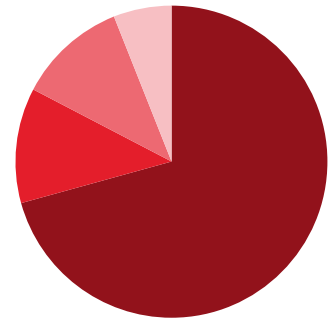
**COMPOSIÇÃO DO PÓS-CARREIRA 2020**

**APLICADO**

**PERCENTUAL**

**GRÁFICO DE COMPOSIÇÃO**

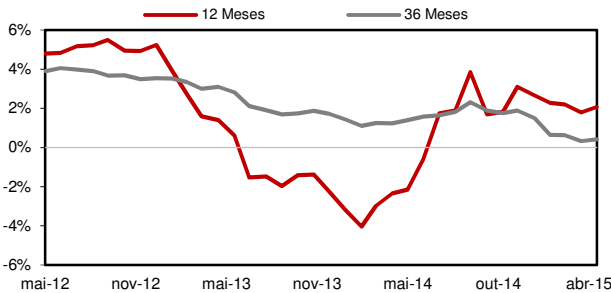
Renda Fixa CDI - 2020	R\$ 277.175.275,73	70,72
Inflação Curto Prazo - 2020	R\$ 46.783.063,78	11,94
Renda Variável - 2020	R\$ 44.426.482,74	11,33
Inflação Longo Prazo - 2020	R\$ 23.574.694,66	6,01



TOTAL R\$ 391.959.516,91 100,00

**EVOLUÇÃO DO RETORNO REAL (ACIMA DO IPCA)**

**INDICADORES**



	3M	6M	9M	12M	ANO	20 ANOS
Pós-Carreira 2020	3,99	4,53	6,94	10,42	3,58	14,78 **
Retorno Real ***	0,68	-1,31	-0,28	2,08	-0,94	7,43 **
Índice de Sucesso	66,67	50,00	55,56	66,67	50,00	78,48
Pós-Carreira 2020	2,66	2,36	2,93	2,62	2,73	3,35
ipca	0,84	1,19	1,45	1,32	0,88	1,49
Retorno / Volatilidade	1,50	1,92	2,37	3,98	1,31	8,77 **

\* Calculada sobre o retorno mensal | \*\* Valor anualizado | \*\*\* %Acima do IPCA | M: meses

**RENTABILIDADE**

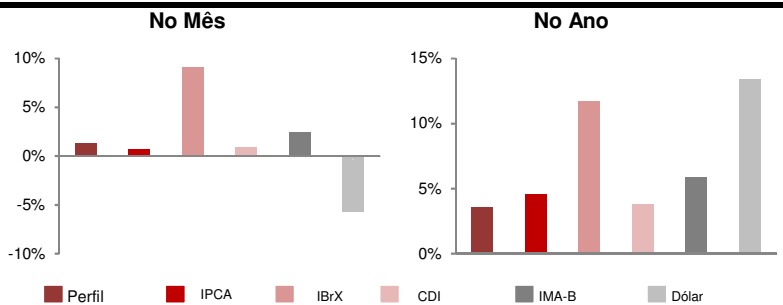
	JAN	FEV	MAR	ABR	MAI	JUN	JUL	AGO	SET	OUT	NOV	DEZ	ANO	DESDE INÍCIO	ANO
2013	0,48	-0,03	-0,07	0,64	-0,46	-1,32	0,74	0,10	1,14	1,05	-0,23	0,50	2,53	15,16 **	2,46
2014	-0,71	1,16	1,04	0,96	1,21	1,13	0,88	2,04	-0,74	1,01	0,99	-0,08	9,23	14,85 **	2,64
2015	-0,39	1,62	1,03	1,28									3,58	14,78 **	2,73

Início dos Perfis de Investimentos | \* Calculada sobre o retorno mensal | \*\* Valor anualizado

**ESTATÍSTICAS DO PERFIL**

**COMPARATIVO ENTRE ÍNDICES**

Maior retorno mensal	2,04%
Pior retorno mensal	-0,74%
Média retorno mensal	0,83%
nº de meses negativos	3
nº de meses positivos	9
nº de meses do Perfil abaixo do IPCA	4
nº de meses do Perfil acima do IPCA	8
nº de meses da Renda Variável abaixo do IBrX	6
nº de meses da Renda Variável acima do IBrX	6



## Lâmina do Perfil de Investimento

Data: 30-abr-15

### RENTABILIDADE - MENSAL (%)

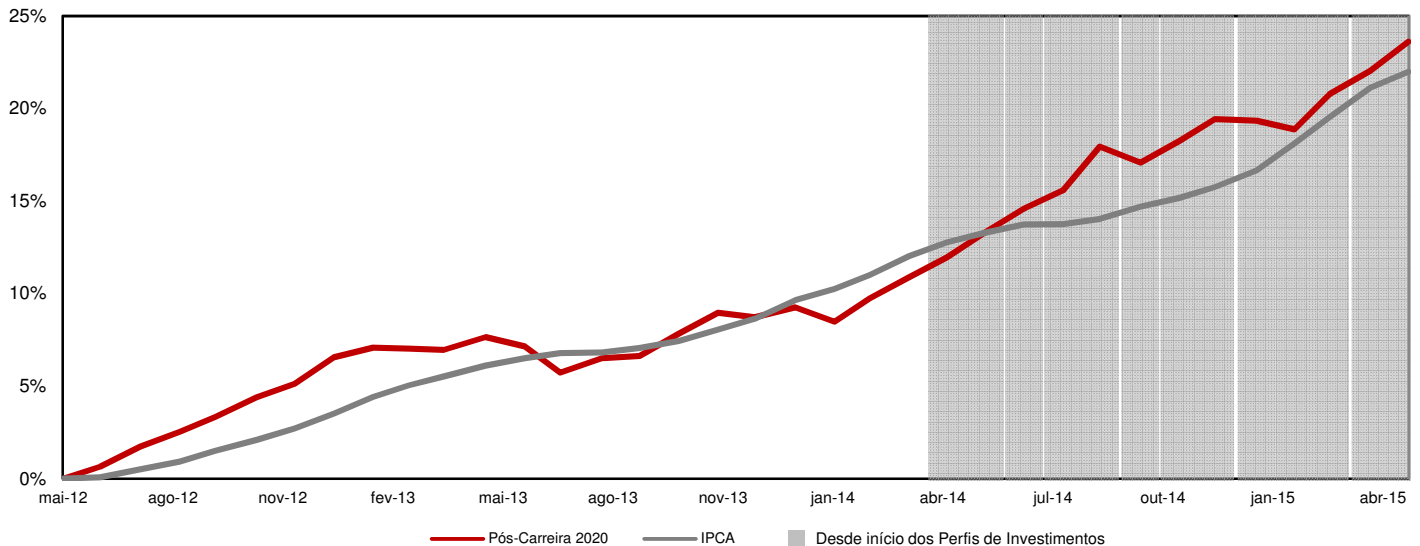
### NO PERÍODO (%)

	mai/14	jun/14	jul/14	ago/14	set/14	out/14	nov/14	dez/14	jan/15	fev/15	mar/15	abr/15	
Renda Fixa CDI - 2020	0,87	0,94	1,02	1,13	0,46	1,00	1,04	0,64	0,28	1,23	1,31	0,89	11,3
Inflação Curto Prazo - 2020	0,78	2,69	0,11	6,22	-2,06	1,10	1,08	0,23	1,62	0,94	0,75	0,76	14,9
Renda Variável - 2020	1,29	1,82	1,05	2,25	-3,85	1,13	0,77	-3,61	-6,25	5,22	0,00	4,54	3,8
Inflação Longo Prazo - 2020	3,40	0,55	1,08	2,45	-2,05	1,24	1,19	-0,19	-0,25	1,91	0,06	1,55	11,4
IPCA	0,46	0,40	0,01	0,25	0,57	0,42	0,51	0,78	1,24	1,22	1,32	0,71	8,2
IBrX	-1,12	3,62	4,46	9,59	-11,25	0,95	0,31	-8,27	-5,88	9,33	-0,50	9,12	8,0
PÓS-CARREIRA 2020	1,21	1,13	0,88	2,04	-0,74	1,01	0,99	-0,08	-0,39	1,62	1,03	1,28	10,4

	Rentabilidade (%)				Volatilidade (%)				Atribuição de Performance (%)	
	Ano	3M	6M	12M	Ano	3M	6M	12M	ABRIL	ANO
Renda Fixa CDI - 2020	3,75	3,47	5,50	11,34	1,48	1,63	1,23	1,06	0,64	2,62
Inflação Curto Prazo - 2020	4,13	2,47	5,49	14,94	1,73	1,42	1,47	6,69	0,09	0,53
Renda Variável - 2020	3,13	10,00	0,17	3,79	17,32	18,32	14,24	11,73	0,48	0,27
Inflação Longo Prazo - 2020	3,30	3,55	4,33	11,38	3,56	3,70	3,08	4,94	0,09	0,20
IPCA	4,56	3,28	5,92	7,24	2,73	2,66	2,36	2,93		
IBrX	11,71	18,69	2,80	0,93	25,47	22,49	21,54	24,65		
PÓS-CARREIRA 2020	3,58	3,99	4,53	10,42	2,73	2,66	2,36	2,62		

M: meses

### RENTABILIDADE ACUMULADA - 36 MESES



DISCLAIMER: 1) As informações contidas nas lâminas são de caráter informativo e não constituem qualquer tipo de aconselhamento quanto à escolha de determinado Perfil de Investimento do Plano Odeprev. 2) O desempenho passado não garante desempenho futuro. 3) As alocações em ativos de risco, buscando uma rentabilidade superior no longo prazo, podem resultar em perdas patrimoniais para os Participantes. 4) A rentabilidade divulgada já é líquida das taxas de administração, de performance e de outros custos pertinentes à gestão dos investimentos e administração do Plano, mas não é líquida de impostos. 5) Aos Participantes é recomendada a leitura cuidadosa dos materiais de comunicação dos Perfis, disponíveis no Portal da Odebrecht Previdência. 6) Para escolher um Perfil de Investimento é fundamental que o Integrante esteja inscrito no Plano Odeprev.