

PLANO ODEPREV - PÓS-CARREIRA 2025

Público: Participantes com horizonte de investimento próximo a 2025 e/ou com médio grau de aversão à volatilidade.

Objetivo: O objetivo é aproveitar o horizonte de investimento mais longo para atingir retornos reais mais elevados

Destaques: Os dados de atividade do primeiro trimestre dos EUA vieram mais fracos do que o esperado, suscitando dúvidas quanto ao vigor da recuperação da economia americana. Como reflexo, o mercado passou a acreditar que os juros americanos devem demorar mais para subir e o dólar se desvalorizou globalmente. Por sua vez, a China promoveu medidas monetárias de incentivo à demanda, tendo em vista a baixa inflação. No Brasil o quadro inflacionário é diferente. A inflação acumulada (medida pelo IPCA) atingiu o patamar de 4,56% entre Jan-Abr/2015 (o centro da meta para o ano é de 4,5%) e registrou a marca de 8,17% nos últimos 12 meses. Diante desse cenário, o BACEN elevou novamente a taxa de juros básica da economia (de 12,75% a.a. para 13,25% a.a.). A atividade econômica no país continua fraca e os investimentos em ritmo de espera. Como reflexo, no período Jan-Mar/2015 foram realizadas 49 emissões de dívida, totalizando um volume de R\$ 10,1 bilhões. No mesmo período de 2014 foram realizadas 118 operações, alcançando total de R\$ 25,8 bilhões. O cenário político continua instável, mas vem arrefecendo. Pautas delicadas, como a da terceirização, estão sendo votadas no Congresso, porém o grande teste para o ministro Joaquim Levy ainda está por vir: votação de reduções do lado das despesas. Enquanto isso, as agências de rating internacionais renovam seus votos de confiança ao manter o grau de investimento do risco soberano do país.

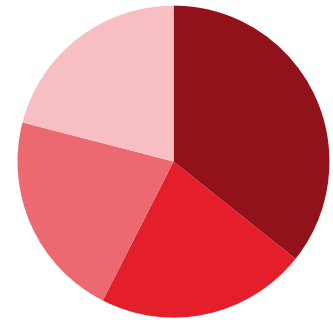
COMPOSIÇÃO DO PÓS-CARREIRA 2025

APLICADO

PERCENTUAL

GRÁFICO DE COMPOSIÇÃO

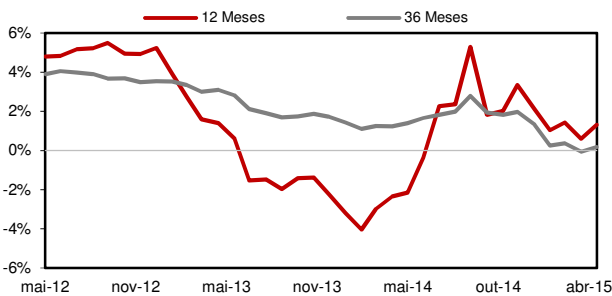
Renda Fixa CDI - 2025	R\$ 96.235.813,72	35,72
Inflação Curto Prazo - 2025	R\$ 58.674.078,45	21,78
Renda Variável - 2025	R\$ 58.013.640,67	21,54
Inflação Longo Prazo - 2025	R\$ 56.458.460,85	20,96



TOTAL R\$ 269.381.993,69 100,00

EVOLUÇÃO DO RETORNO REAL (ACIMA DO IPCA)

INDICADORES



	3M	6M	9M	12M	ANO	20 ANOS
Pós-Carreira 2025	4,47	3,55	5,66	9,60	3,36	14,74 **
Retorno Real ***	1,15	-2,24	-1,47	1,32	-1,15	7,39 **
Índice de Sucesso	66,67	50,00	55,56	66,67	50,00	78,48
Pós-Carreira 2025	4,24	3,86	5,03	4,52	4,45	3,47
ipca	0,84	1,19	1,45	1,32	0,88	1,49
Retorno / Volatilidade	1,06	0,92	1,13	2,12	0,75	8,59 **

* Calculada sobre o retorno mensal | ** Valor anualizado | *** %Acima do IPCA | M: meses

RENTABILIDADE

	JAN	FEV	MAR	ABR	MAI	JUN	JUL	AGO	SET	OUT	NOV	DEZ	ANO	DESDE INÍCIO	ANO
2013	0,48	-0,03	-0,07	0,64	-0,46	-1,32	0,74	0,10	1,14	1,05	-0,23	0,50	2,53	15,16 **	2,46
2014	-0,71	1,16	1,04	0,96	1,45	1,42	0,81	2,98	-1,98	1,09	1,04	-0,85	8,65	14,82 **	4,13
2015	-1,07	2,08	0,62	1,72									3,36	14,74 **	4,45

Início dos Perfis de Investimentos

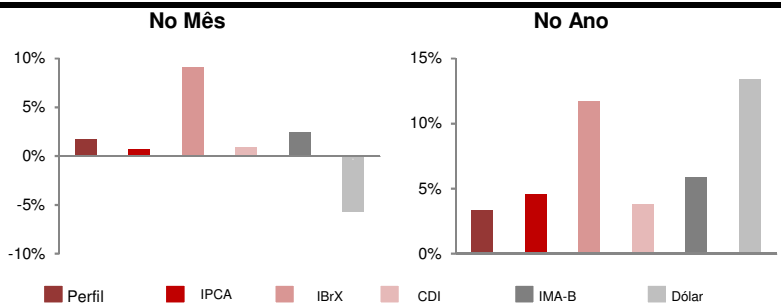
* Calculada sobre o retorno mensal

** Valor anualizado

ESTATÍSTICAS DO PERFIL

COMPARATIVO ENTRE ÍNDICES

Maior retorno mensal	2,98%
Pior retorno mensal	-1,98%
Média retorno mensal	0,78%
nº de meses negativos	3
nº de meses positivos	9
nº de meses do Perfil abaixo do IPCA	4
nº de meses do Perfil acima do IPCA	8
nº de meses da Renda Variável abaixo do IBrX	6
nº de meses da Renda Variável acima do IBrX	6



Lâmina do Perfil de Investimento

Data: 30-abr-15

RENTABILIDADE - MENSAL (%)

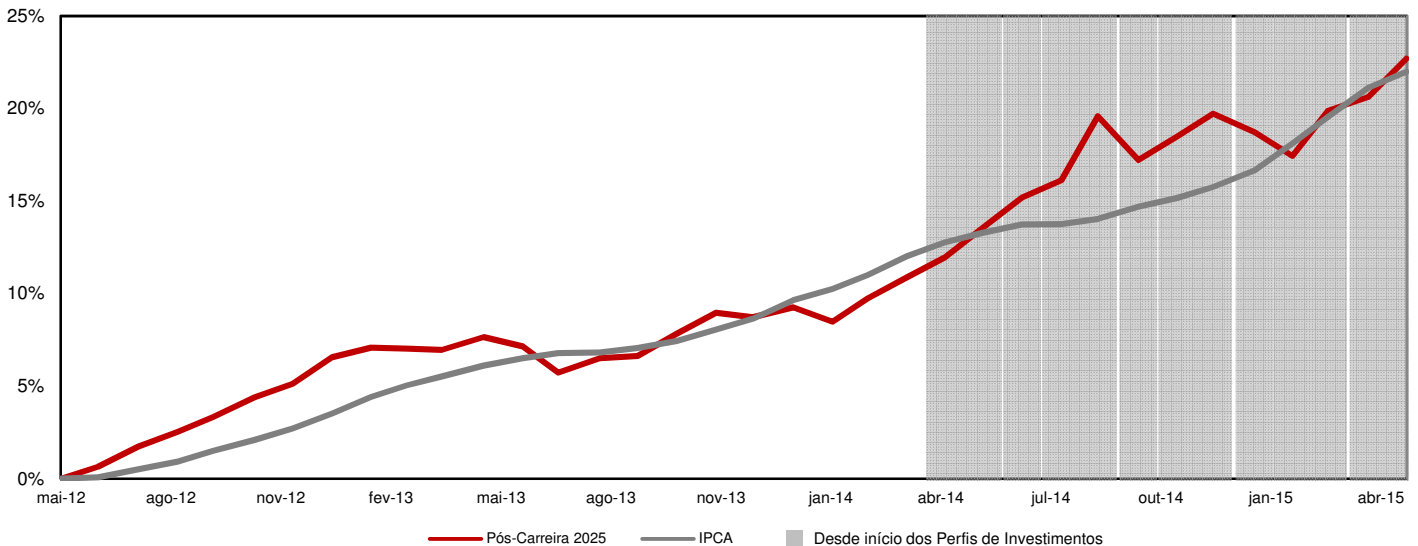
NO PERÍODO (%)

	mai/14	jun/14	jul/14	ago/14	set/14	out/14	nov/14	dez/14	jan/15	fev/15	mar/15	abr/15	
Renda Fixa CDI - 2025	0,70	1,11	0,97	1,52	0,01	0,99	1,09	0,31	-0,10	1,49	1,24	1,05	10,9
Inflação Curto Prazo - 2025	0,77	2,69	0,07	6,33	-2,13	1,10	1,08	0,24	1,61	0,94	0,75	0,76	14,9
Renda Variável - 2025	1,24	1,72	1,13	2,50	-4,09	1,09	0,83	-3,74	-6,34	5,00	0,09	4,41	3,2
Inflação Longo Prazo - 2025	3,40	0,55	1,08	2,45	-2,29	1,33	1,29	-0,56	-0,47	2,01	0,11	1,55	10,8
IPCA	0,46	0,40	0,01	0,25	0,57	0,42	0,51	0,78	1,24	1,22	1,32	0,71	8,2
IBrX	-1,12	3,62	4,46	9,59	-11,25	0,95	0,31	-8,27	-5,88	9,33	-0,50	9,12	8,0
PÓS-CARREIRA 2025	1,45	1,42	0,81	2,98	-1,98	1,09	1,04	-0,85	-1,07	2,08	0,62	1,72	9,6

	Rentabilidade (%)				Volatilidade (%)				Atribuição de Performance (%)	
	Ano	3M	6M	12M	Ano	3M	6M	12M	ABRIL	ANO
Renda Fixa CDI - 2025	3,72	3,83	5,17	10,86	2,32	2,44	1,94	1,85	0,36	1,27
Inflação Curto Prazo - 2025	4,12	2,47	5,49	14,94	1,71	1,40	1,45	6,82	0,17	0,96
Renda Variável - 2025	2,78	9,74	-0,25	3,24	17,20	18,13	14,17	11,82	0,92	0,59
Inflação Longo Prazo - 2025	3,20	3,70	3,95	10,80	4,10	4,06	3,60	5,28	0,33	0,70
IPCA	4,56	3,28	5,92	7,24	4,45	4,24	3,86	5,03		
IBrX	11,71	18,69	2,80	0,93	25,47	22,49	21,54	24,65		
PÓS-CARREIRA 2025	3,36	4,47	3,55	9,60	4,45	4,24	3,86	4,52		

M: meses

RENTABILIDADE ACUMULADA - 36 MESES



DISCLAIMER: 1) As informações contidas nas lâminas são de caráter informativo e não constituem qualquer tipo de aconselhamento quanto à escolha de determinado Perfil de Investimento do Plano Odeprev. 2) O desempenho passado não garante desempenho futuro. 3) As alocações em ativos de risco, buscando uma rentabilidade superior no longo prazo, podem resultar em perdas patrimoniais para os Participantes. 4) A rentabilidade divulgada já é líquida das taxas de administração, de performance e de outros custos pertinentes à gestão dos investimentos e administração do Plano, mas não é líquida de impostos. 5) Aos Participantes é recomendada a leitura cuidadosa dos materiais de comunicação dos Perfis, disponíveis no Portal da Odebrecht Previdência. 6) Para escolher um Perfil de Investimento é fundamental que o Integrante esteja inscrito no Plano Odeprev.