

PLANO ODEPREV - PÓS-CARREIRA 2030

Público: Participantes com horizonte de investimento próximo a 2030 e/ou com baixo grau de aversão à volatilidade.

Objetivo: O objetivo é aproveitar o horizonte de investimento mais longo para atingir retornos reais mais elevados

Destaques: Os dados de atividade do primeiro trimestre dos EUA vieram mais fracos do que o esperado, suscitando dúvidas quanto ao vigor da recuperação da economia americana. Como reflexo, o mercado passou a acreditar que os juros americanos devem demorar mais para subir e o dólar se desvalorizou globalmente. Por sua vez, a China promoveu medidas monetárias de incentivo à demanda, tendo em vista a baixa inflação. No Brasil o quadro inflacionário é diferente. A inflação acumulada (medida pelo IPCA) atingiu o patamar de 4,56% entre Jan-Abr/2015 (o centro da meta para o ano é de 4,5%) e registrou a marca de 8,17% nos últimos 12 meses. Diante desse cenário, o BACEN elevou novamente a taxa de juros básica da economia (de 12,75% a.a. para 13,25% a.a.). A atividade econômica no país continua fraca e os investimentos em ritmo de espera. Como reflexo, no período Jan-Mar/2015 foram realizadas 49 emissões de dívida, totalizando um volume de R\$ 10,1 bilhões. No mesmo período de 2014 foram realizadas 118 operações, alcançando total de R\$ 25,8 bilhões. O cenário político continua instável, mas vem arrefecendo. Pautas delicadas, como a da terceirização, estão sendo votadas no Congresso, porém o grande teste para o ministro Joaquim Levy ainda está por vir: votação de reduções do lado das despesas. Enquanto isso, as agências de rating internacionais renovam seus votos de confiança ao manter o grau de investimento do risco soberano do país.

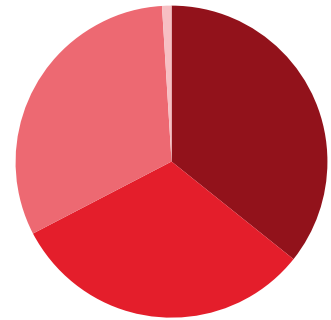
COMPOSIÇÃO DO PÓS-CARREIRA 2030

APLICADO

PERCENTUAL

GRÁFICO DE COMPOSIÇÃO

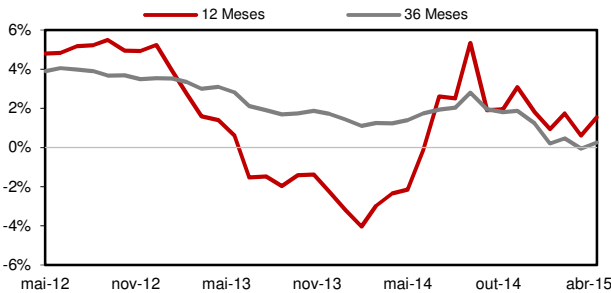
■ Inflação Longo Prazo - 2030	R\$ 50.084.343,21	35,73
■ Renda Variável - 2030	R\$ 44.364.640,04	31,65
■ Inflação Curto Prazo - 2030	R\$ 44.324.403,43	31,62
■ Renda Fixa CDI - 2030	R\$ 1.387.453,70	0,99



TOTAL R\$ 140.160.840,38 100,00

EVOLUÇÃO DO RETORNO REAL (ACIMA DO IPCA)

INDICADORES



	3M	6M	9M	12M	ANO	20 ANOS
rent (%) Pós-Carreira 2030	4,82	3,85	5,75	9,85	3,89	14,75 **
Retorno Real ***	1,49	-1,96	-1,39	1,55	-0,65	7,40 **
Índice de Sucesso	66,67	50,00	55,56	66,67	50,00	78,48
vol* Pós-Carreira 2030	4,64	4,14	5,11	4,64	4,87	3,47
ipca	0,84	1,19	1,45	1,32	0,88	1,49
Retorno / Volatilidade	1,04	0,93	1,13	2,12	0,80	8,59 **

* Calculada sobre o retorno mensal | ** Valor anualizado | *** %Acima do IPCA | M: meses

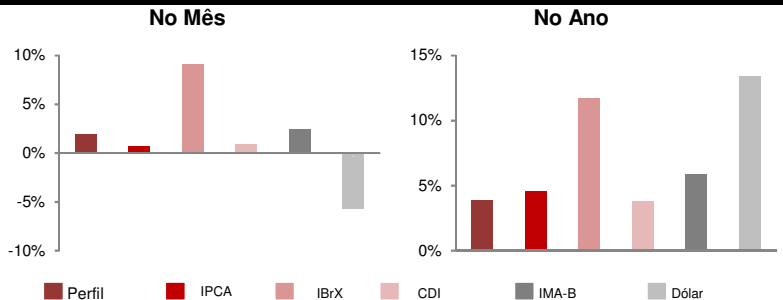
RENTABILIDADE

	JAN	FEV	MAR	ABR	MAI	JUN	JUL	AGO	SET	OUT	NOV	DEZ	ANO	DESDE INÍCIO	ANO
2013	0,48	-0,03	-0,07	0,64	-0,46	-1,32	0,74	0,10	1,14	1,05	-0,23	0,50	2,53	15,16 **	2,46
2014	-0,71	1,16	1,04	0,96	1,70	1,51	0,62	2,88	-1,95	0,95	0,84	-0,87	8,34	14,80 **	4,12
2015	-0,89	2,51	0,32	1,93									3,89	14,75 **	4,87

ESTATÍSTICAS DO PERFIL

COMPARATIVO ENTRE ÍNDICES

Maior retorno mensal	2,88%
Pior retorno mensal	-1,95%
Média retorno mensal	0,80%
nº de meses negativos	3
nº de meses positivos	9
nº de meses do Perfil abaixo do IPCA	4
nº de meses do Perfil acima do IPCA	8
nº de meses da Renda Variável abaixo do IBrX	5
nº de meses da Renda Variável acima do IBrX	7



Lâmina do Perfil de Investimento

Data: 30-abr-15

RENTABILIDADE - MENSAL (%)

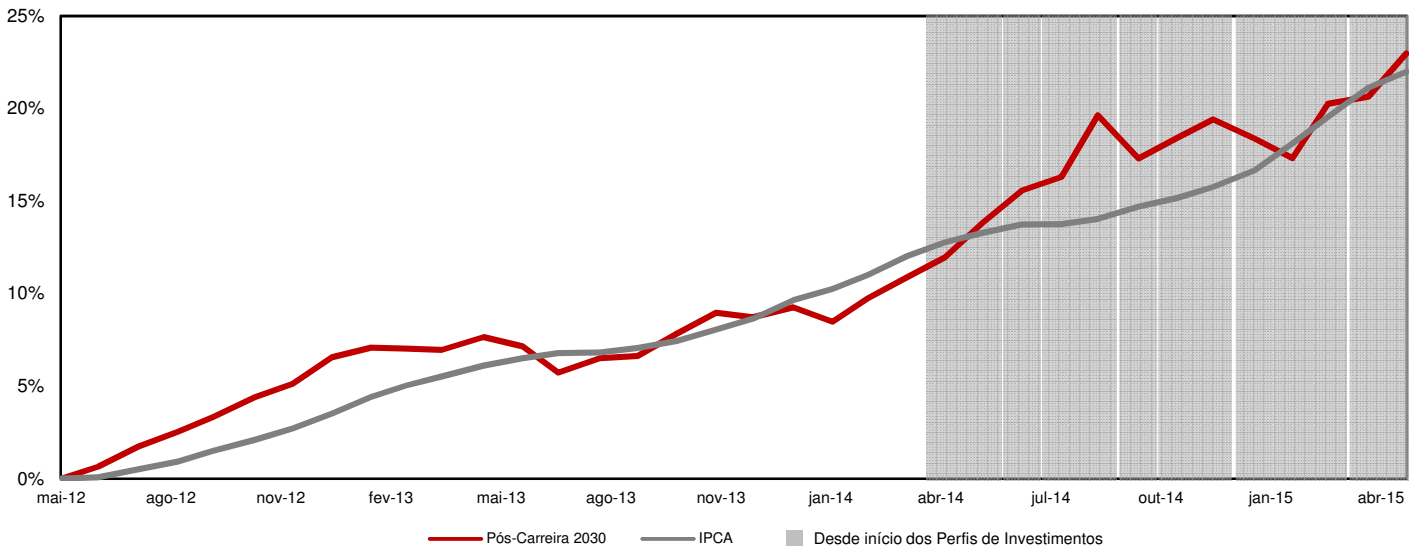
NO PERÍODO (%)

	mai/14	jun/14	jul/14	ago/14	set/14	out/14	nov/14	dez/14	jan/15	fev/15	mar/15	abr/15	
Inflação Longo Prazo - 2030	3,31	0,56	1,27	2,20	-2,41	0,80	0,73	0,48	1,08	2,37	0,06	1,21	12,2
Renda Variável - 2030	1,13	1,53	0,65	0,79	-1,35	1,10	0,83	-3,41	-5,81	4,66	0,16	4,24	4,2
Inflação Curto Prazo - 2030	0,70	2,78	0,12	6,00	-2,00	1,08	1,06	0,28	1,56	0,95	0,75	0,76	14,8
Renda Fixa CDI - 2030	0,00	0,00	0,00	0,00	0,00	0,00	0,00	0,00	0,00	0,76	1,08	0,98	2,8
IPCA	0,46	0,40	0,01	0,25	0,57	0,42	0,51	0,78	1,24	1,22	1,32	0,71	8,2
IBrX	-1,12	3,62	4,46	9,59	-11,25	0,95	0,31	-8,27	-5,88	9,33	-0,50	9,12	8,0
PÓS-CARREIRA 2030	1,70	1,51	0,62	2,88	-1,95	0,95	0,84	-0,87	-0,89	2,51	0,32	1,93	9,9

	Rentabilidade (%)				Volatilidade (%)				Atribuição de Performance (%)	
	Ano	3M	6M	12M	Ano	3M	6M	12M	ABRIL	ANO
Inflação Longo Prazo - 2030	4,79	3,67	6,06	12,17	3,04	3,28	2,52	4,89	0,44	1,71
Renda Variável - 2030	2,93	9,28	0,25	4,16	15,98	16,83	13,16	10,01	1,27	0,90
Inflação Curto Prazo - 2030	4,09	2,49	5,50	14,81	1,60	1,32	1,35	6,49	0,25	1,35
Renda Fixa CDI - 2030	2,85	2,85	2,85	2,85	1,83	1,69	1,77	1,49	0,01	0,02
IPCA	4,56	3,28	5,92	7,24	4,87	4,64	4,14	5,11		
IBrX	11,71	18,69	2,80	0,93	25,47	22,49	21,54	24,65		
PÓS-CARREIRA 2030	3,89	4,82	3,85	9,85	4,87	4,64	4,14	4,64		

M: meses

RENTABILIDADE ACUMULADA - 36 MESES



DISCLAIMER: 1) As informações contidas nas lâminas são de caráter informativo e não constituem qualquer tipo de aconselhamento quanto à escolha de determinado Perfil de Investimento do Plano Odeprev. 2) O desempenho passado não garante desempenho futuro. 3) As alocações em ativos de risco, buscando uma rentabilidade superior no longo prazo, podem resultar em perdas patrimoniais para os Participantes. 4) A rentabilidade divulgada já é líquida das taxas de administração, de performance e de outros custos pertinentes à gestão dos investimentos e administração do Plano, mas não é líquida de impostos. 5) Aos Participantes é recomendada a leitura cuidadosa dos materiais de comunicação dos Perfis, disponíveis no Portal da Odebrecht Previdência. 6) Para escolher um Perfil de Investimento é fundamental que o Integrante esteja inscrito no Plano Odeprev.