

PLANO ODEPREV - CURTO PRAZO

Público: Participantes com horizonte de investimento mais curto e/ou com alto grau de aversão à volatilidade.

Objetivo: As aplicações tem como objetivo acompanhar a valorização do Certificado de Depósito Interbancário (CDI)

Destaques: No cenário internacional, a Grécia voltou a ser protagonista. Os recorrentes impasses na renegociação de suas dívidas são responsáveis por especulações quanto à estabilidade da União Europeia, o que aumenta a volatilidade do mercado financeiro global. Ainda assim, a retomada do crescimento na Zona do Euro continua lenta e gradual. Na China os indicadores de atividade da economia estão próximos das mínimas dos últimos 10 anos e o governo anuncia pacotes de estímulos para acelerar o crescimento de cerca de 7% ao ano. Nos Estados Unidos a recuperação tem sido inferior ao esperado no começo do ano, fato que os analistas atribuem a fatores sazonais, como o rigoroso inverno do primeiro trimestre. No Brasil a atividade continua cedendo (o PIB recuou 0,2% no primeiro trimestre de 2015) e a inflação segue em patamares elevados. No acumulado dos últimos 12 meses o IPCA chegou a 8,5% (acumulando 5,34% somente em 2015). Vale lembrar que o centro da meta de inflação é de 4,5% ao ano. Buscando cumprir a meta de superávit primário anunciada (1,2% do PIB para 2015 e 2% do PIB para 2016), o governo aprovou o contingenciamento de R\$ 69,9 bilhões em gastos para esse ano. Contudo, na contramão do ajuste fiscal, o Congresso Nacional aprovou o fim do fator previdenciário. Cabe à Presidente a tarefa de vetar ou não sua extinção, surtindo impacto direto no déficit previdenciário brasileiro.


COMPOSIÇÃO DO CURTO PRAZO

APLICADO

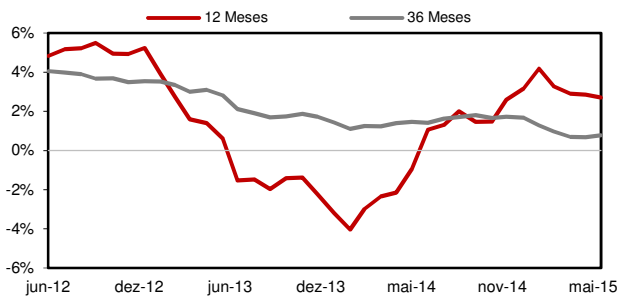
PERCENTUAL

GRÁFICO DE COMPOSIÇÃO

Renda Fixa CDI - Curto Prazo	R\$ 1.278.964.979,85	100,00
TOTAL		
	R\$ 1.278.964.979,85	100,00



EVOLUÇÃO DO RETORNO REAL (ACIMA DO IPCA)



INDICADORES

	3M	6M	9M	12M	ANO	20 ANOS
Curto Prazo	3,05	5,85	8,59	11,41	4,89	14,82 **
Retorno Real ***	0,24	-0,29	0,77	2,71	-0,43	7,45 **
Índice de Sucesso	66,67	50,00	66,67	75,00	40,00	78,99
Curto Prazo	0,33	0,30	0,30	0,29	0,27	3,29
ipca	0,95	1,03	1,22	1,32	0,90	1,49
Retorno / Volatilidade	9,23	19,70	29,08	39,82	17,79	8,90 **

* Calculada sobre o retorno mensal | ** Valor anualizado | *** %Acima do IPCA | M: meses

RENTABILIDADE

	JAN	FEV	MAR	ABR	MAI	JUN	JUL	AGO	SET	OUT	NOV	DEZ	ANO	DESDE INÍCIO	ANO
2013	0,48	-0,03	-0,07	0,64	-0,46	-1,32	0,74	0,10	1,14	1,05	-0,23	0,50	2,53	15,16 **	2,46
2014	-0,71	1,16	1,04	0,96	0,86	0,80	0,96	0,82	0,82	0,92	0,83	0,92	9,77	14,88 **	1,55
2015	0,97	0,81	1,08	0,95	0,99								4,89	14,82 **	0,27

Início dos Perfis de Investimentos

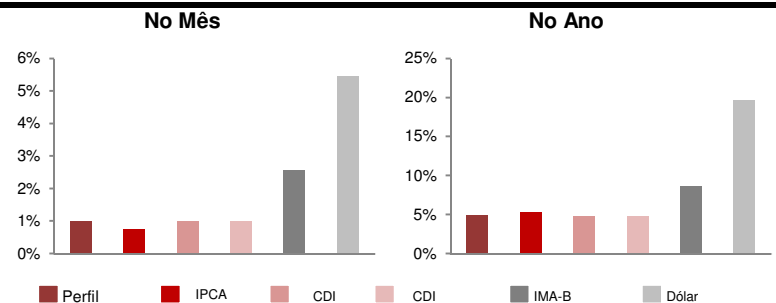
* Calculada sobre o retorno mensal

** Valor anualizado

ESTATÍSTICAS DO PERFIL - DESDE MAIO/2015

Maior retorno mensal	1,08%
Pior retorno mensal	0,80%
Média retorno mensal	0,90%
nº de meses negativos	0
nº de meses positivos	13
nº de meses do Perfil abaixo do IPCA	3
nº de meses do Perfil acima do IPCA	10

COMPARATIVO ENTRE ÍNDICES



Lâmina do Perfil de Investimento

Data: 29-mai-15

RENTABILIDADE - MENSAL (%)

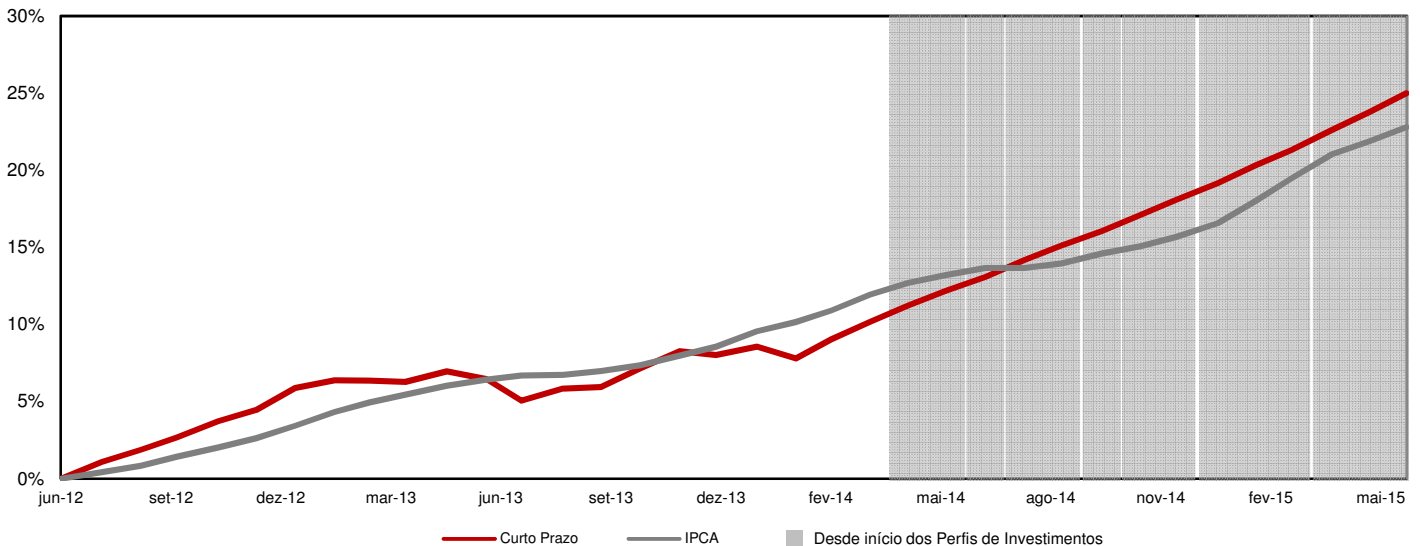
NO PERÍODO (%)

	jun/14	jul/14	ago/14	set/14	out/14	nov/14	dez/14	jan/15	fev/15	mar/15	abr/15	mai/15	
■ Renda Fixa CDI - Curto Prazo	0,85	1,01	0,86	0,86	0,95	0,86	0,97	0,97	0,84	1,08	0,98	1,03	11,9
■ IPCA	0,40	0,01	0,25	0,57	0,42	0,51	0,78	1,24	1,22	1,32	0,71	0,74	8,5
■ CDI	0,82	0,94	0,86	0,90	0,94	0,84	0,95	0,93	0,82	1,04	0,95	0,98	11,5
□ CURTO PRAZO	0,80	0,96	0,82	0,82	0,92	0,83	0,92	0,97	0,81	1,08	0,95	0,99	11,4

	Rentabilidade (%)				Volatilidade (%)				Atribuição de Performance (%)	
	Ano	3M	6M	12M	Ano	3M	6M	12M	MAIO	ANO
■ Renda Fixa CDI - Curto Prazo	4,99	3,12	6,01	11,86	0,28	0,36	0,29	0,28	1,03	4,99
■ IPCA	5,34	2,79	6,16	7,76	0,27	0,33	0,30	0,30		
■ CDI	4,80	3,00	5,80	8,67	0,23	0,28	0,25	0,22		
□ CURTO PRAZO	4,89	3,05	5,85	11,41	0,27	0,33	0,30	0,29		

M: meses

RENTABILIDADE ACUMULADA - 36 MESES



DISCLAIMER: 1) As informações contidas nas lâminas são de caráter informativo e não constituem qualquer tipo de aconselhamento quanto à escolha de determinado Perfil de Investimento do Plano Odeprev. 2) O desempenho passado não garante desempenho futuro. 3) As alocações em ativos de risco, buscando uma rentabilidade superior no longo prazo, podem resultar em perdas patrimoniais para os Participantes. 4) A rentabilidade divulgada já é líquida das taxas de administração, de performance e de outros custos pertinentes à gestão dos investimentos e administração do Plano, mas não é líquida de impostos. 5) Aos Participantes é recomendada a leitura cuidadosa dos materiais de comunicação dos Perfis, disponíveis no Portal da Odebrecht Previdência. 6) Para escolher um Perfil de Investimento é fundamental que o Integrante esteja inscrito no Plano Odeprev.