

PLANO ODEPREV - PÓS-CARREIRA 2020

Público: Participantes com horizonte de investimento próximo a 2020 e/ou com razoável grau de aversão à volatilidade.

Objetivo: O objetivo é aproveitar o horizonte de investimento mais longo para atingir retornos reais mais elevados

Destaques: No cenário internacional, a Grécia voltou a ser protagonista. Os recorrentes impasses na renegociação de suas dívidas são responsáveis por especulações quanto à estabilidade da União Europeia, o que aumenta a volatilidade do mercado financeiro global. Ainda assim, a retomada do crescimento na Zona do Euro continua lenta e gradual. Na China os indicadores de atividade da economia estão próximos das mínimas dos últimos 10 anos e o governo anuncia pacotes de estímulos para acelerar o crescimento de cerca de 7% ao ano. Nos Estados Unidos a recuperação tem sido inferior ao esperado no começo do ano, fato que os analistas atribuem a fatores sazonais, como o rigoroso inverno do primeiro trimestre. No Brasil a atividade continua cedendo (o PIB recuou 0,2% no primeiro trimestre de 2015) e a inflação segue em patamares elevados. No acumulado dos últimos 12 meses o IPCA chegou a 8,5% (acumulando 5,34% somente em 2015). Vale lembrar que o centro da meta de inflação é de 4,5% ao ano. Buscando cumprir a meta de superávit primário anunciada (1,2% do PIB para 2015 e 2% do PIB para 2016), o governo aprovou o contingenciamento de R\$ 69,9 bilhões em gastos para esse ano. Contudo, na contramão do ajuste fiscal, o Congresso Nacional aprovou o fim do fator previdenciário. Cabe à Presidente a tarefa de vetar ou não sua extinção, surtindo impacto direto no déficit previdenciário brasileiro.

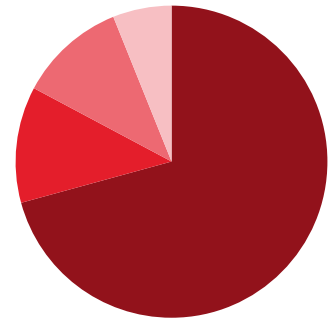
COMPOSIÇÃO DO PÓS-CARREIRA 2020

APLICADO

PERCENTUAL

GRÁFICO DE COMPOSIÇÃO

Renda Fixa CDI - 2020	R\$ 280.297.116,22	70,75
Inflação Curto Prazo - 2020	R\$ 47.761.899,30	12,06
Renda Variável - 2020	R\$ 44.011.850,98	11,11
Inflação Longo Prazo - 2020	R\$ 24.093.146,57	6,08



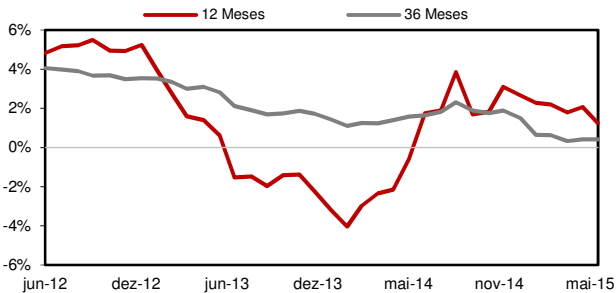
TOTAL

R\$ 396.164.013,07

100,00

EVOLUÇÃO DO RETORNO REAL (ACIMA DO IPCA)

INDICADORES



	3M	6M	9M	12M	ANO	20 ANOS
Pós-Carreira 2020	3,01	4,19	5,51	9,83	4,27	14,75 **
Retorno Real ***	0,21	-1,85	-2,09	1,25	-1,01	7,40 **
Índice de Sucesso	33,33	33,33	44,44	58,33	40,00	78,15
Pós-Carreira 2020	1,21	2,33	2,93	2,62	2,49	3,35
ipca	0,95	1,03	1,22	1,32	0,90	1,49
Retorno / Volatilidade	2,49	1,80	1,88	3,75	1,72	8,77 **

* Calculada sobre o retorno mensal | ** Valor anualizado | *** %Acima do IPCA | M: meses

RENTABILIDADE

	JAN	FEV	MAR	ABR	MAI	JUN	JUL	AGO	SET	OUT	NOV	DEZ	ANO	DESDE INÍCIO	ANO
2013	0,48	-0,03	-0,07	0,64	-0,46	-1,32	0,74	0,10	1,14	1,05	-0,23	0,50	2,53	15,16 **	2,46
2014	-0,71	1,16	1,04	0,96	1,21	1,13	0,88	2,04	-0,74	1,01	0,99	-0,08	9,23	14,85 **	2,64
2015	-0,39	1,62	1,03	1,28	0,67								4,27	14,75 **	2,49

Início dos Perfis de Investimentos

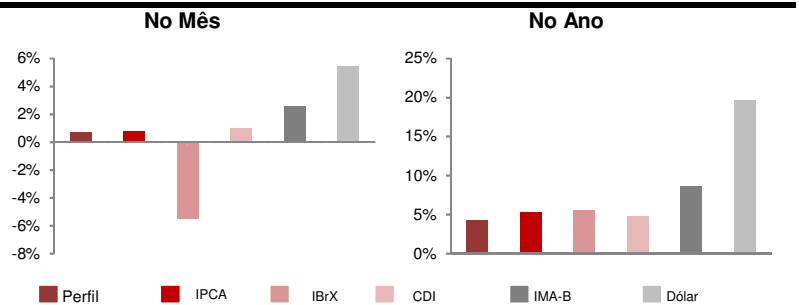
* Calculada sobre o retorno mensal

** Valor anualizado

ESTATÍSTICAS DO PERFIL - DESDE MAIO/2015

COMPARATIVO ENTRE ÍNDICES

Maior retorno mensal	2,04%
Pior retorno mensal	-0,74%
Média retorno mensal	0,82%
nº de meses negativos	3
nº de meses positivos	10
nº de meses do Perfil abaixo do IPCA	5
nº de meses do Perfil acima do IPCA	8
nº de meses da Renda Variável abaixo do IBrX	6
nº de meses da Renda Variável acima do IBrX	6



Lâmina do Perfil de Investimento

Data: 29-mai-15

RENTABILIDADE - MENSAL (%)

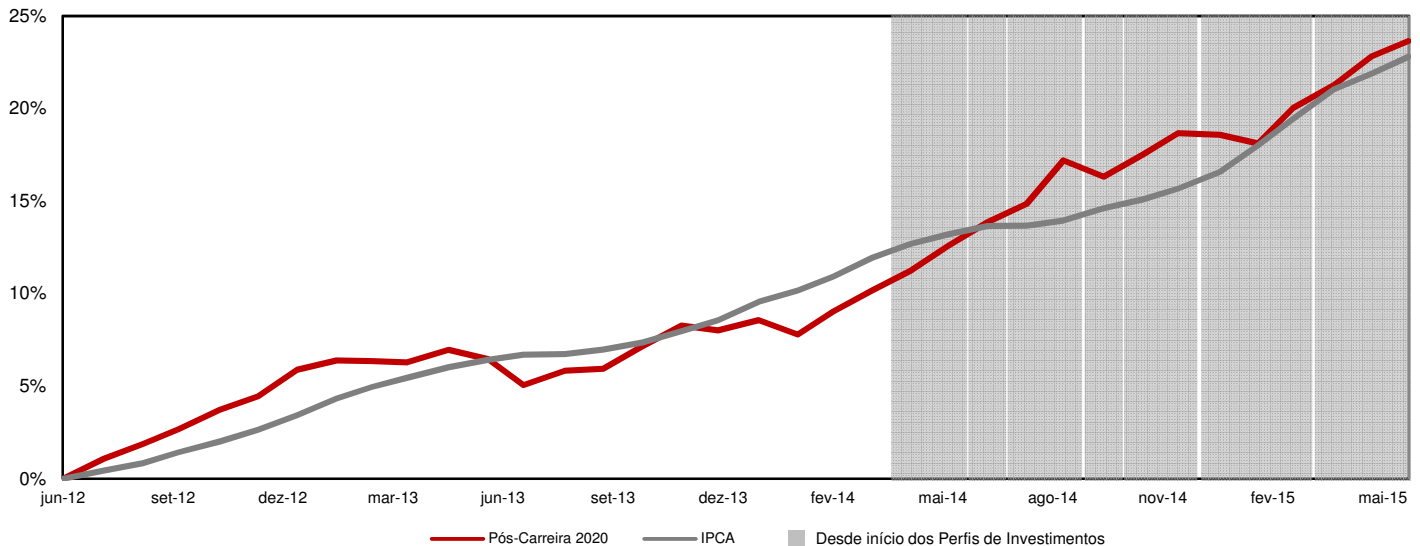
NO PERÍODO (%)

	jun/14	jul/14	ago/14	set/14	out/14	nov/14	dez/14	jan/15	fev/15	mar/15	abr/15	mai/15	
Renda Fixa CDI - 2020	0,94	1,02	1,13	0,46	1,00	1,04	0,64	0,28	1,23	1,31	0,89	0,75	11,2
Inflação Curto Prazo - 2020	2,69	0,11	6,22	-2,06	1,10	1,08	0,23	1,62	0,94	0,75	0,76	1,71	16,0
Renda Variável - 2020	1,82	1,05	2,25	-3,85	1,13	0,77	-3,61	-6,25	5,22	0,00	4,54	-1,29	1,2
Inflação Longo Prazo - 2020	0,55	1,08	2,45	-2,05	1,24	1,19	-0,19	-0,25	1,91	0,06	1,55	1,81	9,7
IPCA	0,40	0,01	0,25	0,57	0,42	0,51	0,78	1,24	1,22	1,32	0,71	0,74	8,5
IBrX	3,62	4,46	9,59	-11,25	0,95	0,31	-8,27	-5,88	9,33	-0,50	9,12	-5,47	3,3
PÓS-CARREIRA 2020	1,13	0,88	2,04	-0,74	1,01	0,99	-0,08	-0,39	1,62	1,03	1,28	0,67	9,8

	Rentabilidade (%)				Volatilidade (%)				Atribuição de Performance (%)	
	Ano	3M	6M	12M	Ano	3M	6M	12M	MAIO	ANO
Renda Fixa CDI - 2020	4,53	2,97	5,19	11,20	1,33	0,92	1,24	1,07	0,53	3,17
Inflação Curto Prazo - 2020	5,90	3,24	6,14	16,00	1,96	1,57	1,79	6,69	0,20	0,73
Renda Variável - 2020	1,80	3,20	-1,87	1,16	15,59	11,24	14,29	11,79	0,14	0,13
Inflação Longo Prazo - 2020	5,17	3,45	4,97	9,67	3,61	2,98	3,33	4,28	0,11	0,31
IPCA	5,34	2,79	6,16	7,76	2,49	1,21	2,33	2,93		
IBrX	5,60	2,62	-3,13	-12,94	24,60	22,00	22,79	25,03		
PÓS-CARREIRA 2020	4,27	3,01	4,19	9,83	2,49	1,21	2,33	2,62		

M: meses

RENTABILIDADE ACUMULADA - 36 MESES



DISCLAIMER: 1) As informações contidas nas lâminas são de caráter informativo e não constituem qualquer tipo de aconselhamento quanto à escolha de determinado Perfil de Investimento do Plano Odeprev. 2) O desempenho passado não garante desempenho futuro. 3) As alocações em ativos de risco, buscando uma rentabilidade superior no longo prazo, podem resultar em perdas patrimoniais para os Participantes. 4) A rentabilidade divulgada já é líquida das taxas de administração, de performance e de outros custos pertinentes à gestão dos investimentos e administração do Plano, mas não é líquida de impostos. 5) Aos Participantes é recomendada a leitura cuidadosa dos materiais de comunicação dos Perfis, disponíveis no Portal da Odebrecht Previdência. 6) Para escolher um Perfil de Investimento é fundamental que o Integrante esteja inscrito no Plano Odeprev.