

PLANO ODEPREV - PÓS-CARREIRA 2025

Público: Participantes com horizonte de investimento próximo a 2025 e/ou com médio grau de aversão à volatilidade.

Objetivo: O objetivo é aproveitar o horizonte de investimento mais longo para atingir retornos reais mais elevados

Destaques: No cenário internacional, a Grécia voltou a ser protagonista. Os recorrentes impasses na renegociação de suas dívidas são responsáveis por especulações quanto à estabilidade da União Europeia, o que aumenta a volatilidade do mercado financeiro global. Ainda assim, a retomada do crescimento na Zona do Euro continua lenta e gradual. Na China os indicadores de atividade da economia estão próximos das mínimas dos últimos 10 anos e o governo anuncia pacotes de estímulos para acelerar o crescimento de cerca de 7% ao ano. Nos Estados Unidos a recuperação tem sido inferior ao esperado no começo do ano, fato que os analistas atribuem a fatores sazonais, como o rigoroso inverno do primeiro trimestre. No Brasil a atividade continua cedendo (o PIB recuou 0,2% no primeiro trimestre de 2015) e a inflação segue em patamares elevados. No acumulado dos últimos 12 meses o IPCA chegou a 8,5% (acumulando 5,34% somente em 2015). Vale lembrar que o centro da meta de inflação é de 4,5% ao ano. Buscando cumprir a meta de superávit primário anunciada (1,2% do PIB para 2015 e 2% do PIB para 2016), o governo aprovou o contingenciamento de R\$ 69,9 bilhões em gastos para esse ano. Contudo, na contramão do ajuste fiscal, o Congresso Nacional aprovou o fim do fator previdenciário. Cabe à Presidente a tarefa de vetar ou não sua extinção, surtindo impacto direto no déficit previdenciário brasileiro.

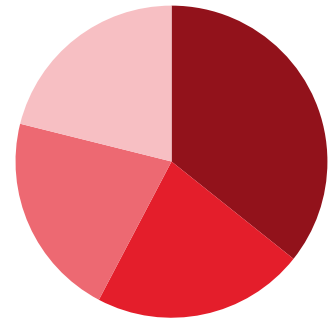
COMPOSIÇÃO DO PÓS-CARREIRA 2025

APLICADO

PERCENTUAL

GRÁFICO DE COMPOSIÇÃO

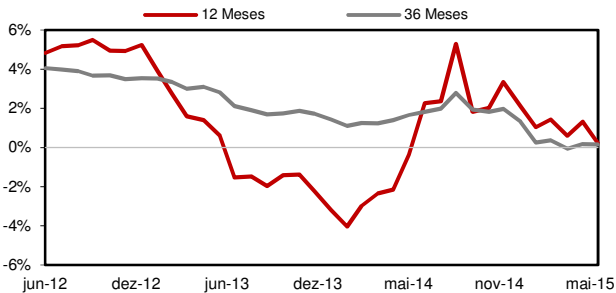
Renda Fixa CDI - 2025	R\$ 97.612.306,06	35,70
Inflação Curto Prazo - 2025	R\$ 60.186.141,35	22,01
Inflação Longo Prazo - 2025	R\$ 57.968.781,98	21,20
Renda Variável - 2025	R\$ 57.683.161,38	21,09



TOTAL R\$ 273.450.390,77 100,00

EVOLUÇÃO DO RETORNO REAL (ACIMA DO IPCA)

INDICADORES



	3M	6M	9M	12M	ANO	20 ANOS
Pós-Carreira 2025	2,99	3,12	3,25	8,71	4,00	14,71 **
Retorno Real ***	0,19	-2,86	-4,19	0,22	-1,27	7,35 **
Índice de Sucesso	33,33	33,33	44,44	58,33	40,00	78,15
Pós-Carreira 2025	2,25	3,82	5,02	4,52	4,07	3,46
ipca	0,95	1,03	1,22	1,32	0,90	1,49
Retorno / Volatilidade	1,33	0,82	0,65	1,93	0,98	8,58 **

* Calculada sobre o retorno mensal | ** Valor anualizado | *** %Acima do IPCA | M: meses

RENTABILIDADE

	JAN	FEV	MAR	ABR	MAI	JUN	JUL	AGO	SET	OUT	NOV	DEZ	ANO	DESDE INÍCIO	ANO
2013	0,48	-0,03	-0,07	0,64	-0,46	-1,32	0,74	0,10	1,14	1,05	-0,23	0,50	2,53	15,16 **	2,46
2014	-0,71	1,16	1,04	0,96	1,45	1,42	0,81	2,98	-1,98	1,09	1,04	-0,85	8,65	14,82 **	4,13
2015	-1,07	2,08	0,62	1,72	0,62								4,00	14,71 **	4,07

Início dos Perfis de Investimentos

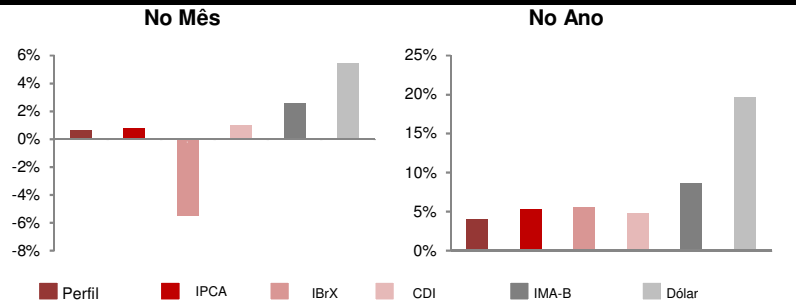
* Calculada sobre o retorno mensal

** Valor anualizado

ESTATÍSTICAS DO PERFIL - DESDE MAIO/2015

COMPARATIVO ENTRE ÍNDICES

Maior retorno mensal	2,98%
Pior retorno mensal	-1,98%
Média retorno mensal	0,76%
nº de meses negativos	3
nº de meses positivos	10
nº de meses do Perfil abaixo do IPCA	5
nº de meses do Perfil acima do IPCA	8
nº de meses da Renda Variável abaixo do IBrX	6
nº de meses da Renda Variável acima do IBrX	6



Lâmina do Perfil de Investimento

Data: 29-mai-15

RENTABILIDADE - MENSAL (%)

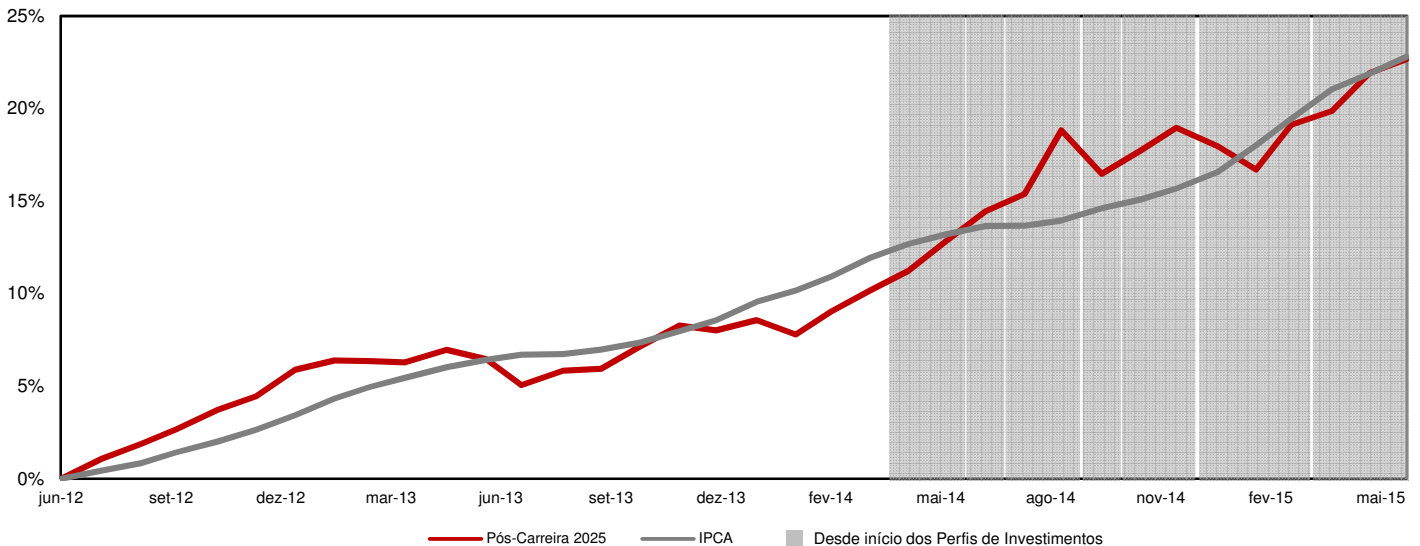
NO PERÍODO (%)

	jun/14	jul/14	ago/14	set/14	out/14	nov/14	dez/14	jan/15	fev/15	mar/15	abr/15	mai/15	
Renda Fixa CDI - 2025	1,11	0,97	1,52	0,01	0,99	1,09	0,31	-0,10	1,49	1,24	1,05	0,59	10,7
Inflação Curto Prazo - 2025	2,69	0,07	6,33	-2,13	1,10	1,08	0,24	1,61	0,94	0,75	0,76	1,72	16,0
Inflação Longo Prazo - 2025	0,55	1,08	2,45	-2,29	1,33	1,29	-0,56	-0,47	2,01	0,11	1,55	1,82	9,1
Renda Variável - 2025	1,72	1,13	2,50	-4,09	1,09	0,83	-3,74	-6,34	5,00	0,09	4,41	-1,36	0,6
IPCA	0,40	0,01	0,25	0,57	0,42	0,51	0,78	1,24	1,22	1,32	0,71	0,74	8,5
IBrX	3,62	4,46	9,59	-11,25	0,95	0,31	-8,27	-5,88	9,33	-0,50	9,12	-5,47	3,3
PÓS-CARREIRA 2025	1,42	0,81	2,98	-1,98	1,09	1,04	-0,85	-1,07	2,08	0,62	1,72	0,62	8,7

	Rentabilidade (%)			Volatilidade (%)			Atribuição de Performance (%)			
	Ano	3M	6M	12M	Ano	3M	6M	12M		
Renda Fixa CDI - 2025	4,33	2,91	4,65	10,74	2,09	1,32	1,96	1,86	0,21	1,48
Inflação Curto Prazo - 2025	5,91	3,26	6,16	16,02	1,95	1,59	1,79	6,82	0,37	1,33
Inflação Longo Prazo - 2025	5,08	3,51	4,50	9,11	4,10	2,99	3,81	4,66	0,38	1,08
Renda Variável - 2025	1,38	3,09	-2,42	0,59	15,49	10,91	14,22	11,89	0,29	0,30
IPCA	5,34	2,79	6,16	7,76	4,07	2,25	3,82	5,02		
IBrX	5,60	2,62	-3,13	-12,94	24,60	22,00	22,79	25,03		
PÓS-CARREIRA 2025	4,00	2,99	3,12	8,71	4,07	2,25	3,82	4,52		

M: meses

RENTABILIDADE ACUMULADA - 36 MESES



DISCLAIMER: 1) As informações contidas nas lâminas são de caráter informativo e não constituem qualquer tipo de aconselhamento quanto à escolha de determinado Perfil de Investimento do Plano Odeprev. 2) O desempenho passado não garante desempenho futuro. 3) As alocações em ativos de risco, buscando uma rentabilidade superior no longo prazo, podem resultar em perdas patrimoniais para os Participantes. 4) A rentabilidade divulgada já é líquida das taxas de administração, de performance e de outros custos pertinentes à gestão dos investimentos e administração do Plano, mas não é líquida de impostos. 5) Aos Participantes é recomendada a leitura cuidadosa dos materiais de comunicação dos Perfis, disponíveis no Portal da Odebrecht Previdência. 6) Para escolher um Perfil de Investimento é fundamental que o Integrante esteja inscrito no Plano Odeprev.