

PLANO ODEPREV - CURTO PRAZO

Público: Participantes com horizonte de investimento mais curto e/ou com alto grau de aversão à volatilidade.

Objetivo: As aplicações tem como objetivo acompanhar a valorização do Certificado de Depósito Interbancário (CDI)

Destaques: A incerteza quanto a data de início do ciclo de alta de taxa de juros nos Estados Unidos continua no centro do debate econômico. Se por um lado o mercado de trabalho americano vem se recuperando, por outro a inflação do país voltou a ceder (indicando que a demanda agregada ainda está fraca). Nesse ambiente de sinais dissonantes quanto ao aquecimento da economia, o FED (Banco Central Americano) prefere não se comprometer com um movimento de alta dos juros no curto prazo, sob o risco de arrefecer a retomada do crescimento. Na Europa, as atenções estão voltadas para a crise da Grécia, que se nega a aceitar as medidas de austeridade pleiteadas pelos credores. O país tornou-se inadimplente em parte de sua dívida com o FMI e não apresentou proposta concreta para renegociação. O mercado de ações chinês sofreu uma forte desvalorização, mas o governo atuou cortando juros e reduzindo compulsórios para estimular a economia chinesa e reduzir o temor dos investidores. No Brasil, a confiança de consumidores e investidores segue abalada perante o fraco desempenho da atividade economia. A inflação (medida pelo IPCA) acumulou alta de 8,9% em 12 meses e a taxa de juros básica da economia subiu mais 0,5% em junho, atingindo 13,75% a.a. A novidade foi que o Conselho Monetário aprovou a redução da banda do sistema de metas de inflação a partir de 2017. O centro da meta continua sendo de 4,5% a.a., mas a banda que hoje é de 2,0% passará a ser de 1,5%. Com isso, o teto da meta cairá de 6,5% a.a. para 6,0% a.a. Já do lado do orçamento público, a forte desaceleração da atividade tem colocado sob ameaça o cumprimento da meta do ajuste fiscal.


COMPOSIÇÃO DO CURTO PRAZO

APLICADO

PERCENTUAL

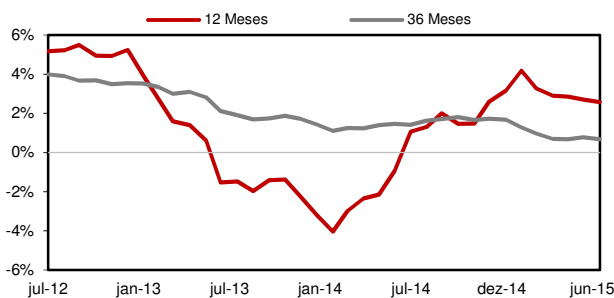
GRÁFICO DE COMPOSIÇÃO

■ Renda Fixa CDI - Curto Prazo	R\$ 1.296.412.617,35	100,00
TOTAL	R\$ 1.296.412.617,35	100,00



EVOLUÇÃO DO RETORNO REAL (ACIMA DO IPCA)

INDICADORES



	3M	6M	9M	12M	ANO	20 ANOS
Curto Prazo	3,03	6,00	8,84	11,70	6,00	14,81 **
Retorno Real ***	0,75	-0,16	0,78	2,57	-0,16	7,44 **
Índice de Sucesso	100,00	50,00	66,67	75,00	50,00	79,08
Vol* Curto Prazo	0,18	0,29	0,31	0,32	0,29	3,28
ipca	0,87	0,88	1,05	1,31	0,88	1,49
Retorno / Volatilidade	16,91	21,04	28,48	36,88	21,04	8,92 **

* Calculada sobre o retorno mensal | ** Valor anualizado | *** %Acima do IPCA | M: meses

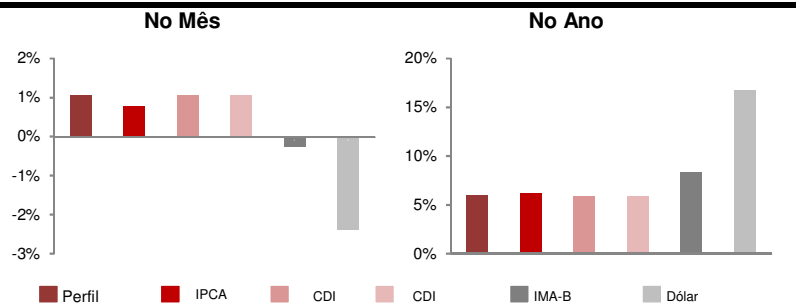
RENTABILIDADE

	JAN	FEV	MAR	ABR	MAI	JUN	JUL	AGO	SET	OUT	NOV	DEZ	ANO	DESDE INÍCIO	ANO
2013	0,48	-0,03	-0,07	0,64	-0,46	-1,32	0,74	0,10	1,14	1,05	-0,23	0,50	2,53	15,16 **	2,46
2014	-0,71	1,16	1,04	0,96	0,86	0,80	0,96	0,82	0,82	0,92	0,83	0,92	9,77	14,88 **	1,55
2015	0,97	0,81	1,08	0,95	0,99	1,06							6,00	14,81 **	0,29

ESTATÍSTICAS DO PERFIL - DESDE MAIO/2015

COMPARATIVO ENTRE ÍNDICES

Maior retorno mensal	1,08%
Pior retorno mensal	0,80%
Média retorno mensal	0,91%
nº de meses negativos	0
nº de meses positivos	14
nº de meses do Perfil abaixo do IPCA	3
nº de meses do Perfil acima do IPCA	11



■ Início dos Perfis de Investimentos | * Calculada sobre o retorno mensal | ** Valor anualizado

Lâmina do Perfil de Investimento

Data: 30-jun-15

RENTABILIDADE - MENSAL (%)

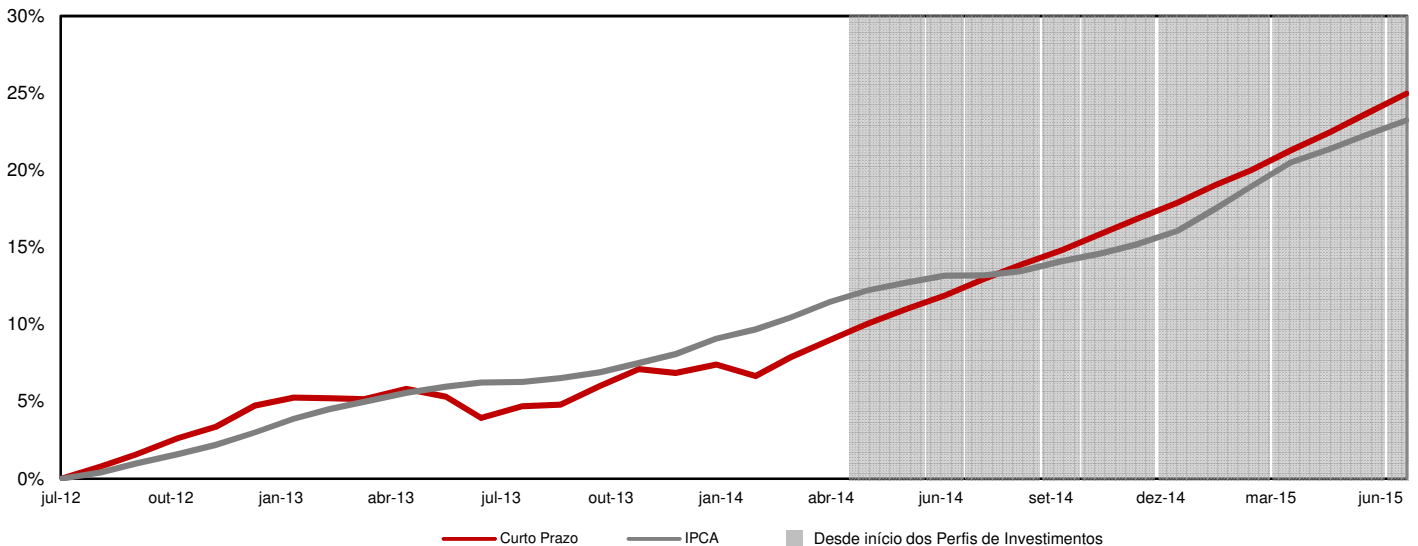
NO PERÍODO (%)

	jul/14	ago/14	set/14	out/14	nov/14	dez/14	jan/15	fev/15	mar/15	abr/15	mai/15	jun/15	
■ Renda Fixa CDI - Curto Prazo	1,01	0,86	0,86	0,95	0,86	0,97	0,97	0,84	1,08	0,98	1,03	1,09	12,1
■ IPCA	0,01	0,25	0,57	0,42	0,51	0,78	1,24	1,22	1,32	0,71	0,74	0,79	8,9
■ CDI	0,94	0,86	0,90	0,94	0,84	0,95	0,93	0,82	1,04	0,95	0,98	1,07	11,8
□ CURTO PRAZO	0,96	0,82	0,82	0,92	0,83	0,92	0,97	0,81	1,08	0,95	0,99	1,06	11,7

	Rentabilidade (%)				Volatilidade (%)				Atribuição de Performance (%)	
	Ano	3M	6M	12M	Ano	3M	6M	12M	JUNHO	ANO
■ Renda Fixa CDI - Curto Prazo	6,14	3,13	6,14	12,13	0,30	0,18	0,30	0,30	1,09	6,14
■ IPCA	6,17	2,26	6,17	8,00	0,29	0,18	0,29	0,31		
■ CDI	5,93	3,03	5,93	8,85	0,26	0,16	0,26	0,26		
□ CURTO PRAZO	6,00	3,03	6,00	11,70	0,29	0,18	0,29	0,32		

M: meses

RENTABILIDADE ACUMULADA - 36 MESES



DISCLAIMER: 1) As informações contidas nas lâminas são de caráter informativo e não constituem qualquer tipo de aconselhamento quanto à escolha de determinado Perfil de Investimento do Plano Odeprev. 2) O desempenho passado não garante desempenho futuro. 3) As alocações em ativos de risco, buscando uma rentabilidade superior no longo prazo, podem resultar em perdas patrimoniais para os Participantes. 4) A rentabilidade divulgada já é líquida das taxas de administração, de performance e de outros custos pertinentes à gestão dos investimentos e administração do Plano, mas não é líquida de impostos. 5) Aos Participantes é recomendada a leitura cuidadosa dos materiais de comunicação dos Perfis, disponíveis no Portal da Odebrecht Previdência. 6) Para escolher um Perfil de Investimento é fundamental que o Integrante esteja inscrito no Plano Odeprev.