

PLANO ODEPREV - PÓS-CARREIRA 2020

Público: Participantes com horizonte de investimento próximo a 2020 e/ou com razoável grau de aversão à volatilidade.

Objetivo: Aproveitar o horizonte de investimento mais longo para atingir retornos reais mais elevados

Destaques: A incerteza quanto a data de início do ciclo de alta de taxa de juros nos Estados Unidos continua no centro do debate econômico. Se por um lado o mercado de trabalho americano vem se recuperando, por outro a inflação do país voltou a ceder (indicando que a demanda agregada ainda está fraca). Nesse ambiente de sinais dissonantes quanto ao aquecimento da economia, o FED (Banco Central Americano) prefere não se comprometer com um movimento de alta dos juros no curto prazo, sob o risco de arrefecer a retomada do crescimento. Na Europa, as atenções estão voltadas para a crise da Grécia, que se nega a aceitar as medidas de austeridade pleiteadas pelos credores. O país tornou-se inadimplente em parte de sua dívida com o FMI e não apresentou proposta concreta para renegociação. O mercado de ações chinês sofreu uma forte desvalorização, mas o governo atuou cortando juros e reduzindo compulsórios para estimular a economia chinesa e reduzir o temor dos investidores. No Brasil, a confiança de consumidores e investidores segue abalada perante o fraco desempenho da atividade econômica. A inflação (medida pelo IPCA) acumulou alta de 8,9% em 12 meses e a taxa de juros básica da economia subiu mais 0,5% em junho, atingindo 13,75% a.a. A novidade foi que o Conselho Monetário aprovou a redução da banda do sistema de metas de inflação a partir de 2017. O centro da meta continua sendo de 4,5% a.a., mas a banda que hoje é de 2,0% passará a ser de 1,5%. Com isso, o teto da meta cairá de 6,5% a.a. para 6,0% a.a. Já do lado do orçamento público, a forte desaceleração da atividade tem colocado sob ameaça o cumprimento da meta do ajuste fiscal.

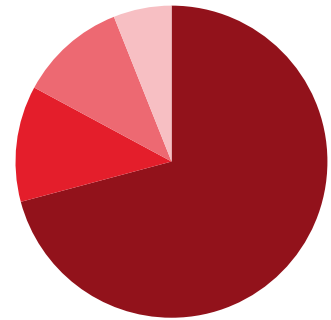
COMPOSIÇÃO DO PÓS-CARREIRA 2020

APLICADO

PERCENTUAL

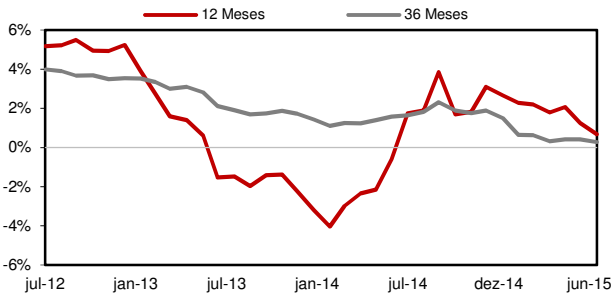
GRÁFICO DE COMPOSIÇÃO

■ Renda Fixa CDI - 2020	R\$ 285.188.496,08	70,86
■ Inflação Curto Prazo - 2020	R\$ 48.361.710,31	12,02
■ Renda Variável - 2020	R\$ 44.630.813,98	11,09
■ Inflação Longo Prazo - 2020	R\$ 24.279.394,53	6,03
TOTAL	R\$ 402.460.414,90	100,00



EVOLUÇÃO DO RETORNO REAL (ACIMA DO IPCA)

INDICADORES



	3M	6M	9M	12M	ANO	20 ANOS
Pós-Carreira 2020	2,93	5,26	7,30	9,63	5,26	14,74 **
Retorno Real ***	0,65	-0,86	-0,64	0,67	-0,86	7,37 **
Índice de Sucesso	66,67	50,00	55,56	58,33	50,00	78,24
Vol*						
Pós-Carreira 2020	0,76	2,33	2,54	2,60	2,33	3,34
ipca	0,87	0,88	1,05	1,31	0,88	1,49
Retorno / Volatilidade	3,85	2,26	2,87	3,71	2,26	8,78 **

* Calculada sobre o retorno mensal | ** Valor anualizado | *** %Acima do IPCA | M: meses

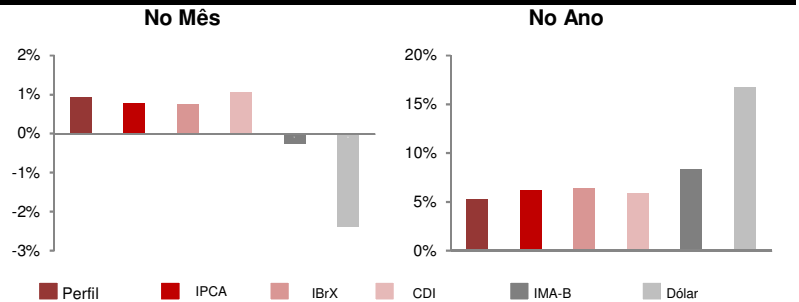
RENTABILIDADE

	JAN	FEV	MAR	ABR	MAI	JUN	JUL	AGO	SET	OUT	NOV	DEZ	ANO	DESDE INÍCIO	ANO
2013	0,48	-0,03	-0,07	0,64	-0,46	-1,32	0,74	0,10	1,14	1,05	-0,23	0,50	2,53	15,16 **	2,46
2014	-0,71	1,16	1,04	0,96	1,21	1,13	0,88	2,04	-0,74	1,01	0,99	-0,08	9,23	14,85 **	2,64
2015	-0,39	1,62	1,03	1,28	0,67	0,95							5,26	14,74 **	2,33

ESTATÍSTICAS DO PERFIL - DESDE MAIO/2015

COMPARATIVO ENTRE ÍNDICES

Maior retorno mensal	2,04%
Pior retorno mensal	-0,74%
Média retorno mensal	0,83%
nº de meses negativos	3
nº de meses positivos	11
nº de meses do Perfil abaixo do IPCA	5
nº de meses do Perfil acima do IPCA	9
nº de meses da Renda Variável abaixo do IBrX	5
nº de meses da Renda Variável acima do IBrX	7



Início dos Perfis de Investimentos | * Calculada sobre o retorno mensal

** Valor anualizado

Lâmina do Perfil de Investimento

Data: 30-jun-15

RENTABILIDADE - MENSAL (%)

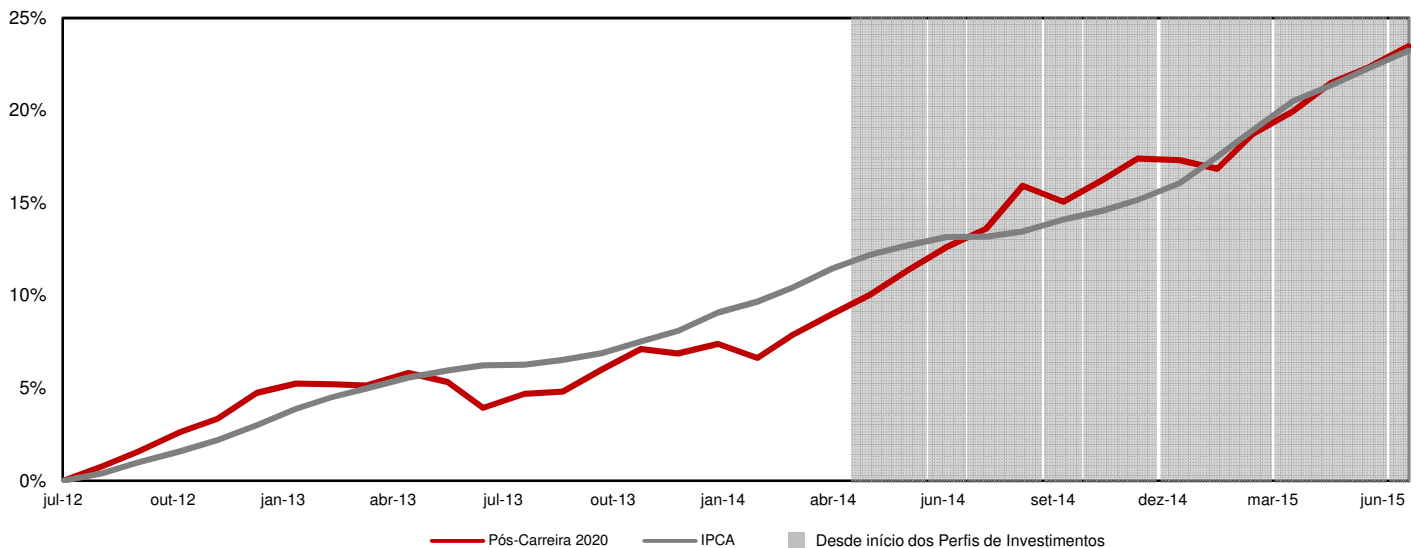
NO PERÍODO (%)

	jul/14	ago/14	set/14	out/14	nov/14	dez/14	jan/15	fev/15	mar/15	abr/15	mai/15	jun/15	
Renda Fixa CDI - 2020	1,02	1,13	0,46	1,00	1,04	0,64	0,28	1,23	1,31	0,89	0,75	1,12	11,4
Inflação Curto Prazo - 2020	0,11	6,22	-2,06	1,10	1,08	0,23	1,62	0,94	0,75	0,76	1,71	0,64	13,7
Renda Variável - 2020	1,05	2,25	-3,85	1,13	0,77	-3,61	-6,25	5,22	0,00	4,54	-1,29	0,80	0,1
Inflação Longo Prazo - 2020	1,08	2,45	-2,05	1,24	1,19	-0,19	-0,25	1,91	0,06	1,55	1,81	0,17	9,3
IPCA	0,01	0,25	0,57	0,42	0,51	0,78	1,24	1,22	1,32	0,71	0,74	0,79	8,9
IBrX	4,46	9,59	-11,25	0,95	0,31	-8,27	-5,88	9,33	-0,50	9,12	-5,47	0,77	0,4
PÓS-CARREIRA 2020	0,88	2,04	-0,74	1,01	0,99	-0,08	-0,39	1,62	1,03	1,28	0,67	0,95	9,6

	Rentabilidade (%)				Volatilidade (%)				Atribuição de Performance (%)	
	Ano	3M	6M	12M	Ano	3M	6M	12M	JUNHO	ANO
Renda Fixa CDI - 2020	5,70	2,79	5,70	11,41	1,27	0,85	1,27	1,09	0,79	3,98
Inflação Curto Prazo - 2020	6,58	3,14	6,58	13,68	1,85	1,72	1,85	6,53	0,08	0,81
Renda Variável - 2020	2,61	4,02	2,61	0,14	14,30	8,67	14,30	11,68	0,09	0,22
Inflação Longo Prazo - 2020	5,35	3,56	5,35	9,26	3,40	3,15	3,40	4,32	0,01	0,32
IPCA	6,17	2,26	6,17	8,00	2,33	0,76	2,33	2,54		
IBrX	6,41	3,93	6,41	-1,16	22,81	18,17	22,81	22,43		
PÓS-CARREIRA 2020	5,26	2,93	5,26	9,63	2,33	0,76	2,33	2,60		

M: meses

RENTABILIDADE ACUMULADA - 36 MESES



DISCLAIMER: 1) As informações contidas nas lâminas são de caráter informativo e não constituem qualquer tipo de aconselhamento quanto à escolha de determinado Perfil de Investimento do Plano Odeprev. 2) O desempenho passado não garante desempenho futuro. 3) As alocações em ativos de risco, buscando uma rentabilidade superior no longo prazo, podem resultar em perdas patrimoniais para os Participantes. 4) A rentabilidade divulgada já é líquida das taxas de administração, de performance e de outros custos pertinentes à gestão dos investimentos e administração do Plano, mas não é líquida de impostos. 5) Aos Participantes é recomendada a leitura cuidadosa dos materiais de comunicação dos Perfis, disponíveis no Portal da Odebrecht Previdência. 6) Para escolher um Perfil de Investimento é fundamental que o Integrante esteja inscrito no Plano Odeprev.