

PLANO ODEPREV - PÓS-CARREIRA 2025

Público: Participantes com horizonte de investimento próximo a 2025 e/ou com médio grau de aversão à volatilidade.

Objetivo: Aproveitar o horizonte de investimento mais longo para atingir retornos reais mais elevados

Destaques: A incerteza quanto a data de início do ciclo de alta de taxa de juros nos Estados Unidos continua no centro do debate econômico. Se por um lado o mercado de trabalho americano vem se recuperando, por outro a inflação do país voltou a ceder (indicando que a demanda agregada ainda está fraca). Nesse ambiente de sinais dissonantes quanto ao aquecimento da economia, o FED (Banco Central Americano) prefere não se comprometer com um movimento de alta dos juros no curto prazo, sob o risco de arrefecer a retomada do crescimento. Na Europa, as atenções estão voltadas para a crise da Grécia, que se nega a aceitar as medidas de austeridade pleiteadas pelos credores. O país tornou-se inadimplente em parte de sua dívida com o FMI e não apresentou proposta concreta para renegociação. O mercado de ações chinês sofreu uma forte desvalorização, mas o governo atuou cortando juros e reduzindo compulsórios para estimular a economia chinesa e reduzir o temor dos investidores. No Brasil, a confiança de consumidores e investidores segue abalada perante o fraco desempenho da atividade economia. A inflação (medida pelo IPCA) acumulou alta de 8,9% em 12 meses e a taxa de juros básica da economia subiu mais 0,5% em junho, atingindo 13,75% a.a. A novidade foi que o Conselho Monetário aprovou a redução da banda do sistema de metas de inflação a partir de 2017. O centro da meta continua sendo de 4,5% a.a., mas a banda que hoje é de 2,0% passará a ser de 1,5%. Com isso, o teto da meta cairá de 6,5% a.a. para 6,0% a.a. Já do lado do orçamento público, a forte desaceleração da atividade tem colocado sob ameaça o cumprimento da meta do ajuste fiscal.

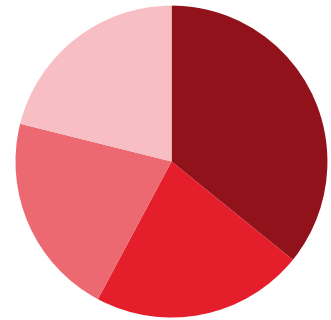
COMPOSIÇÃO DO PÓS-CARREIRA 2025

APLICADO

PERCENTUAL

GRÁFICO DE COMPOSIÇÃO

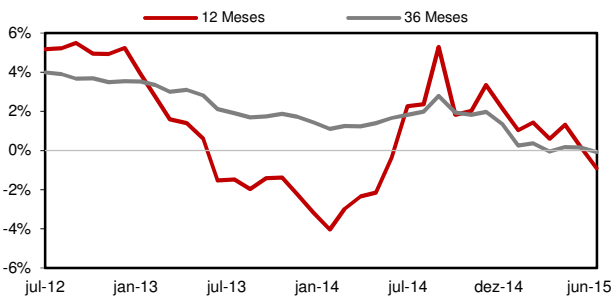
Renda Fixa CDI - 2025	R\$ 99.657.593,13	35,82
Inflação Curto Prazo - 2025	R\$ 61.191.166,59	21,99
Renda Variável - 2025	R\$ 58.738.726,06	21,11
Inflação Longo Prazo - 2025	R\$ 58.668.881,85	21,08



TOTAL R\$ 278.256.367,63 100,00

EVOLUÇÃO DO RETORNO REAL (ACIMA DO IPCA)

INDICADORES



	3M	6M	9M	12M	ANO	20 ANOS
Pós-Carreira 2025	3,04	4,70	6,03	7,90	4,70	14,68 **
Retorno Real ***	0,76	-1,39	-1,82	-0,91	-1,39	7,32 **
Índice de Sucesso	33,33	33,33	44,44	50,00	33,33	77,82
Pós-Carreira 2025	1,62	3,77	4,24	4,47	3,77	3,46
ipca	0,87	0,88	1,05	1,31	0,88	1,49
Retorno / Volatilidade	1,87	1,25	1,42	1,77	1,25	8,58 **

* Calculada sobre o retorno mensal | ** Valor anualizado | *** %Acima do IPCA | M: meses

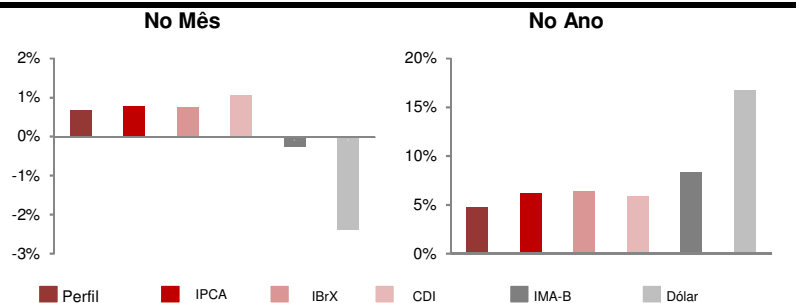
RENTABILIDADE

	JAN	FEV	MAR	ABR	MAI	JUN	JUL	AGO	SET	OUT	NOV	DEZ	ANO	DESDE INÍCIO	ANO
2013	0,48	-0,03	-0,07	0,64	-0,46	-1,32	0,74	0,10	1,14	1,05	-0,23	0,50	2,53	15,16 **	2,46
2014	-0,71	1,16	1,04	0,96	1,45	1,42	0,81	2,98	-1,98	1,09	1,04	-0,85	8,65	14,82 **	4,13
2015	-1,07	2,08	0,62	1,72	0,62	0,67							4,70	14,68 **	3,77

ESTATÍSTICAS DO PERFIL - DESDE MAIO/2015

COMPARATIVO ENTRE ÍNDICES

Maior retorno mensal	2,98%
Pior retorno mensal	-1,98%
Média retorno mensal	0,76%
nº de meses negativos	3
nº de meses positivos	11
nº de meses do Perfil abaixo do IPCA	6
nº de meses do Perfil acima do IPCA	8
nº de meses da Renda Variável abaixo do IBrX	5
nº de meses da Renda Variável acima do IBrX	7



Início dos Perfis de Investimentos | * Calculada sobre o retorno mensal | ** Valor anualizado

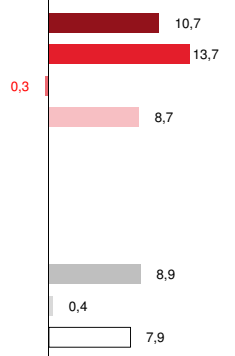
Lâmina do Perfil de Investimento

Data: 30-jun-15

RENTABILIDADE - MENSAL (%)

NO PERÍODO (%)

	jul/14	ago/14	set/14	out/14	nov/14	dez/14	jan/15	fev/15	mar/15	abr/15	mai/15	jun/15
Renda Fixa CDI - 2025	0,97	1,52	0,01	0,99	1,09	0,31	-0,10	1,49	1,24	1,05	0,59	1,05
Inflação Curto Prazo - 2025	0,07	6,33	-2,13	1,10	1,08	0,24	1,61	0,94	0,75	0,76	1,72	0,64
Renda Variável - 2025	1,13	2,50	-4,09	1,09	0,83	-3,74	-6,34	5,00	0,09	4,41	-1,36	0,80
Inflação Longo Prazo - 2025	1,08	2,45	-2,29	1,33	1,29	-0,56	-0,47	2,01	0,11	1,55	1,82	0,19
IPCA	0,01	0,25	0,57	0,42	0,51	0,78	1,24	1,22	1,32	0,71	0,74	0,79
IBrX	4,46	9,59	-11,25	0,95	0,31	-8,27	-5,88	9,33	-0,50	9,12	-5,47	0,77
PÓS-CARREIRA 2025	0,81	2,98	-1,98	1,09	1,04	-0,85	-1,07	2,08	0,62	1,72	0,62	0,67

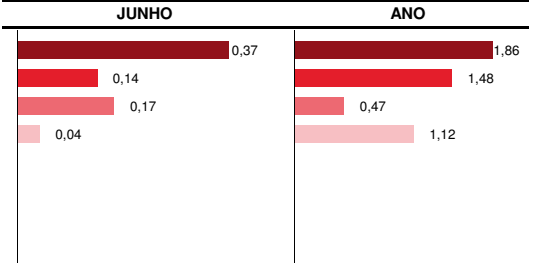


Rentabilidade (%)

Volatilidade (%)

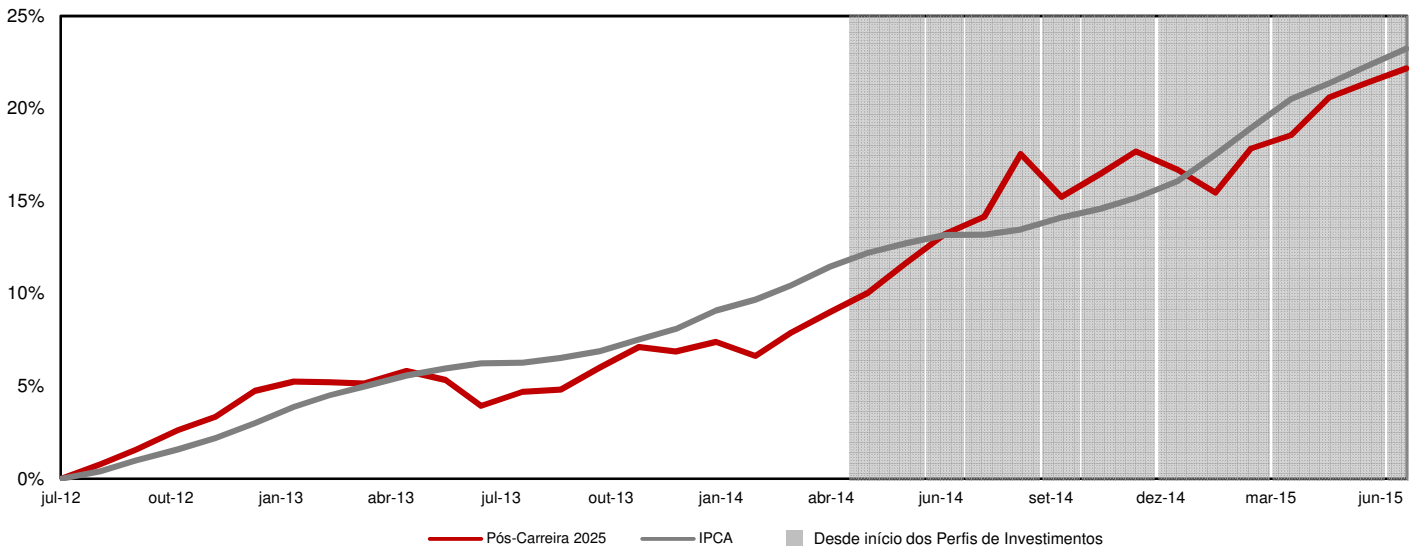
Atribuição de Performance (%)

	Rentabilidade (%)				Volatilidade (%)			
	Ano	3M	6M	12M	Ano	3M	6M	12M
Renda Fixa CDI - 2025	5,43	2,71	5,43	10,66	1,95	0,96	1,95	1,86
Inflação Curto Prazo - 2025	6,58	3,14	6,58	13,69	1,85	1,75	1,85	6,66
Renda Variável - 2025	2,19	3,82	2,19	-0,32	14,21	8,51	14,21	11,79
Inflação Longo Prazo - 2025	5,28	3,59	5,28	8,72	3,81	3,10	3,81	4,69
IPCA	6,17	2,26	6,17	8,00	3,77	1,62	3,77	4,24
IBrX	6,41	3,93	6,41	-1,16	22,81	18,17	22,81	22,43
PÓS-CARREIRA 2025	4,70	3,04	4,70	7,90	3,77	1,62	3,77	4,47



M: meses

RENTABILIDADE ACUMULADA - 36 MESES



DISCLAIMER: 1) As informações contidas nas lâminas são de caráter informativo e não constituem qualquer tipo de aconselhamento quanto à escolha de determinado Perfil de Investimento do Plano Odeprev. 2) O desempenho passado não garante desempenho futuro. 3) As alocações em ativos de risco, buscando uma rentabilidade superior no longo prazo, podem resultar em perdas patrimoniais para os Participantes. 4) A rentabilidade divulgada já é líquida das taxas de administração, de performance e de outros custos pertinentes à gestão dos investimentos e administração do Plano, mas não é líquida de impostos. 5) Aos Participantes é recomendada a leitura cuidadosa dos materiais de comunicação dos Perfis, disponíveis no Portal da Odebrecht Previdência. 6) Para escolher um Perfil de Investimento é fundamental que o Integrante esteja inscrito no Plano Odeprev.