

PLANO ODEPREV - CURTO PRAZO

Público: Participantes com horizonte de investimento mais curto e/ou com alto grau de aversão à volatilidade.

Objetivo: As aplicações tem como objetivo acompanhar a valorização do Certificado de Depósito Interbancário (CDI)

Destaques: O cenário internacional apresentou evolução desfavorável para os países emergentes. Os principais destaques foram as dificuldades para se negociar a permanência da Grécia na Zona do Euro e a ineficácia das medidas de estímulo empreendidas pelo governo chinês para estancar a desaceleração do crescimento de sua economia. Enquanto isso, nos Estados Unidos o crescimento econômico continua em ritmo moderado. O principal destaque da agenda doméstica foi a revisão da meta do superávit fiscal, que passou de 1,1% do PIB para 0,15%. Além disso, as metas para 2016 e 2017, que eram de 2% PIB, passam a ser de 0,7% e 1,3%, respectivamente. Apesar do consenso entre os analistas já apontar para a impossibilidade de se cumprir a meta previamente estabelecida, essa forte redução surpreendeu o mercado. Como reflexo, as atenções voltam-se agora para as reações das agências classificadoras de risco, que podem reduzir a nota de crédito do Brasil para o grau especulativo. Essa incerteza, somada ao fraco desempenho econômico e a fragilidade política, provocou forte volatilidade dos mercados de renda variável e de renda fixa. O Banco Central, preocupado com a trajetória inflacionária, elevou mais uma vez a taxa básica de juros (de 13,75% para 14,25% a.a.). Vale destacar ainda que: (i) o IPCA acumulado entre janeiro e julho de 2015 é de 6,83% (o pior resultado do IPCA para os meses de janeiro a julho desde 2003, quando ficou em 6,85%), superando o teto da meta de inflação para o ano (6,5%) e que (ii) o dólar apresenta valorização frente ao real de 45% entre julho de 2014 e julho de 2015.


COMPOSIÇÃO DO CURTO PRAZO

APLICADO

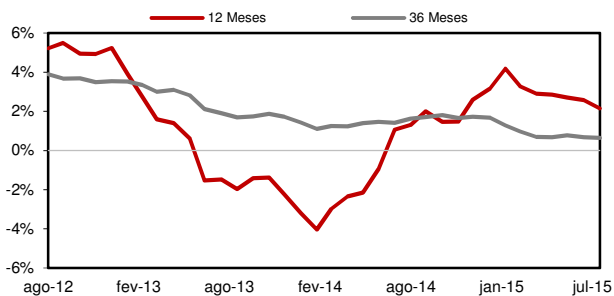
PERCENTUAL

GRÁFICO DE COMPOSIÇÃO

Renda Fixa CDI - Curto Prazo	R\$ 1.304.064.173,02	100,00
TOTAL		
	R\$ 1.304.064.173,02	100,00



EVOLUÇÃO DO RETORNO REAL (ACIMA DO IPCA)



INDICADORES

	3M	6M	9M	12M	ANO	20 ANOS
Curto Prazo	3,25	6,20	9,11	11,92	7,23	14,81 **
Retorno Real ***	1,06	0,65	0,83	2,15	0,38	7,43 **
Índice de Sucesso	100,00	66,67	66,67	75,00	57,14	79,17
Vol* (Curto Prazo)	0,28	0,36	0,36	0,37	0,35	3,27
Vol* (ipca)	0,21	0,95	1,04	1,28	0,91	1,49
Retorno / Volatilidade	11,58	17,36	25,28	32,45	20,79	8,95 **

* Calculada sobre o retorno mensal | ** Valor anualizado | *** %Acima do IPCA | M: meses

RENTABILIDADE

	JAN	FEV	MAR	ABR	MAI	JUN	JUL	AGO	SET	OUT	NOV	DEZ	ANO	DESDE INÍCIO	ANO
2013	0,48	-0,03	-0,07	0,64	-0,46	-1,32	0,74	0,10	1,14	1,05	-0,23	0,50	2,53	15,16 **	2,46
2014	-0,71	1,16	1,04	0,96	0,86	0,80	0,96	0,82	0,82	0,92	0,83	0,92	9,77	14,88 **	1,55
2015	0,97	0,81	1,08	0,95	0,99	1,06	1,16						7,23	14,81 **	0,35

Início dos Perfis de Investimentos

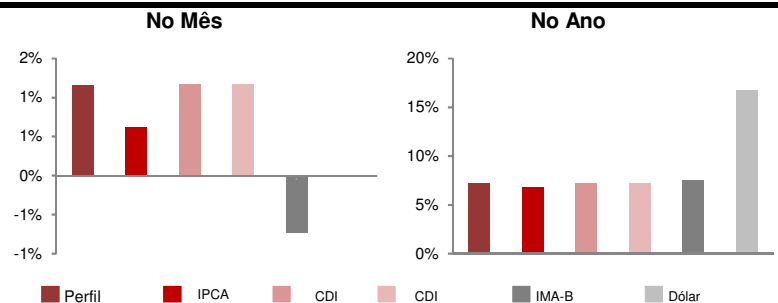
* Calculada sobre o retorno mensal

** Valor anualizado

ESTATÍSTICAS DO PERFIL - DESDE MAIO/2014

Maior retorno mensal	1,16%
Pior retorno mensal	0,80%
Média retorno mensal	0,93%
nº de meses negativos	0
nº de meses positivos	15
nº de meses do Perfil abaixo do IPCA	3
nº de meses do Perfil acima do IPCA	12

COMPARATIVO ENTRE ÍNDICES



Lâmina do Perfil de Investimento

Data: 31-jul-15

RENTABILIDADE - MENSAL (%)

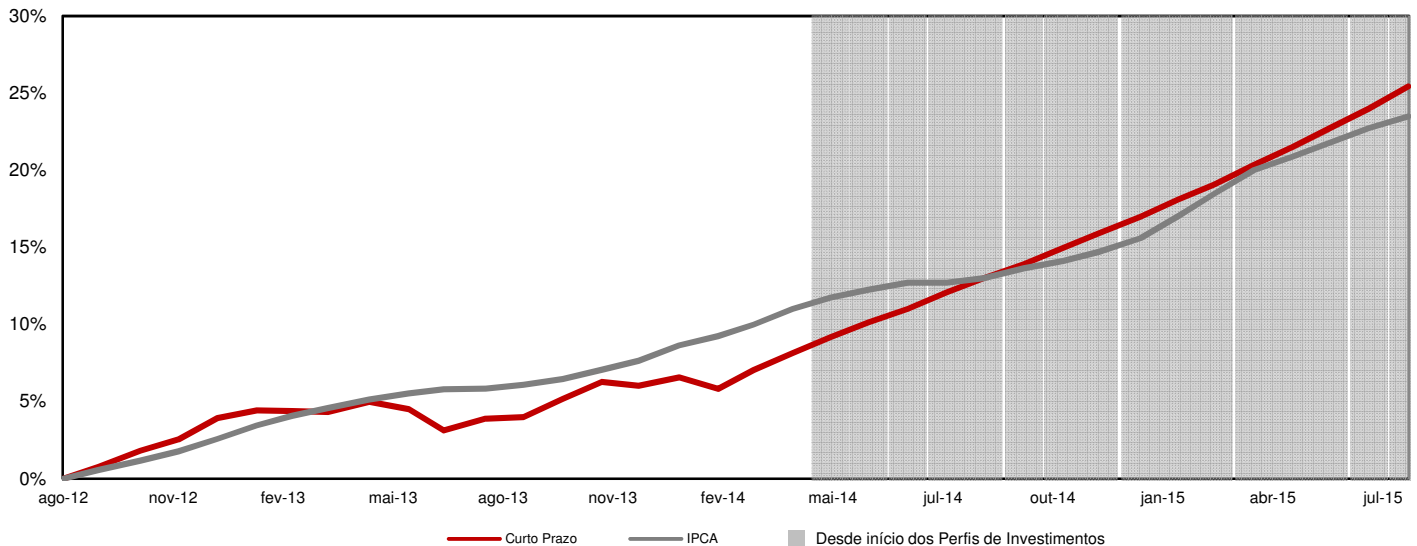
NO PERÍODO (%)

	ago/14	set/14	out/14	nov/14	dez/14	jan/15	fev/15	mar/15	abr/15	mai/15	jun/15	jul/15	
■ Renda Fixa CDI - Curto Prazo	0,86	0,86	0,95	0,86	0,97	0,97	0,84	1,08	0,98	1,03	1,09	1,21	12,4
■ IPCA	0,25	0,57	0,42	0,51	0,78	1,24	1,22	1,32	0,71	0,74	0,79	0,62	9,6
■ CDI	0,86	0,90	0,94	0,84	0,95	0,93	0,82	1,04	0,95	0,98	1,07	1,18	12,1
□ CURTO PRAZO	0,82	0,82	0,92	0,83	0,92	0,97	0,81	1,08	0,95	0,99	1,06	1,16	11,9

	Rentabilidade (%)				Volatilidade (%)				Atribuição de Performance (%)	
	Ano	3M	6M	12M	Ano	3M	6M	12M	JULHO	ANO
■ Renda Fixa CDI - Curto Prazo	7,42	3,36	6,39	12,35	0,38	0,34	0,40	0,39	1,21	7,42
■ IPCA	6,83	2,17	5,52	8,21	0,35	0,28	0,36	0,36		
■ CDI	7,17	3,27	6,19	9,10	0,35	0,31	0,37	0,35		
□ CURTO PRAZO	7,23	3,25	6,20	11,92	0,35	0,28	0,36	0,37		

M: meses

RENTABILIDADE ACUMULADA - 36 MESES



DISCLAIMER: 1) As informações contidas nas lâminas são de caráter informativo e não constituem qualquer tipo de aconselhamento quanto à escolha de determinado Perfil de Investimento do Plano Odeprev. 2) O desempenho passado não garante desempenho futuro. 3) As alocações em ativos de risco, buscando uma rentabilidade superior no longo prazo, podem resultar em perdas patrimoniais para os Participantes. 4) A rentabilidade divulgada já é líquida das taxas de administração, de performance e de outros custos pertinentes à gestão dos investimentos e administração do Plano, mas não é líquida de impostos. 5) Aos Participantes é recomendada a leitura cuidadosa dos materiais de comunicação dos Perfis, disponíveis no Portal da Odebrecht Previdência. 6) Para escolher um Perfil de Investimento é fundamental que o Integrante esteja inscrito no Plano Odeprev.