

PLANO ODEPREV - PÓS-CARREIRA 2020

Público: Participantes com horizonte de investimento próximo a 2020 e/ou com razoável grau de aversão à volatilidade.

Objetivo: Aproveitar o horizonte de investimento mais longo para atingir retornos reais mais elevados

Destques: O cenário internacional apresentou evolução desfavorável para os países emergentes. Os principais destaques foram as dificuldades para se negociar a permanência da Grécia na Zona do Euro e a ineficácia das medidas de estímulo empreendidas pelo governo chinês para estancar a desaceleração do crescimento de sua economia. Enquanto isso, nos Estados Unidos o crescimento econômico continua em ritmo moderado. O principal destaque da agenda doméstica foi a revisão da meta do superávit fiscal, que passou de 1,1% do PIB para 0,15%. Além disso, as metas para 2016 e 2017, que eram de 2% PIB, passam a ser de 0,7% e 1,3%, respectivamente. Apesar do consenso entre os analistas já apontar para a impossibilidade de se cumprir a meta previamente estabelecida, essa forte redução surpreendeu o mercado. Como reflexo, as atenções voltam-se agora para as reações das agências classificadoras de risco, que podem reduzir a nota de crédito do Brasil para o grau especulativo. Essa incerteza, somada ao fraco desempenho econômico e a fragilidade política, provocou forte volatilidade dos mercados de renda variável e de renda fixa. O Banco Central, preocupado com a trajetória inflacionária, elevou mais uma vez a taxa básica de juros (de 13,75% para 14,25% a.a.). Vale destacar ainda que: (i) o IPCA acumulado entre janeiro e julho de 2015 é de 6,83% (o pior resultado do IPCA para os meses de janeiro a julho desde 2003, quando ficou em 6,85%), superando o teto da meta de inflação para o ano (6,5%) e que (ii) o dólar apresenta valorização frente ao real de 45% entre julho de 2014 e julho de 2015.

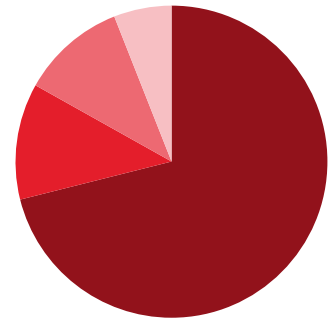
COMPOSIÇÃO DO PÓS-CARREIRA 2020

APLICADO

PERCENTUAL

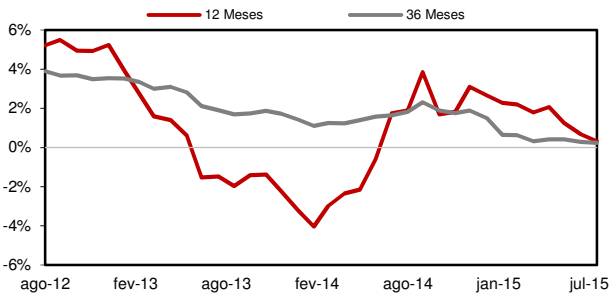
GRÁFICO DE COMPOSIÇÃO

■ Renda Fixa CDI - 2020	R\$ 288.578.646,70	71,07
■ Inflação Curto Prazo - 2020	R\$ 48.990.753,45	12,07
■ Renda Variável - 2020	R\$ 44.153.888,85	10,87
■ Inflação Longo Prazo - 2020	R\$ 24.316.755,33	5,99
TOTAL	R\$ 406.040.044,33	100,00



EVOLUÇÃO DO RETORNO REAL (ACIMA DO IPCA)

INDICADORES



	3M	6M	9M	12M	ANO	20 ANOS
Pós-Carreira 2020	2,77	6,87	7,42	9,90	6,45	14,74 **
Retorno Real ***	0,59	1,28	-0,73	0,31	-0,36	7,37 **
Índice de Sucesso	66,67	66,67	55,56	58,33	57,14	78,33
Pós-Carreira 2020	0,79	2,06	2,01	2,60	2,22	3,33
ipca	0,21	0,95	1,04	1,28	0,91	1,49
Retorno / Volatilidade	3,49	3,34	3,68	3,81	2,90	8,81 **

* Calculada sobre o retorno mensal | ** Valor anualizado | *** %Acima do IPCA | M: meses

RENTABILIDADE

	JAN	FEV	MAR	ABR	MAI	JUN	JUL	AGO	SET	OUT	NOV	DEZ	ANO	DESDE INÍCIO	ANO
2013	0,48	-0,03	-0,07	0,64	-0,46	-1,32	0,74	0,10	1,14	1,05	-0,23	0,50	2,53	15,16 **	2,46
2014	-0,71	1,16	1,04	0,96	1,21	1,13	0,88	2,04	-0,74	1,01	0,99	-0,08	9,23	14,85 **	2,64
2015	-0,39	1,62	1,03	1,28	0,67	0,95	1,13						6,45	14,74 **	2,22

Início dos Perfis de Investimentos

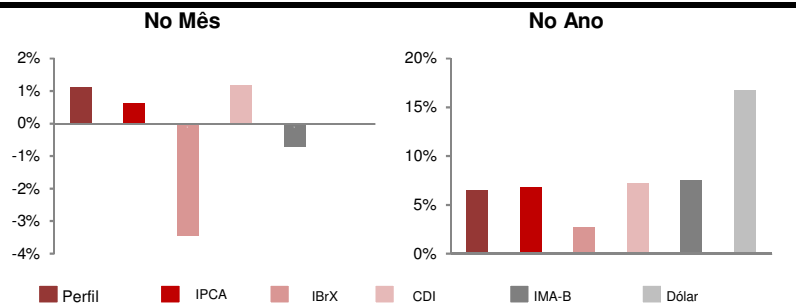
* Calculada sobre o retorno mensal

** Valor anualizado

ESTATÍSTICAS DO PERFIL - DESDE MAIO/2014

COMPARATIVO ENTRE ÍNDICES

Maior retorno mensal	2,04%
Pior retorno mensal	-0,74%
Média retorno mensal	0,85%
nº de meses negativos	3
nº de meses positivos	12
nº de meses do Perfil abaixo do IPCA	5
nº de meses do Perfil acima do IPCA	10
nº de meses da Renda Variável abaixo do IBrX	4
nº de meses da Renda Variável acima do IBrX	8



Lâmina do Perfil de Investimento

Data: 31-jul-15

RENTABILIDADE - MENSAL (%)

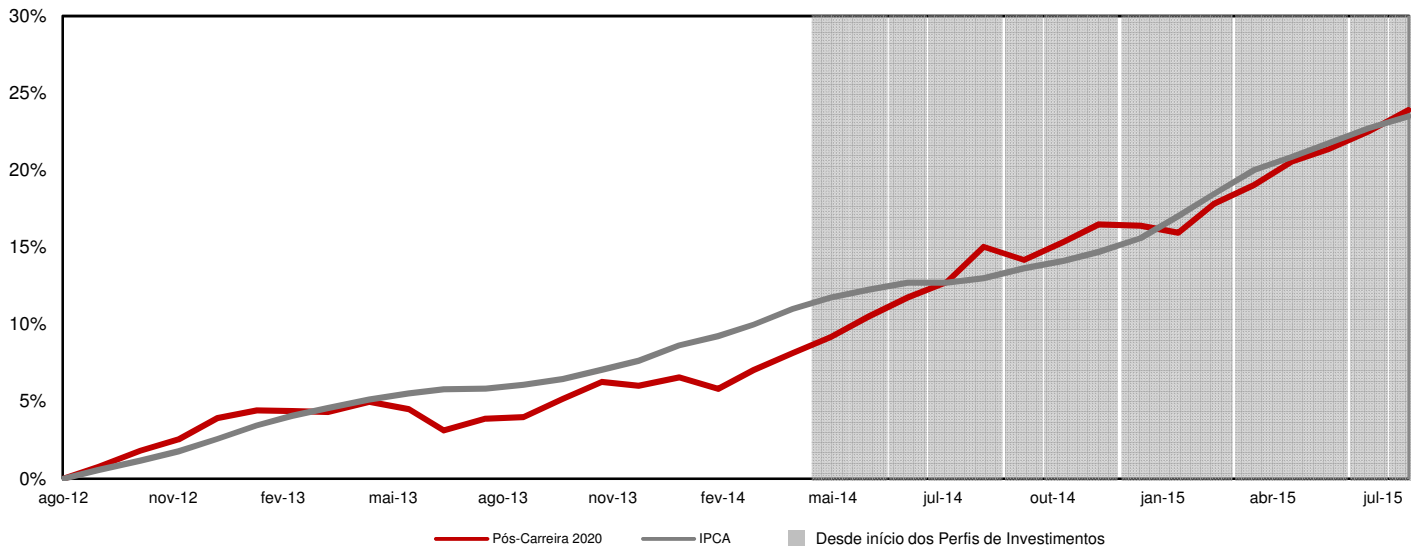
NO PERÍODO (%)

	ago/14	set/14	out/14	nov/14	dez/14	jan/15	fev/15	mar/15	abr/15	mai/15	jun/15	jul/15	
Renda Fixa CDI - 2020	1,13	0,46	1,00	1,04	0,64	0,28	1,23	1,31	0,89	0,75	1,12	1,46	11,9
Inflação Curto Prazo - 2020	6,22	-2,06	1,10	1,08	0,23	1,62	0,94	0,75	0,76	1,71	0,64	1,57	15,3
Renda Variável - 2020	2,25	-3,85	1,13	0,77	-3,61	-6,25	5,22	0,00	4,54	-1,29	0,80	-0,80	1,7
Inflação Longo Prazo - 2020	2,45	-2,05	1,24	1,19	-0,19	-0,25	1,91	0,06	1,55	1,81	0,17	0,42	8,6
IPCA	0,25	0,57	0,42	0,51	0,78	1,24	1,22	1,32	0,71	0,74	0,79	0,62	9,6
IBrX	9,59	-11,25	0,95	0,31	-8,27	-5,88	9,33	-0,50	9,12	-5,47	0,77	-3,44	7,2
PÓS-CARREIRA 2020	2,04	-0,74	1,01	0,99	-0,08	-0,39	1,62	1,03	1,28	0,67	0,95	1,13	9,9

	Rentabilidade (%)				Volatilidade (%)				Atribuição de Performance (%)	
	Ano	3M	6M	12M	Ano	3M	6M	12M	JULHO	ANO
Renda Fixa CDI - 2020	7,25	3,37	6,95	11,90	1,37	1,08	1,40	1,23	1,04	5,06
Inflação Curto Prazo - 2020	8,26	3,97	6,54	15,35	1,87	1,89	1,62	6,45	0,19	1,00
Renda Variável - 2020	1,80	-1,29	8,58	-1,68	13,27	9,14	13,36	11,66	0,09	0,13
Inflação Longo Prazo - 2020	5,79	2,42	6,05	8,55	3,17	2,81	3,16	4,31	0,03	0,35
IPCA	6,83	2,17	5,52	8,21	2,22	0,79	2,06	2,01		
IBrX	2,74	-8,03	9,16	-5,45	21,67	19,38	20,50	19,46		
PÓS-CARREIRA 2020	6,45	2,77	6,87	9,90	2,22	0,79	2,06	2,60		

M: meses

RENTABILIDADE ACUMULADA - 36 MESES



DISCLAIMER: 1) As informações contidas nas lâminas são de caráter informativo e não constituem qualquer tipo de aconselhamento quanto à escolha de determinado Perfil de Investimento do Plano Odeprev. 2) O desempenho passado não garante desempenho futuro. 3) As alocações em ativos de risco, buscando uma rentabilidade superior no longo prazo, podem resultar em perdas patrimoniais para os Participantes. 4) A rentabilidade divulgada já é líquida das taxas de administração, de performance e de outros custos pertinentes à gestão dos investimentos e administração do Plano, mas não é líquida de impostos. 5) Aos Participantes é recomendada a leitura cuidadosa dos materiais de comunicação dos Perfis, disponíveis no Portal da Odebrecht Previdência. 6) Para escolher um Perfil de Investimento é fundamental que o Integrante esteja inscrito no Plano Odeprev.