

PLANO ODEPREV - PÓS-CARREIRA 2025

Público: Participantes com horizonte de investimento próximo a 2025 e/ou com médio grau de aversão à volatilidade.

Objetivo: Aproveitar o horizonte de investimento mais longo para atingir retornos reais mais elevados

Destaque: O cenário internacional apresentou evolução desfavorável para os países emergentes. Os principais destaques foram as dificuldades para se negociar a permanência da Grécia na Zona do Euro e a ineficácia das medidas de estímulo empreendidas pelo governo chinês para estancar a desaceleração do crescimento de sua economia. Enquanto isso, nos Estados Unidos o crescimento econômico continua em ritmo moderado. O principal destaque da agenda doméstica foi a revisão da meta do superávit fiscal, que passou de 1,1% do PIB para 0,15%. Além disso, as metas para 2016 e 2017, que eram de 2% PIB, passam a ser de 0,7% e 1,3%, respectivamente. Apesar do consenso entre os analistas já apontar para a impossibilidade de se cumprir a meta previamente estabelecida, essa forte redução surpreendeu o mercado. Como reflexo, as atenções voltam-se agora para as reações das agências classificadoras de risco, que podem reduzir a nota de crédito do Brasil para o grau especulativo. Essa incerteza, somada ao fraco desempenho econômico e a fragilidade política, provocou forte volatilidade dos mercados de renda variável e de renda fixa. O Banco Central, preocupado com a trajetória inflacionária, elevou mais uma vez a taxa básica de juros (de 13,75% para 14,25% a.a.). Vale destacar ainda que: (i) o IPCA acumulado entre janeiro e julho de 2015 é de 6,83% (o pior resultado do IPCA para os meses de janeiro a julho desde 2003, quando ficou em 6,85%), superando o teto da meta de inflação para o ano (6,5%) e que (ii) o dólar apresenta valorização frente ao real de 45% entre julho de 2014 e julho de 2015.

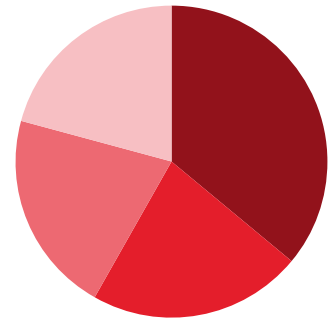
COMPOSIÇÃO DO PÓS-CARREIRA 2025

APLICADO

PERCENTUAL

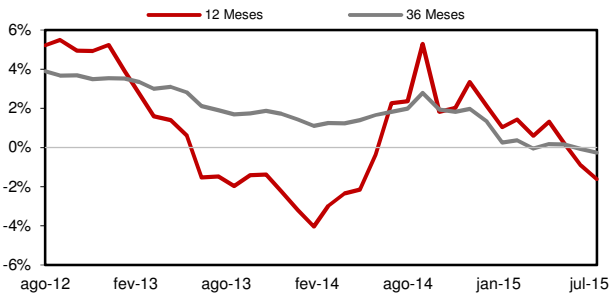
GRÁFICO DE COMPOSIÇÃO

Renda Fixa CDI - 2025	R\$ 100.694.315,59	36,02
Inflação Curto Prazo - 2025	R\$ 61.966.496,99	22,17
Inflação Longo Prazo - 2025	R\$ 58.769.016,12	21,02
Renda Variável - 2025	R\$ 58.098.604,97	20,78



TOTAL R\$ 279.528.433,67 100,00

EVOLUÇÃO DO RETORNO REAL (ACIMA DO IPCA)



INDICADORES

	3M	6M	9M	12M	ANO	20 ANOS
Pós-Carreira 2025	2,01	6,58	5,64	7,79	5,44	14,66 **
Retorno Real ***	-0,15	1,00	-2,38	-1,61	-1,30	7,29 **
Índice de Sucesso	33,33	50,00	44,44	50,00	42,86	77,92
Pós-Carreira 2025	1,58	3,22	3,23	4,41	3,53	3,45
ipca	0,21	0,95	1,04	1,28	0,91	1,49
Retorno / Volatilidade	1,28	2,04	1,74	1,77	1,54	8,59 **

* Calculada sobre o retorno mensal | ** Valor anualizado | *** %Acima do IPCA | M: meses

RENTABILIDADE

	JAN	FEV	MAR	ABR	MAI	JUN	JUL	AGO	SET	OUT	NOV	DEZ	ANO	DESDE INÍCIO	ANO
2013	0,48	-0,03	-0,07	0,64	-0,46	-1,32	0,74	0,10	1,14	1,05	-0,23	0,50	2,53	15,16 **	2,46
2014	-0,71	1,16	1,04	0,96	1,45	1,42	0,81	2,98	-1,98	1,09	1,04	-0,85	8,65	14,82 **	4,13
2015	-1,07	2,08	0,62	1,72	0,62	0,67	0,71						5,44	14,66 **	3,53

Início dos Perfis de Investimentos

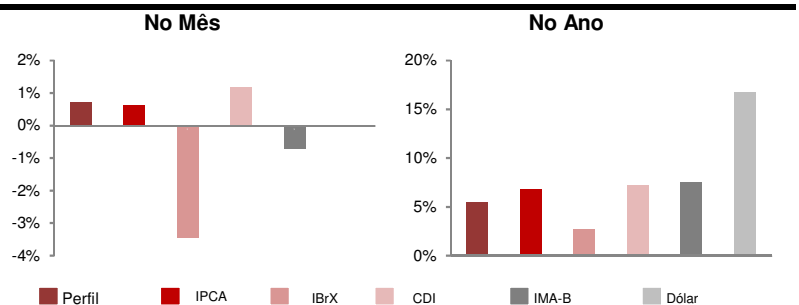
* Calculada sobre o retorno mensal

** Valor anualizado

ESTATÍSTICAS DO PERFIL - DESDE MAIO/2014

Maior retorno mensal	2,98%
Pior retorno mensal	-1,98%
Média retorno mensal	0,75%
nº de meses negativos	3
nº de meses positivos	12
nº de meses do Perfil abaixo do IPCA	6
nº de meses do Perfil acima do IPCA	9
nº de meses da Renda Variável abaixo do IBrX	4
nº de meses da Renda Variável acima do IBrX	8

COMPARATIVO ENTRE ÍNDICES



Lâmina do Perfil de Investimento

Data: 31-jul-15

RENTABILIDADE - MENSAL (%)

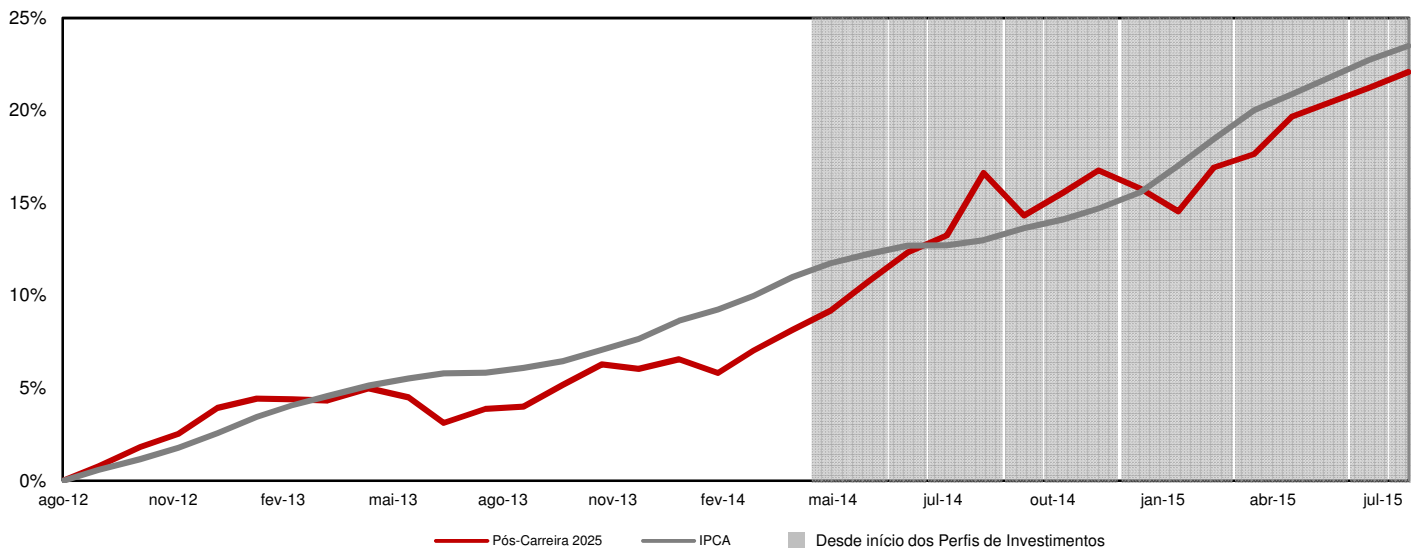
NO PERÍODO (%)

	ago/14	set/14	out/14	nov/14	dez/14	jan/15	fev/15	mar/15	abr/15	mai/15	jun/15	jul/15	
Renda Fixa CDI - 2025	1,52	0,01	0,99	1,09	0,31	-0,10	1,49	1,24	1,05	0,59	1,05	1,35	11,1
Inflação Curto Prazo - 2025	6,33	-2,13	1,10	1,08	0,24	1,61	0,94	0,75	0,76	1,72	0,64	1,58	15,4
Inflação Longo Prazo - 2025	2,45	-2,29	1,33	1,29	-0,56	-0,47	2,01	0,11	1,55	1,82	0,19	0,48	8,1
Renda Variável - 2025	2,50	-4,09	1,09	0,83	-3,74	-6,34	5,00	0,09	4,41	-1,36	0,80	-0,78	2,2
IPCA	0,25	0,57	0,42	0,51	0,78	1,24	1,22	1,32	0,71	0,74	0,79	0,62	9,6
IBrX	9,59	-11,25	0,95	0,31	-8,27	-5,88	9,33	-0,50	9,12	-5,47	0,77	-3,44	7,2
PÓS-CARREIRA 2025	2,98	-1,98	1,09	1,04	-0,85	-1,07	2,08	0,62	1,72	0,62	0,67	0,71	7,8

	Rentabilidade (%)				Volatilidade (%)				Atribuição de Performance (%)	
	Ano	3M	6M	12M	Ano	3M	6M	12M	JULHO	ANO
Renda Fixa CDI - 2025	6,85	3,02	6,96	11,08	1,92	1,09	1,89	1,92	0,48	2,35
Inflação Curto Prazo - 2025	8,26	3,98	6,55	15,40	1,88	1,92	1,64	6,58	0,35	1,83
Inflação Longo Prazo - 2025	5,79	2,50	6,29	8,08	3,53	2,76	3,36	4,67	0,10	1,23
Renda Variável - 2025	1,40	-1,34	8,26	-2,20	13,18	8,99	13,21	11,75	0,16	0,31
IPCA	6,83	2,17	5,52	8,21	3,53	1,58	3,22	3,23		
IBrX	2,74	-8,03	9,16	-5,45	21,67	19,38	20,50	19,46		
PÓS-CARREIRA 2025	5,44	2,01	6,58	7,79	3,53	1,58	3,22	4,41		

M: meses

RENTABILIDADE ACUMULADA - 36 MESES



DISCLAIMER: 1) As informações contidas nas lâminas são de caráter informativo e não constituem qualquer tipo de aconselhamento quanto à escolha de determinado Perfil de Investimento do Plano Odeprev. 2) O desempenho passado não garante desempenho futuro. 3) As alocações em ativos de risco, buscando uma rentabilidade superior no longo prazo, podem resultar em perdas patrimoniais para os Participantes. 4) A rentabilidade divulgada já é líquida das taxas de administração, de performance e de outros custos pertinentes à gestão dos investimentos e administração do Plano, mas não é líquida de impostos. 5) Aos Participantes é recomendada a leitura cuidadosa dos materiais de comunicação dos Perfis, disponíveis no Portal da Odebrecht Previdência. 6) Para escolher um Perfil de Investimento é fundamental que o Integrante esteja inscrito no Plano Odeprev.