

PLANO ODEPREV - PÓS-CARREIRA 2030

Público: Participantes com horizonte de investimento próximo a 2030 e/ou com baixo grau de aversão à volatilidade.

Objetivo: Aproveitar o horizonte de investimento mais longo para atingir retornos reais mais elevados

Destaque: O cenário internacional apresentou evolução desfavorável para os países emergentes. Os principais destaques foram as dificuldades para se negociar a permanência da Grécia na Zona do Euro e a ineficácia das medidas de estímulo empreendidas pelo governo chinês para estancar a desaceleração do crescimento de sua economia. Enquanto isso, nos Estados Unidos o crescimento econômico continua em ritmo moderado. O principal destaque da agenda doméstica foi a revisão da meta do superávit fiscal, que passou de 1,1% do PIB para 0,15%. Além disso, as metas para 2016 e 2017, que eram de 2% PIB, passam a ser de 0,7% e 1,3%, respectivamente. Apesar do consenso entre os analistas já apontar para a impossibilidade de se cumprir a meta previamente estabelecida, essa forte redução surpreendeu o mercado. Como reflexo, as atenções voltam-se agora para as reações das agências classificadoras de risco, que podem reduzir a nota de crédito do Brasil para o grau especulativo. Essa incerteza, somada ao fraco desempenho econômico e a fragilidade política, provocou forte volatilidade dos mercados de renda variável e de renda fixa. O Banco Central, preocupado com a trajetória inflacionária, elevou mais uma vez a taxa básica de juros (de 13,75% para 14,25% a.a.). Vale destacar ainda que: (i) o IPCA acumulado entre janeiro e julho de 2015 é de 6,83% (o pior resultado do IPCA para os meses de janeiro a julho desde 2003, quando ficou em 6,85%), superando o teto da meta de inflação para o ano (6,5%) e que (ii) o dólar apresenta valorização frente ao real de 45% entre julho de 2014 e julho de 2015.

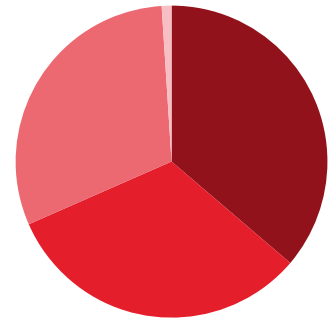
COMPOSIÇÃO DO PÓS-CARREIRA 2030

APLICADO

PERCENTUAL

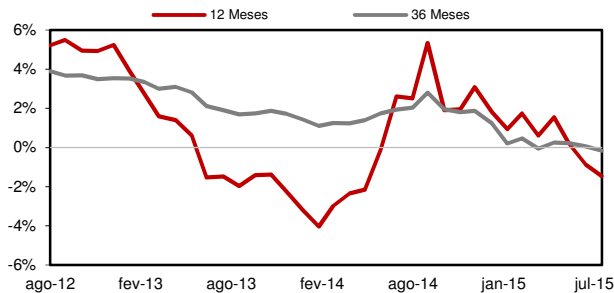
GRÁFICO DE COMPOSIÇÃO

■ Inflação Longo Prazo - 2030	R\$ 52.899.773,12	36,25
■ Inflação Curto Prazo - 2030	R\$ 46.953.774,64	32,17
■ Renda Variável - 2030	R\$ 44.628.571,13	30,58
■ Renda Fixa CDI - 2030	R\$ 1.461.282,97	1,00



TOTAL R\$ 145.943.401,86 100,00

EVOLUÇÃO DO RETORNO REAL (ACIMA DO IPCA)



INDICADORES

	3M	6M	9M	12M	ANO	20 ANOS
Pós-Carreira 2030	2,09	7,02	6,02	7,96	6,06	14,67 **
Retorno Real ***	-0,07	1,42	-2,03	-1,46	-0,72	7,30 **
Índice de Sucesso	66,67	66,67	55,56	58,33	57,14	78,33
Pós-Carreira 2030	1,88	3,55	3,47	4,48	3,86	3,46
ipca	0,21	0,95	1,04	1,28	0,91	1,49
Retorno / Volatilidade	1,11	1,98	1,73	1,78	1,57	8,59 **

* Calculada sobre o retorno mensal | ** Valor anualizado | *** %Acima do IPCA | M: meses

RENTABILIDADE

	JAN	FEV	MAR	ABR	MAI	JUN	JUL	AGO	SET	OUT	NOV	DEZ	ANO	DESDE INÍCIO	ANO
2013	0,48	-0,03	-0,07	0,64	-0,46	-1,32	0,74	0,10	1,14	1,05	-0,23	0,50	2,53	15,16 **	2,46
2014	-0,71	1,16	1,04	0,96	1,70	1,51	0,62	2,88	-1,95	0,95	0,84	-0,87	8,34	14,80 **	4,12
2015	-0,89	2,51	0,32	1,93	0,61	0,83	0,64						6,06	14,67 **	3,86

Início dos Perfis de Investimentos

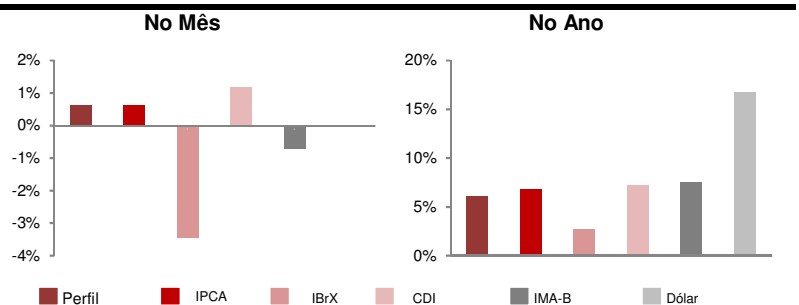
* Calculada sobre o retorno mensal

** Valor anualizado

ESTATÍSTICAS DO PERFIL - DESDE MAIO/2014

Maior retorno mensal	2,88%
Pior retorno mensal	-1,95%
Média retorno mensal	0,78%
nº de meses negativos	3
nº de meses positivos	12
nº de meses do Perfil abaixo do IPCA	5
nº de meses do Perfil acima do IPCA	10
nº de meses da Renda Variável abaixo do IBrX	3
nº de meses da Renda Variável acima do IBrX	9

COMPARATIVO ENTRE ÍNDICES



Lâmina do Perfil de Investimento

Data: 31-jul-15

RENTABILIDADE - MENSAL (%)

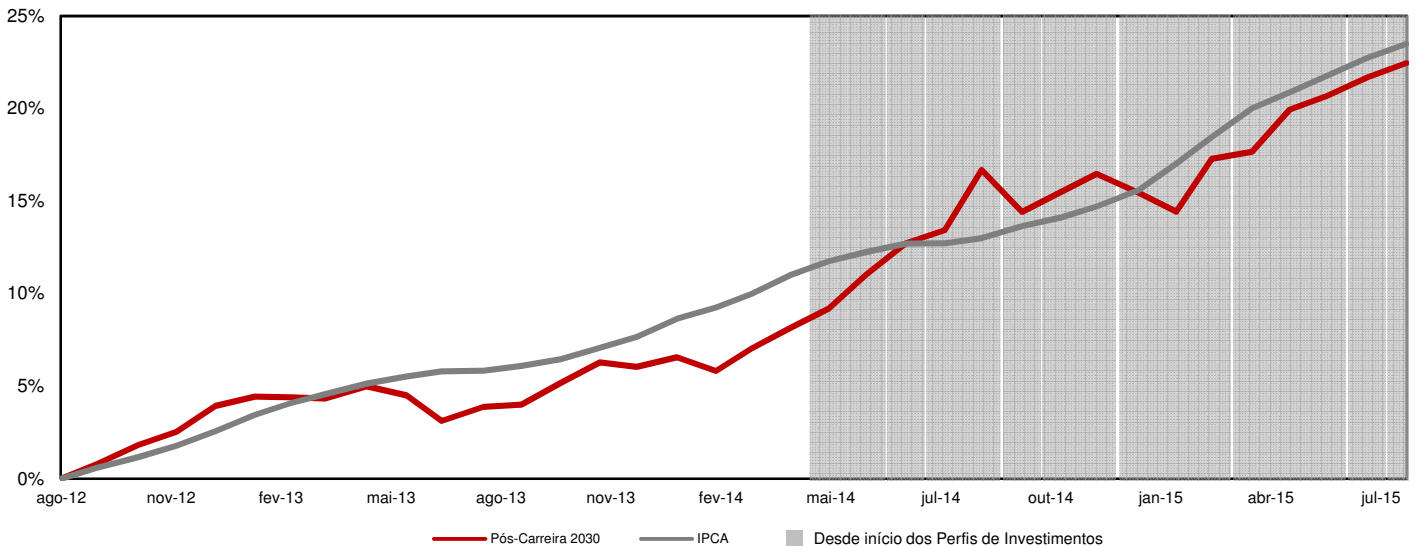
NO PERÍODO (%)

	ago/14	set/14	out/14	nov/14	dez/14	jan/15	fev/15	mar/15	abr/15	mai/15	jun/15	jul/15	
■ Inflação Longo Prazo - 2030	2,20	-2,41	0,80	0,73	0,48	1,08	2,37	0,06	1,21	1,38	1,10	1,14	10,5
■ Inflação Curto Prazo - 2030	6,00	-2,00	1,08	1,06	0,28	1,56	0,95	0,75	0,76	1,70	0,65	1,57	15,2
■ Renda Variável - 2030	0,79	-1,35	1,10	0,83	-3,41	-5,81	4,66	0,16	4,24	-1,24	0,80	-0,77	0,4
■ Renda Fixa CDI - 2030	0,00	0,00	0,00	0,00	0,00	0,00	0,76	1,08	0,98	1,03	1,09	1,21	6,3
■ IPCA	0,25	0,57	0,42	0,51	0,78	1,24	1,22	1,32	0,71	0,74	0,79	0,62	9,6
■ IBrX	9,59	-11,25	0,95	0,31	-8,27	-5,88	9,33	-0,50	9,12	-5,47	0,77	-3,44	7,2
□ PÓS-CARREIRA 2030	2,88	-1,95	0,95	0,84	-0,87	-0,89	2,51	0,32	1,93	0,61	0,83	0,64	8,0

	Rentabilidade (%)				Volatilidade (%)				Atribuição de Performance (%)	
	Ano	3M	6M	12M	Ano	3M	6M	12M	JULHO	ANO
■ Inflação Longo Prazo - 2030	8,82	3,66	7,46	10,52	2,33	0,43	2,34	4,20	0,41	3,04
■ Inflação Curto Prazo - 2030	8,22	3,96	6,55	15,17	1,79	1,87	1,57	6,21	0,50	2,61
■ Renda Variável - 2030	1,68	-1,22	7,95	-0,45	12,26	8,60	12,30	10,03	0,24	0,52
■ Renda Fixa CDI - 2030	6,31	3,36	6,31	6,31	1,70	0,34	1,42	1,89	0,01	0,06
■ IPCA	6,83	2,17	5,52	8,21	3,86	1,88	3,55	3,47		
■ IBrX	2,74	-8,03	9,16	-5,45	21,67	19,38	20,50	19,46		
□ PÓS-CARREIRA 2030	6,06	2,09	7,02	7,96	3,86	1,88	3,55	4,48		

M: meses

RENTABILIDADE ACUMULADA - 36 MESES



DISCLAIMER: 1) As informações contidas nas lâminas são de caráter informativo e não constituem qualquer tipo de aconselhamento quanto à escolha de determinado Perfil de Investimento do Plano Odeprev. 2) O desempenho passado não garante desempenho futuro. 3) As alocações em ativos de risco, buscando uma rentabilidade superior no longo prazo, podem resultar em perdas patrimoniais para os Participantes. 4) A rentabilidade divulgada já é líquida das taxas de administração, de performance e de outros custos pertinentes à gestão dos investimentos e administração do Plano, mas não é líquida de impostos. 5) Aos Participantes é recomendada a leitura cuidadosa dos materiais de comunicação dos Perfis, disponíveis no Portal da Odebrecht Previdência. 6) Para escolher um Perfil de Investimento é fundamental que o Integrante esteja inscrito no Plano Odeprev.