

**PLANO ODEPREV - CURTO PRAZO**

**Público:** Participantes com horizonte de investimento mais curto e/ou com alto grau de aversão à volatilidade.

**Objetivo:** As aplicações tem como objetivo acompanhar a valorização do Certificado de Depósito Interbancário (CDI)

**Destques:** A meta de superávit do orçamento do governo para o ano de 2015, que já foi de 1,1% do PIB, passou para 0,15% do PIB em julho, mas a realidade teima em se impor: devemos apresentar outro déficit primário esse ano. Ainda que desanimador, esse já era um resultado esperado pelos analistas de mercado desde o início do ano. O que realmente surpreendeu negativamente o mercado em agosto foi o governo apresentar uma proposta de orçamento com déficit da ordem de 0,5% do PIB para 2016 (lembrando que no início do ano o discurso oficial era perseguir um superávit de 2% do PIB, e que em julho a meta passou a ser de 0,7% do PIB para o próximo ano). Essa dinâmica coloca a relação dívida/PIB em trajetória ascendente e aumenta o risco de perdermos o grau de investimento. Até o retorno da CPMF foi cogitado para aliviar a situação fiscal. Não bastasse essa conjuntura interna, os ativos brasileiros sofreram uma dose extra de desvalorização por conta de um cenário externo conturbado. A China desvalorizou sua moeda e a volatilidade propagou-se pelas bolsas de valores globais. Cabe destacar que, se por um lado, todos esses desequilíbrios e incertezas de curto prazo amplificam a volatilidade, por outro, se traduzem em boas oportunidades de compra de ativos para os Perfis Pós-Carreira de longo prazo. A fórmula é simples (ainda que de dolorosa implementação): "a hora de comprar é quando o sangue corre pelas ruas" – Barão Nathan Rothschild, um dos maiores banqueiros da história.


**COMPOSIÇÃO DO CURTO PRAZO**

**APLICADO**

**PERCENTUAL**

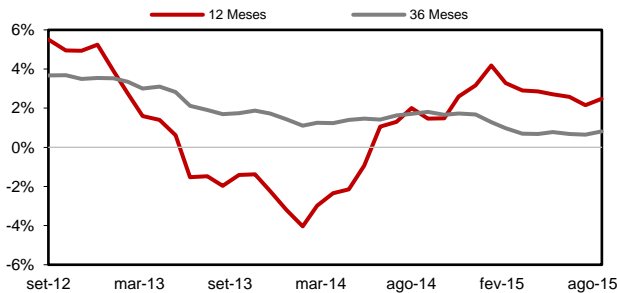
**GRÁFICO DE COMPOSIÇÃO**

■ Renda Fixa CDI - Curto Prazo	R\$ 1.352.552.803,35	100,00
<b>TOTAL</b>	<b>R\$ 1.352.552.803,35</b>	<b>100,00</b>



**EVOLUÇÃO DO RETORNO REAL (ACIMA DO IPCA)**

**INDICADORES**



	3M	6M	9M	12M	ANO	20 ANOS
Curto Prazo	3,36	6,51	9,41	12,23	8,41	14,81 **
Retorno Real ***	1,70	1,94	1,40	2,47	1,26	7,45 **
Índice de Sucesso	100,00	83,33	66,67	75,00	62,50	79,25
vol* Curto Prazo	0,22	0,37	0,38	0,40	0,35	3,27
ipca	0,78	1,19	1,15	1,19	1,15	1,48
Retorno / Volatilidade	15,63	17,50	24,76	30,94	24,07	8,97 **

\* Calculada sobre o retorno mensal | \*\* Valor anualizado | \*\*\* %Acima do IPCA | M: meses

**RENTABILIDADE**

	JAN	FEV	MAR	ABR	MAI	JUN	JUL	AGO	SET	OUT	NOV	DEZ	ANO	DESDE INÍCIO	VOL* ANO
2013	0,48	-0,03	-0,07	0,64	-0,46	-1,32	0,74	0,10	1,14	1,05	-0,23	0,50	2,53	15,16 **	2,46
2014	-0,71	1,16	1,04	0,96	0,86	0,80	0,96	0,82	0,82	0,92	0,83	0,92	9,77	14,88 **	1,55
2015	0,97	0,81	1,08	0,95	0,99	1,06	1,16	1,10					8,41	14,81 **	0,35

■ Início dos Perfis de Investimentos

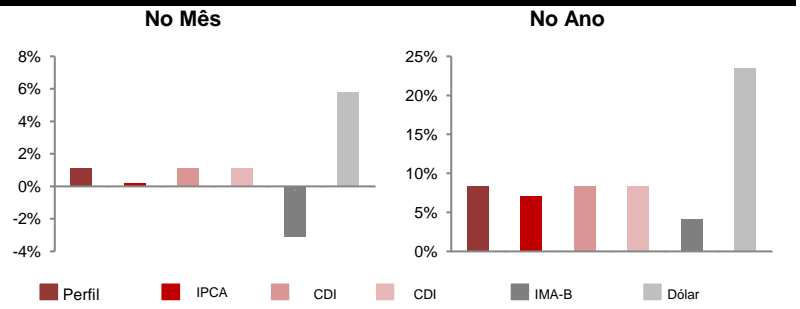
\* Calculada sobre o retorno mensal

\*\* Valor anualizado

**ESTATÍSTICAS DO PERFIL - DESDE MAIO/2014**

**COMPARATIVO ENTRE ÍNDICES**

Maior retorno mensal	1,16%
Pior retorno mensal	0,80%
Média retorno mensal	0,94%
nº de meses negativos	0
nº de meses positivos	16
nº de meses do Perfil abaixo do IPCA	3
nº de meses do Perfil acima do IPCA	13



Lâmina do Perfil de Investimento

Data: 31-ago-15

**RENTABILIDADE - MENSAL (%)**

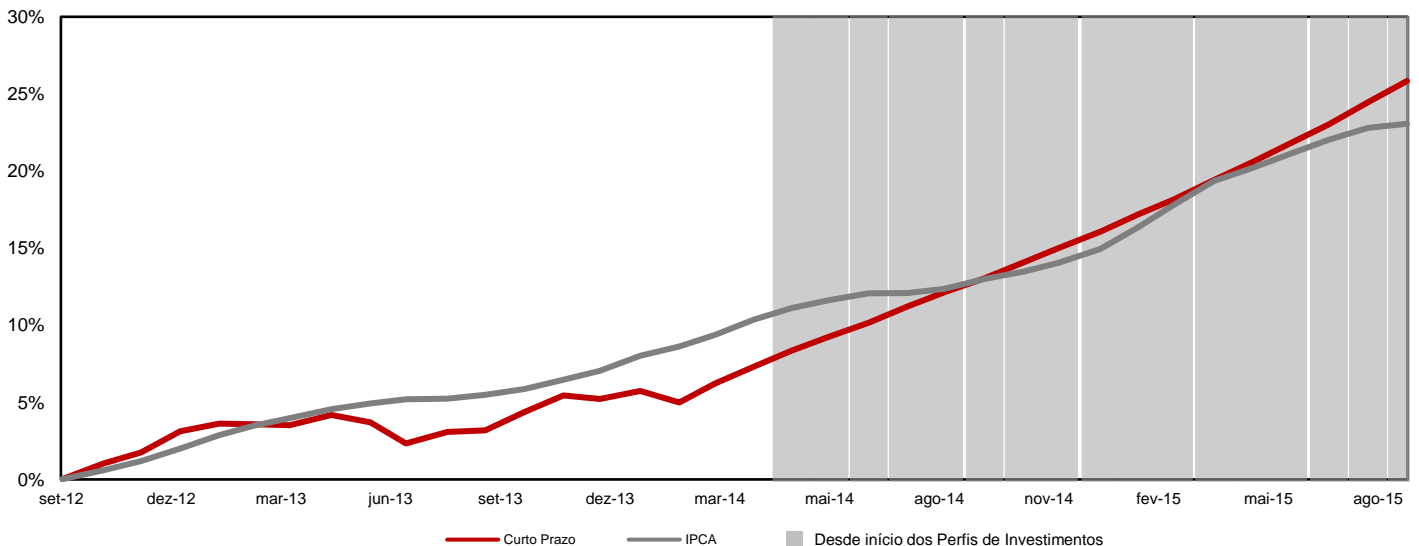
**NO PERÍODO (%)**

	set/14	out/14	nov/14	dez/14	jan/15	fev/15	mar/15	abr/15	mai/15	jun/15	jul/15	ago/15	
■ Renda Fixa CDI - Curto Prazo	0,86	0,95	0,86	0,97	0,97	0,84	1,08	0,98	1,03	1,09	1,21	1,14	12,7
■ IPCA	0,57	0,42	0,51	0,78	1,24	1,22	1,32	0,71	0,74	0,79	0,62	0,22	9,5
■ CDI	0,90	0,94	0,84	0,95	0,93	0,82	1,04	0,95	0,98	1,07	1,18	1,11	12,4
□ CURTO PRAZO	0,82	0,92	0,83	0,92	0,97	0,81	1,08	0,95	0,99	1,06	1,16	1,10	12,2

	Rentabilidade (%)				Volatilidade (%)				Atribuição de Performance (%)	
	Ano	3M	6M	12M	Ano	3M	6M	12M	AGOSTO	ANO
■ Renda Fixa CDI - Curto Prazo	8,65	3,48	6,71	12,66	0,38	0,26	0,41	0,40	1,14	8,65
■ IPCA	7,06	1,64	4,48	7,90	0,35	0,22	0,37	0,38		
■ CDI	8,36	3,39	6,49	9,39	0,35	0,24	0,38	0,37		
□ CURTO PRAZO	8,41	3,36	6,51	12,23	0,35	0,22	0,37	0,40		

M: meses

**RENTABILIDADE ACUMULADA - 36 MESES**



DISCLAIMER: 1) As informações contidas nas lâminas são de caráter informativo e não constituem qualquer tipo de aconselhamento quanto à escolha de determinado Perfil de Investimento do Plano Odeprev. 2) O desempenho passado não garante desempenho futuro. 3) As alocações em ativos de risco, buscando uma rentabilidade superior no longo prazo, podem resultar em perdas patrimoniais para os Participantes. 4) A rentabilidade divulgada já é líquida das taxas de administração, de performance e de outros custos pertinentes à gestão dos investimentos e administração do Plano, mas não é líquida de impostos. 5) Aos Participantes é recomendada a leitura cuidadosa dos materiais de comunicação dos Perfis, disponíveis no Portal da Odebrecht Previdência. 6) Para escolher um Perfil de Investimento é fundamental que o Integrante esteja inscrito no Plano Odeprev.