

PLANO ODEPREV - POS-CARREIRA 2025

Público: Participantes com horizonte de investimento próximo a 2025 e/ou com médio grau de aversão à volatilidade.

Objetivo: Aproveitar o horizonte de investimento mais longo para atingir retornos reais mais elevados

Destques: A meta de superávit do orçamento do governo para o ano de 2015, que já foi de 1,1% do PIB, passou para 0,15% do PIB em julho, mas a realidade teima em se impor: devemos apresentar outro déficit primário esse ano. Ainda que desanimador, esse já era um resultado esperado pelos analistas de mercado desde o início do ano. O que realmente surpreendeu negativamente o mercado em agosto foi o governo apresentar uma proposta de orçamento com déficit da ordem de 0,5% do PIB para 2016 (lembrando que no início do ano o discurso oficial era perseguir um superávit de 2% do PIB, e que em julho a meta passou a ser de 0,7% do PIB para o próximo ano). Essa dinâmica coloca a relação dívida/PIB em trajetória ascendente e aumenta o risco de perdermos o grau de investimento. Até o retorno da CPMF foi cogitado para aliviar a situação fiscal. Não bastasse essa conjuntura interna, os ativos brasileiros sofreram uma dose extra de desvalorização por conta de um cenário externo conturbado. A China desvalorizou sua moeda e a volatilidade propagou-se pelas bolsas de valores globais. Cabe destacar que, se por um lado, todos esses desequilíbrios e incertezas de curto prazo amplificam a volatilidade, por outro, se traduzem em boas oportunidades de compra de ativos para os Perfis Pós-Carreira de longo prazo. A fórmula é simples (ainda que de dolorosa implementação): "a hora de comprar é quando o sangue corre pelas ruas" – Barão Nathan Rothschild, um dos maiores banqueiros da história.

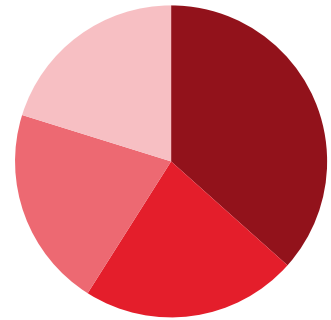
COMPOSIÇÃO DO PÓS-CARREIRA 2025

APLICADO

PERCENTUAL

GRÁFICO DE COMPOSIÇÃO

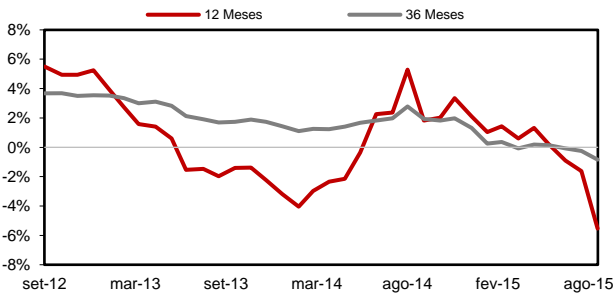
Renda Fixa CDI - 2025	R\$ 104.617.819,11	36,60
Inflação Curto Prazo - 2025	R\$ 63.971.745,38	22,38
Inflação Longo Prazo - 2025	R\$ 59.528.489,42	20,83
Renda Variável - 2025	R\$ 57.725.319,29	20,19



TOTAL R\$ 285.843.373,20 100,00

EVOLUÇÃO DO RETORNO REAL (ACIMA DO IPCA)

INDICADORES



	3M	6M	9M	12M	ANO	20 ANOS
Pós-Carreira 2025	0,21	3,20	3,34	3,46	4,22	14,53 **
Retorno Real ***	-1,40	-1,22	-4,23	-5,53	-2,65	7,18 **
Índice de Sucesso	33,33	33,33	33,33	41,67	37,50	77,59
Pós-Carreira 2025	2,74	3,30	3,69	4,71	3,82	3,48
ipca	0,78	1,19	1,15	1,19	1,15	1,48
Retorno / Volatilidade	0,08	0,97	0,91	0,74	1,11	8,46 **

* Calculada sobre o retorno mensal | ** Valor anualizado | *** %Acima do IPCA | M: meses

RENTABILIDADE

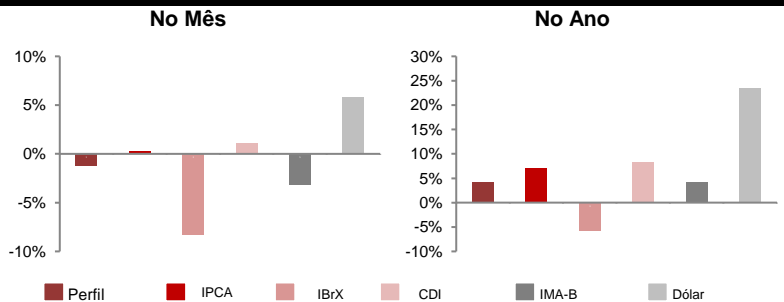
	JAN	FEV	MAR	ABR	MAI	JUN	JUL	AGO	SET	OUT	NOV	DEZ	ANO	DESDE INÍCIO	ANO
2013	0,48	-0,03	-0,07	0,64	-0,46	-1,32	0,74	0,10	1,14	1,05	-0,23	0,50	2,53	15,16 **	2,46
2014	-0,71	1,16	1,04	0,96	1,45	1,42	0,81	2,98	-1,98	1,09	1,04	-0,85	8,65	14,82 **	4,13
2015	-1,07	2,08	0,62	1,72	0,62	0,67	0,71	-1,16					4,22	14,53 **	3,82

Início dos Perfis de Investimentos | * Calculada sobre o retorno mensal | ** Valor anualizado

ESTATÍSTICAS DO PERFIL - DESDE MAIO/2014

COMPARATIVO ENTRE ÍNDICES

Maior retorno mensal	2,98%
Pior retorno mensal	-1,98%
Média retorno mensal	0,63%
nº de meses negativos	4
nº de meses positivos	12
nº de meses do Perfil abaixo do IPCA	7
nº de meses do Perfil acima do IPCA	9
nº de meses da Renda Variável abaixo do IBrX	3
nº de meses da Renda Variável acima do IBrX	9



Lâmina do Perfil de Investimento

Data: 31-ago-15

RENTABILIDADE - MENSAL (%)

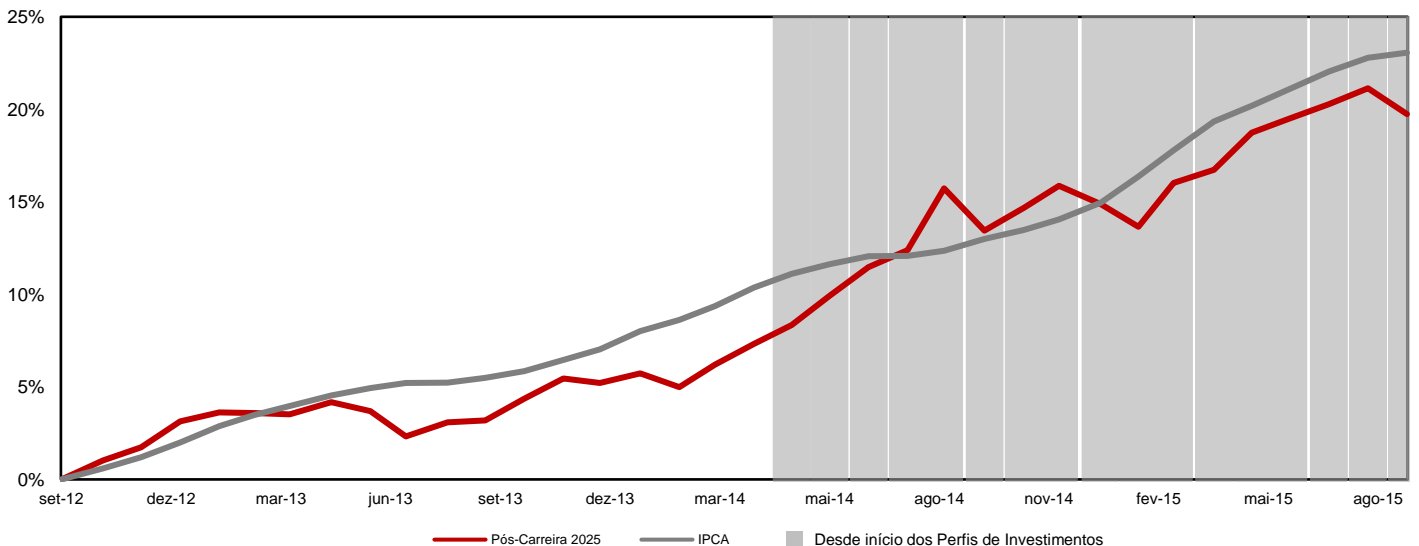
NO PERÍODO (%)

	set/14	out/14	nov/14	dez/14	jan/15	fev/15	mar/15	abr/15	mai/15	jun/15	jul/15	ago/15	
Renda Fixa CDI - 2025	0,01	0,99	1,09	0,31	-0,10	1,49	1,24	1,05	0,59	1,05	1,35	0,47	9,9
Inflação Curto Prazo - 2025	-2,13	1,10	1,08	0,24	1,61	0,94	0,75	0,76	1,72	0,64	1,58	-0,16	8,4
Inflação Longo Prazo - 2025	-2,29	1,33	1,29	-0,56	-0,47	2,01	0,11	1,55	1,82	0,19	0,48	-2,10	3,3
Renda Variável - 2025	-4,09	1,09	0,83	-3,74	-6,34	5,00	0,09	4,41	-1,36	0,80	-0,78	-4,02	8,4
IPCA	0,57	0,42	0,51	0,78	1,24	1,22	1,32	0,71	0,74	0,79	0,62	0,22	9,5
IBrX	-11,25	0,95	0,31	-8,27	-5,88	9,33	-0,50	9,12	-5,47	0,77	-3,44	-8,25	22,3
PÓS-CARREIRA 2025	-1,98	1,09	1,04	-0,85	-1,07	2,08	0,62	1,72	0,62	0,67	0,71	-1,16	3,5

	Rentabilidade (%)				Volatilidade (%)				Atribuição de Performance (%)	
	Ano	3M	6M	12M	Ano	3M	6M	12M	AGOSTO	ANO
Renda Fixa CDI - 2025	7,35	2,89	5,89	9,94	1,86	1,42	1,32	1,83	0,17	2,53
Inflação Curto Prazo - 2025	8,09	2,06	5,39	8,36	2,23	3,05	2,18	3,61	0,03	1,79
Inflação Longo Prazo - 2025	3,57	-1,44	2,02	3,28	4,57	5,64	4,91	4,98	0,44	0,78
Renda Variável - 2025	-2,68	-4,00	-1,03	-8,42	13,08	6,95	11,07	11,96	0,84	0,53
IPCA	7,06	1,64	4,48	7,90	3,82	2,74	3,30	3,69		
IBrX	-5,73	-10,73	-8,39	-13,52	22,09	11,39	21,92	21,03		
PÓS-CARREIRA 2025	4,22	0,21	3,20	3,46	3,82	2,74	3,30	4,71		

M: meses

RENTABILIDADE ACUMULADA - 36 MESES



DISCLAIMER: 1) As informações contidas nas lâminas são de caráter informativo e não constituem qualquer tipo de aconselhamento quanto à escolha de determinado Perfil de Investimento do Plano Odeprev. 2) O desempenho passado não garante desempenho futuro. 3) As alocações em ativos de risco, buscando uma rentabilidade superior no longo prazo, podem resultar em perdas patrimoniais para os Participantes. 4) A rentabilidade divulgada já é líquida das taxas de administração, de performance e de outros custos pertinentes à gestão dos investimentos e administração do Plano, mas não é líquida de impostos. 5) Aos Participantes é recomendada a leitura cuidadosa dos materiais de comunicação dos Perfis, disponíveis no Portal da Odebrecht Previdência. 6) Para escolher um Perfil de Investimento é fundamental que o Integrante esteja inscrito no Plano Odeprev.