

PLANO ODEPREV - CURTO PRAZO

Público: Participantes com horizonte de investimento mais curto e/ou com alto grau de aversão à volatilidade.

Objetivo: As aplicações tem como objetivo acompanhar a valorização do Certificado de Depósito Interbancário (CDI)

Destaques: Entre os destaques do mês passado, mencionamos que a probabilidade do Brasil perder o grau de investimento havia aumentado em decorrência do governo ter apresentado uma proposta de orçamento deficitária para 2016. O quadro deteriorou-se e a Standard & Poor's (S&P) anunciou o rebaixamento. Esse evento desencadeou a revisão negativa da nota de crédito de várias empresas (que, por definição, estão atreladas à nota de crédito do país). Vale lembrar que as agências de risco Moody's e Fitch ainda mantêm o rating de crédito brasileiro. O rebaixamento pela S&P, somado ao quadro político conturbado, levou à contração do Ibovespa (-3,4%) e à desvalorização do Real em 9,03% (passando a valer R\$3,95/dólar). Os juros negociados no mercado também subiram, agravando ainda mais o quadro de desvalorização dos ativos financeiros. O Banco Central divulgou novas projeções para o ano: inflação de 9,5% e contração do PIB de -2,7%. No cenário externo, os Estados Unidos frustraram as expectativas de parte do mercado. Muitos analistas acreditavam que o FED (o Banco Central americano) aumentaria a taxa de juros do país. O FED argumentou que, ainda que a economia americana continue em sua rota de crescimento, existe preocupação com a desaceleração da economia mundial. O aumento da taxa de juros nos Estados Unidos poderia agravar esse quadro. A expectativa agora é que o aumento dos juros ocorra em Dez/15. Os dados de atividade da China reforçaram a percepção de continuada desaceleração e o governo chinês reforçou as políticas de estímulo econômico para contrabalancear esse processo.


COMPOSIÇÃO DO CURTO PRAZO

APLICADO

PERCENTUAL

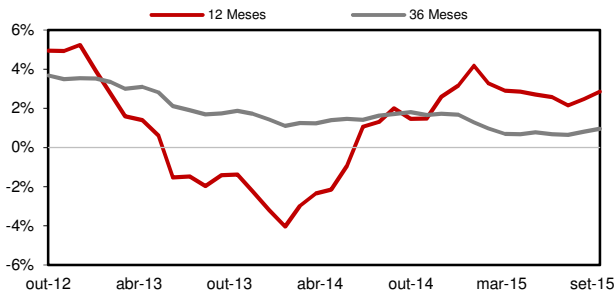
GRÁFICO DE COMPOSIÇÃO

■ Renda Fixa CDI - Curto Prazo	R\$ 1.379.317.351,31	100,00
TOTAL	R\$ 1.379.317.351,31	100,00



EVOLUÇÃO DO RETORNO REAL (ACIMA DO IPCA)

INDICADORES



	3M	6M	9M	12M	ANO	20 ANOS
Curto Prazo	3,46	6,60	9,67	12,61	9,67	14,81 **
ipca	1,39	3,67	7,64	9,49	7,64	6,82 **
Retorno Real ***	2,05	2,82	1,88	2,85	1,88	7,45 **
Índice de Sucesso	100,00	100,00	66,67	75,00	66,67	79,34
vol*						
Curto Prazo	0,15	0,26	0,37	0,41	0,37	3,26
ipca	0,72	1,06	1,14	1,11	1,14	1,48
Retorno / Volatilidade	23,24	25,55	26,23	30,72	26,23	8,99 **

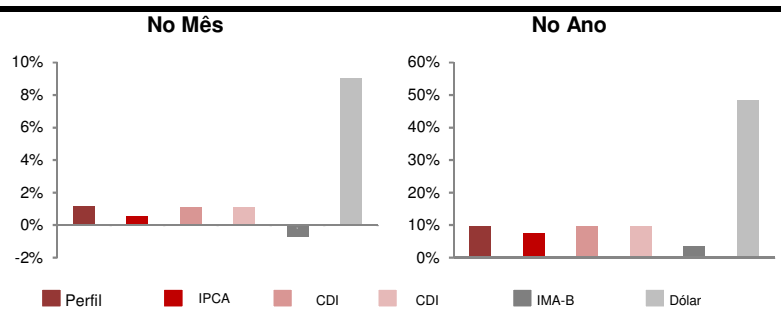
RENTABILIDADE

	JAN	FEV	MAR	ABR	MAI	JUN	JUL	AGO	SET	OUT	NOV	DEZ	ANO	DESDE INÍCIO	ANO
2013	0,48	-0,03	-0,07	0,64	-0,46	-1,32	0,74	0,10	1,14	1,05	-0,23	0,50	2,53	15,16 **	2,46
2014	-0,71	1,16	1,04	0,96	0,86	0,80	0,96	0,82	0,82	0,92	0,83	0,92	9,77	14,88 **	1,55
2015	0,97	0,81	1,08	0,95	0,99	1,06	1,16	1,10	1,16			0,00	9,67	14,81 **	0,37

ESTATÍSTICAS DO PERFIL - DESDE MAIO/2014

Maior retorno mensal	1,16%
Pior retorno mensal	0,80%
Média retorno mensal	0,95%
nº de meses negativos	0
nº de meses positivos	17
nº de meses do Perfil abaixo do IPCA	3
nº de meses do Perfil acima do IPCA	14

COMPARATIVO ENTRE ÍNDICES



■ Início dos Perfis de Investimentos | * Calculada sobre o retorno mensal | ** Valor anualizado (desde 1995)

Lâmina do Perfil de Investimento

Data: 30-set-15

RENTABILIDADE - MENSAL (%)

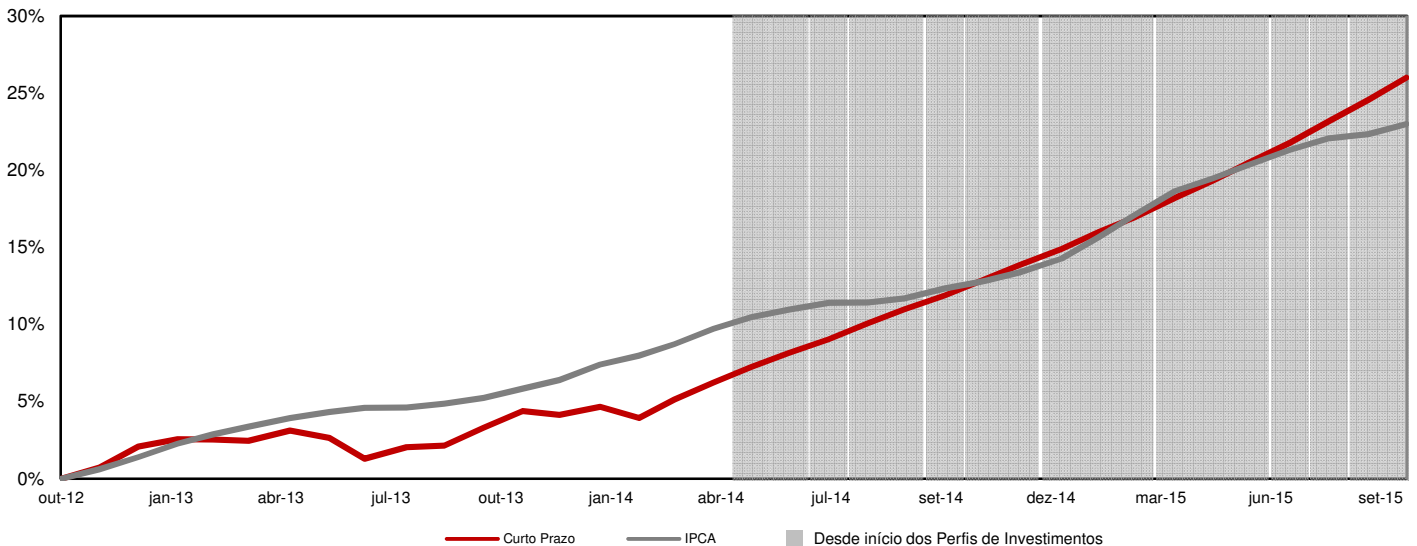
NO PERÍODO (%)

	out/14	nov/14	dez/14	jan/15	fev/15	mar/15	abr/15	mai/15	jun/15	jul/15	ago/15	set/15	
■ Renda Fixa CDI - Curto Prazo	0,95	0,86	0,97	0,97	0,84	1,08	0,98	1,03	1,09	1,21	1,14	1,20	13,0
■ IPCA	0,42	0,51	0,78	1,24	1,22	1,32	0,71	0,74	0,79	0,62	0,22	0,54	9,5
■ CDI	0,94	0,84	0,95	0,93	0,82	1,04	0,95	0,98	1,07	1,18	1,11	1,11	12,6
□ CURTO PRAZO	0,92	0,83	0,92	0,97	0,81	1,08	0,95	0,99	1,06	1,16	1,10	1,16	12,6

	Rentabilidade (%)				Volatilidade (%)				Atribuição de Performance (%)	
	Ano	3M	6M	12M	Ano	3M	6M	12M	SETEMBRO	ANO
■ Renda Fixa CDI - Curto Prazo	9,95	3,59	6,83	13,04	0,40	0,19	0,29	0,41	1,20	9,95
■ IPCA	7,64	1,39	3,67	7,64	0,37	0,15	0,26	0,37		
■ CDI	9,56	3,43	6,57	9,56	0,35	0,13	0,25	0,35		
□ CURTO PRAZO	9,67	3,46	6,60	12,61	0,37	0,15	0,26	0,41		

M: meses

RENTABILIDADE ACUMULADA - 36 MESES



DISCLAIMER: 1) As informações contidas nas lâminas são de caráter informativo e não constituem qualquer tipo de aconselhamento quanto à escolha de determinado Perfil de Investimento do Plano Odeprev. 2) O desempenho passado não garante desempenho futuro. 3) As alocações em ativos de risco, buscando uma rentabilidade superior no longo prazo, podem resultar em perdas patrimoniais para os Participantes. 4) A rentabilidade divulgada já é líquida das taxas de administração, de performance e de outros custos pertinentes à gestão dos investimentos e administração do Plano, mas não é líquida de impostos. 5) Aos Participantes é recomendada a leitura cuidadosa dos materiais de comunicação dos Perfis, disponíveis no Portal da Odebrecht Previdência. 6) Para escolher um Perfil de Investimento é fundamental que o Integrante esteja inscrito no Plano Odeprev.