

PLANO ODEPREV - CURTO PRAZO

Público: Participantes com horizonte de investimento mais curto e/ou com alto grau de aversão à volatilidade.

Objetivo: As aplicações tem como objetivo acompanhar a valorização do Certificado de Depósito Interbancário (CDI)

Destaques: Em Out/15, ganhou força a percepção de que a crise na China é menos aguda do que se imaginava e que o mercado de trabalho nos Estados Unidos está se estabilizando. Somando-se a esses fatores o discurso favorável ao reforço da política de estímulos monetários por parte do Banco Central Europeu, tivemos uma retomada da propensão a risco por parte dos investidores. O efeito foi a valorização dos ativos de risco em nível global. No Brasil, as expectativas de crescimento e inflação continuam se deteriorando. Atualmente, os analistas esperam uma contração da ordem de 3% do PIB e um IPCA em torno de 10% para o ano corrente. Para 2016, os analistas estimam uma contração de cerca de 2% do PIB e um IPCA em torno de 6,5% (sendo a expectativa igual ao limite superior da meta de inflação, o risco maior é de que esse limite seja novamente rompido no ano que vem). Nesse cenário o Banco Central optou pela manutenção dos juros básicos da economia (Selic) em 14,25% a.a., mas alterou o horizonte de convergência da inflação para o centro da meta (4,5% a.a.) de Dez/16 para Dez/17. Além disso, não há trêgua no campo fiscal. O déficit primário esperado para 2015 deve ser superior a R\$ 100 bilhões e, para se evitar que 2016 transcorra de maneira semelhante, seria necessário atacar questões estruturais, como a reforma da previdência (uma tarefa politicamente difícil nesse momento). Diante das dificuldades fiscais, continua em pauta a recriação da CPMF e o aumento da Contribuição de Intervenção no Domínio Econômico (CIDE) sobre a gasolina.


COMPOSIÇÃO DO CURTO PRAZO

APLICADO

PERCENTUAL

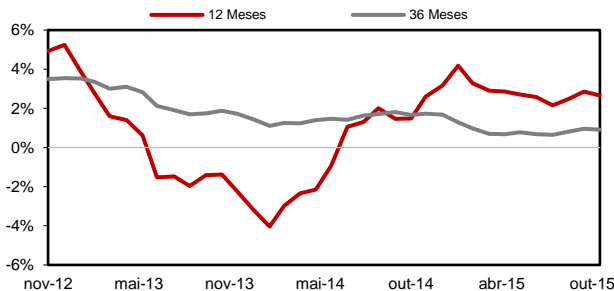
GRÁFICO DE COMPOSIÇÃO

■ Renda Fixa CDI - Curto Prazo	R\$ 1.396.670.270,79	100,00
TOTAL	R\$ 1.396.670.270,79	100,00



EVOLUÇÃO DO RETORNO REAL (ACIMA DO IPCA)

INDICADORES



	3M	6M	9M	12M	ANO	20 ANOS
Curto Prazo	3,43	6,79	9,84	12,85	10,91	14,81 **
ipca	1,59	3,79	7,20	9,93	8,52	6,83 **
Retorno Real ***	1,81	2,89	2,47	2,66	2,19	7,43 **
Índice de Sucesso	100,00	100,00	77,78	75,00	70,00	79,42
vol*						
Curto Prazo	0,08	0,27	0,36	0,40	0,37	3,25
ipca	0,75	0,66	1,14	1,10	1,09	1,48
Retorno / Volatilidade	40,66	25,40	27,06	32,38	29,67	9,02 **

* Calculada sobre o retorno mensal | ** Valor anualizado | *** %Acima do IPCA | M: meses

RENTABILIDADE

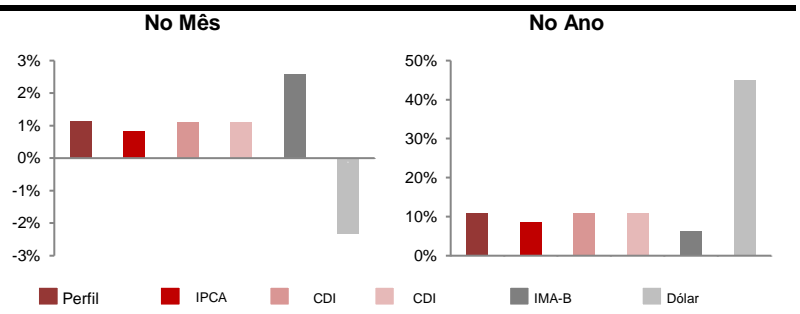
	JAN	FEV	MAR	ABR	MAI	JUN	JUL	AGO	SET	OUT	NOV	DEZ	ANO	DESDE INÍCIO	ANO
2013	0,48	-0,03	-0,07	0,64	-0,46	-1,32	0,74	0,10	1,14	1,05	-0,23	0,50	2,53	15,16 **	2,46
2014	-0,71	1,16	1,04	0,96	0,86	0,80	0,96	0,82	0,82	0,92	0,83	0,92	9,77	14,88 **	1,55
2015	0,97	0,81	1,08	0,95	0,99	1,06	1,16	1,10	1,16	1,13		0,00	10,91	14,81 **	0,37

■ Início dos Perfis de Investimentos | * Calculada sobre o retorno mensal | ** Valor anualizado (desde 1995)

ESTATÍSTICAS DO PERFIL - DESDE MAIO/2014

Maior retorno mensal	1,16%
Pior retorno mensal	0,80%
Média retorno mensal	0,96%
nº de meses negativos	0
nº de meses positivos	18
nº de meses do Perfil abaixo do IPCA	3
nº de meses do Perfil acima do IPCA	15

COMPARATIVO ENTRE ÍNDICES



Lâmina do Perfil de Investimento

Data: 30-out-15

RENTABILIDADE - MENSAL (%)

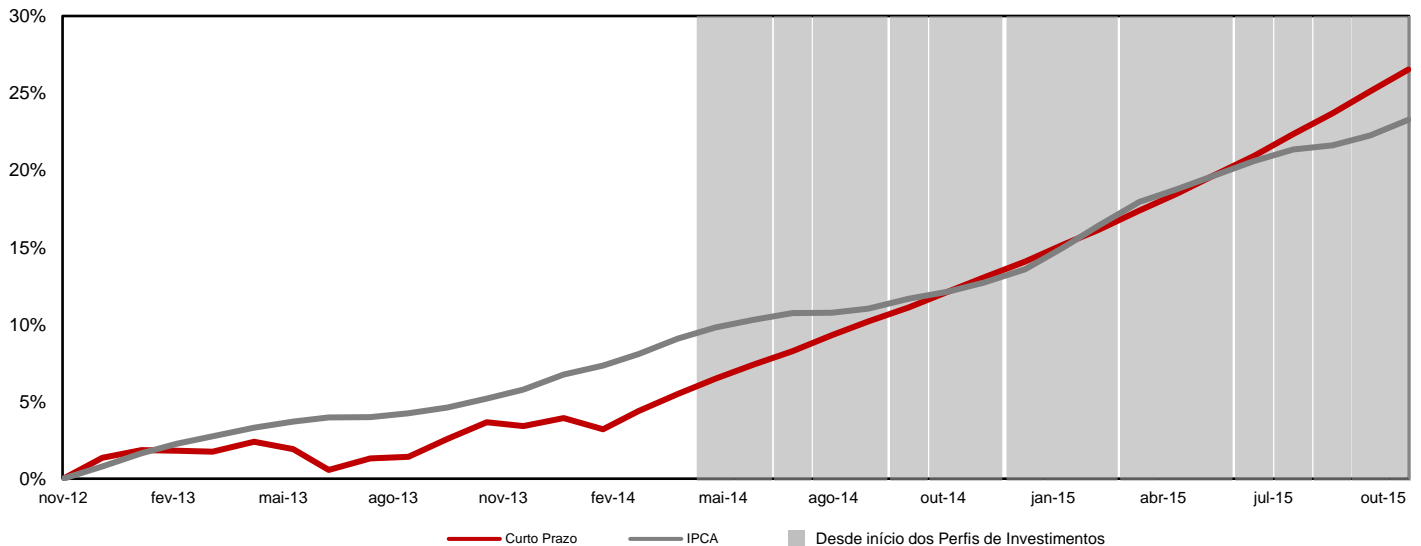
NO PERÍODO (%)

	nov/14	dez/14	jan/15	fev/15	mar/15	abr/15	mai/15	jun/15	jul/15	ago/15	set/15	out/15	
■ Renda Fixa CDI - Curto Prazo	0,86	0,97	0,97	0,84	1,08	0,98	1,03	1,09	1,21	1,14	1,20	1,16	13,3
■ IPCA	0,51	0,78	1,24	1,22	1,32	0,71	0,74	0,79	0,62	0,22	0,54	0,82	9,9
■ CDI	0,84	0,95	0,93	0,82	1,04	0,95	0,98	1,07	1,18	1,11	1,11	1,11	12,8
□ CURTO PRAZO	0,83	0,92	0,97	0,81	1,08	0,95	0,99	1,06	1,16	1,10	1,16	1,13	12,8

	Rentabilidade (%)				Volatilidade (%)				Atribuição de Performance (%)	
	Ano	3M	6M	12M	Ano	3M	6M	12M	OUTUBRO	ANO
■ Renda Fixa CDI - Curto Prazo	11,22	3,54	7,02	13,27	0,40	0,11	0,30	0,43	1,16	11,2
■ IPCA	8,52	1,59	3,79	7,20	0,37	0,08	0,27	0,36		
■ CDI	10,77	3,36	6,74	9,75	0,35	0,10	0,26	0,36		
□ CURTO PRAZO	10,91	3,43	6,79	12,85	0,37	0,08	0,27	0,40		

M: meses

RENTABILIDADE ACUMULADA - 36 MESES



DISCLAIMER: 1) As informações contidas nas lâminas são de caráter informativo e não constituem qualquer tipo de aconselhamento quanto à escolha de determinado Perfil de Investimento do Plano Odeprev. 2) O desempenho passado não garante desempenho futuro. 3) As alocações em ativos de risco, buscando uma rentabilidade superior no longo prazo, podem resultar em perdas patrimoniais para os Participantes. 4) A rentabilidade divulgada já é líquida das taxas de administração, de performance e de outros custos pertinentes à gestão dos investimentos e administração do Plano, mas não é líquida de impostos. 5) Aos Participantes é recomendada a leitura cuidadosa dos materiais de comunicação dos Perfis, disponíveis no Portal da Odebrecht Previdência. 6) Para escolher um Perfil de Investimento é fundamental que o Integrante esteja inscrito no Plano Odeprev.