

PLANO ODEPREV - POS-CARREIRA 2025

Público: Participantes com horizonte de investimento próximo a 2025 e/ou com médio grau de aversão à volatilidade.

Objetivo: Aproveitar o horizonte de investimento mais longo para atingir retornos reais mais elevados

Destaques: Em Out/15, ganhou força a percepção de que a crise na China é menos aguda do que se imaginava e que o mercado de trabalho nos Estados Unidos está se estabilizando. Somando-se a esses fatores o discurso favorável ao reforço da política de estímulos monetários por parte do Banco Central Europeu, tivemos uma retomada da propensão a risco por parte dos investidores. O efeito foi a valorização dos ativos de risco em nível global. No Brasil, as expectativas de crescimento e inflação continuam se deteriorando. Atualmente, os analistas esperam uma contração da ordem de 3% do PIB e um IPCA em torno de 10% para o ano corrente. Para 2016, os analistas estimam uma contração de cerca de 2% do PIB e um IPCA em torno de 6,5% (sendo a expectativa igual ao limite superior da meta de inflação, o risco maior é de que esse limite seja novamente rompido no ano que vem). Nesse cenário o Banco Central optou pela manutenção dos juros básicos da economia (Selic) em 14,25% a.a., mas alterou o horizonte de convergência da inflação para o centro da meta (4,5% a.a.) de Dez/16 para Dez/17. Além disso, não há trêgua no campo fiscal. O déficit primário esperado para 2015 deve ser superior a R\$ 100 bilhões e, para se evitar que 2016 transcorra de maneira semelhante, seria necessário atacar questões estruturais, como a reforma da previdência (uma tarefa politicamente difícil nesse momento). Diante das dificuldades fiscais, continua em pauta a recriação da CPMF e o aumento da Contribuição de Intervenção no Domínio Econômico (CIDE) sobre a gasolina.

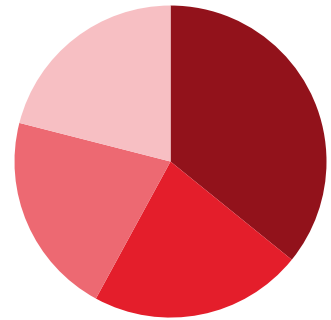
COMPOSIÇÃO DO PÓS-CARREIRA 2025

APLICADO

PERCENTUAL

GRÁFICO DE COMPOSIÇÃO

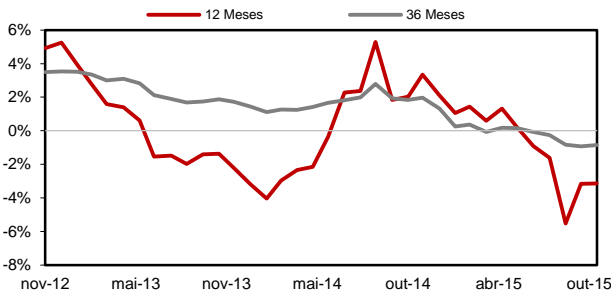
Renda Fixa CDI - 2025	R\$ 106.690.804,58	35,83
Inflação Curto Prazo - 2025	R\$ 65.832.226,94	22,11
Inflação Longo Prazo - 2025	R\$ 62.669.582,17	21,05
Renda Variável - 2025	R\$ 62.586.369,84	21,02



TOTAL R\$ 297.778.983,53 100,00

EVOLUÇÃO DO RETORNO REAL (ACIMA DO IPCA)

INDICADORES



	3M	6M	9M	12M	ANO	20 ANOS
Pós-Carreira 2025	0,78	2,81	7,41	6,46	6,27	14,51 **
ipca	1,59	3,79	7,20	9,93	8,52	6,83 **
Retorno Real ***	-0,79	-0,94	0,20	-3,15	-2,08	7,15 **
Índice de Sucesso	33,33	33,33	44,44	41,67	40,00	77,37
Pós-Carreira 2025	3,34	2,98	3,49	3,42	3,63	3,47
ipca	0,75	0,66	1,14	1,10	1,09	1,48
Retorno / Volatilidade	0,23	0,95	2,12	1,89	1,73	8,49 **

* Calculada sobre o retorno mensal | ** Valor anualizado | *** %Acima do IPCA | M: meses

RENTABILIDADE

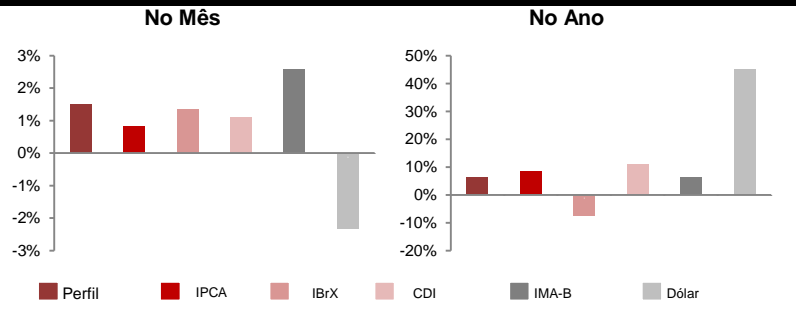
	JAN	FEV	MAR	ABR	MAI	JUN	JUL	AGO	SET	OUT	NOV	DEZ	ANO	DESDE INÍCIO	ANO
2013	0,48	-0,03	-0,07	0,64	-0,46	-1,32	0,74	0,10	1,14	1,05	-0,23	0,50	2,53	15,16 **	2,46
2014	-0,71	1,16	1,04	0,96	1,45	1,42	0,81	2,98	-1,98	1,09	1,04	-0,85	8,65	14,82 **	4,13
2015	-1,07	2,08	0,62	1,72	0,62	0,67	0,71	-1,16	0,45	1,50		0,00	6,27	14,51 **	3,63

■ Início dos Perfis de Investimentos | * Calculada sobre o retorno mensal | ** Valor anualizado (desde 1995)

ESTATÍSTICAS DO PERFIL - DESDE MAIO/2014

COMPARATIVO ENTRE ÍNDICES

Maior retorno mensal	2,98%
Pior retorno mensal	-1,98%
Média retorno mensal	0,67%
nº de meses negativos	4
nº de meses positivos	14
nº de meses do Perfil abaixo do IPCA	8
nº de meses do Perfil acima do IPCA	10
nº de meses da Renda Variável abaixo do IBrX	3
nº de meses da Renda Variável acima do IBrX	9



Lâmina do Perfil de Investimento

Data: 30-out-15

RENTABILIDADE - MENSAL (%)

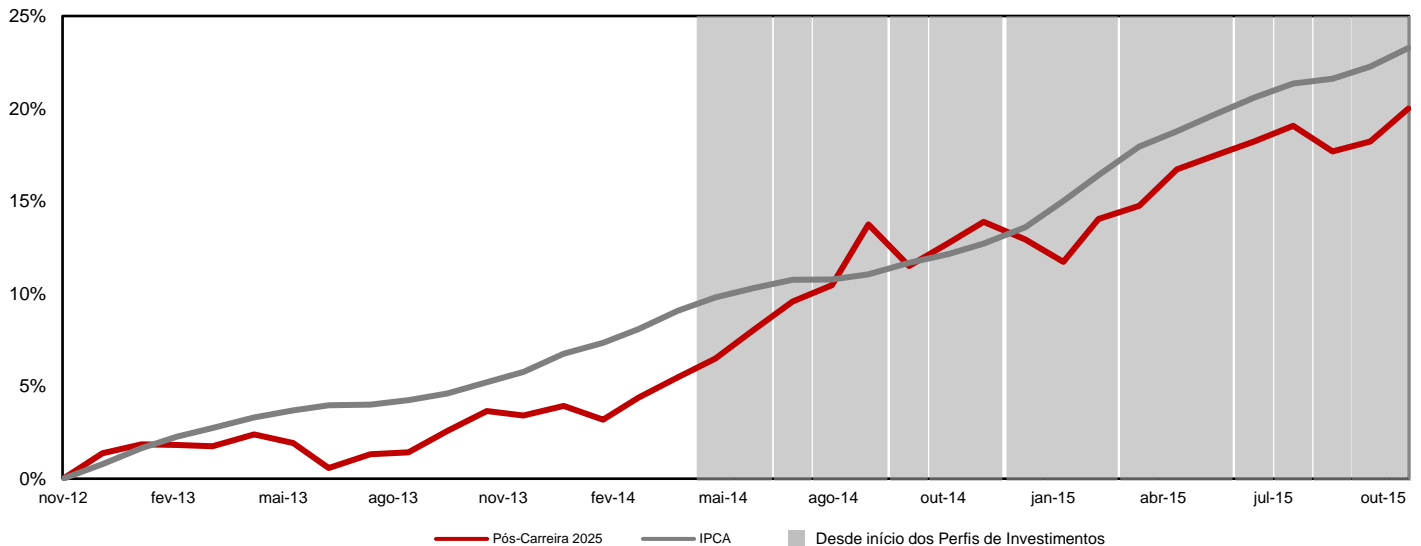
NO PERÍODO (%)

	nov/14	dez/14	jan/15	fev/15	mar/15	abr/15	mai/15	jun/15	jul/15	ago/15	set/15	out/15	
Renda Fixa CDI - 2025	1,09	0,31	-0,10	1,49	1,24	1,05	0,59	1,05	1,35	0,47	1,11	1,08	11,2
Inflação Curto Prazo - 2025	1,08	0,24	1,61	0,94	0,75	0,76	1,72	0,64	1,58	-0,16	0,83	2,05	12,7
Inflação Longo Prazo - 2025	1,29	-0,56	-0,47	2,01	0,11	1,55	1,82	0,19	0,48	-2,10	-0,35	1,81	5,8
Renda Variável - 2025	0,83	-3,74	-6,34	5,00	0,09	4,41	-1,36	0,80	-0,78	-4,02	-0,11	1,78	4,0
IPCA	0,51	0,78	1,24	1,22	1,32	0,71	0,74	0,79	0,62	0,22	0,54	0,82	9,9
IBrX	0,31	-8,27	-5,88	9,33	-0,50	9,12	-5,47	0,77	-3,44	-8,25	-3,10	1,36	14,8
PÓS-CARREIRA 2025	1,04	-0,85	-1,07	2,08	0,62	1,72	0,62	0,67	0,71	-1,16	0,45	1,50	6,5

	Rentabilidade (%)				Volatilidade (%)				Atribuição de Performance (%)	
	Ano	3M	6M	12M	Ano	3M	6M	12M	OUTUBRO	ANO
Renda Fixa CDI - 2025	9,71	2,68	5,78	11,25	1,71	1,31	1,08	1,64	0,39	3,35
Inflação Curto Prazo - 2025	11,21	2,72	6,81	12,68	2,33	3,34	2,64	2,22	0,45	2,44
Inflação Longo Prazo - 2025	5,07	-0,68	1,81	5,83	4,45	5,67	4,93	4,34	0,38	1,09
Renda Variável - 2025	-1,05	-2,42	-3,73	-3,96	11,97	8,36	9,15	11,48	0,35	0,20
IPCA	8,52	1,59	3,79	7,20	3,63	3,34	2,98	3,49		
IBrX	-7,42	-9,89	-17,12	-1,63	20,26	11,78	18,21	19,69		
PÓS-CARREIRA 2025	6,27	0,78	2,81	6,46	3,63	3,34	2,98	3,42		

M: meses

RENTABILIDADE ACUMULADA - 36 MESES



DISCLAIMER: 1) As informações contidas nas lâminas são de caráter informativo e não constituem qualquer tipo de aconselhamento quanto à escolha de determinado Perfil de Investimento do Plano Odeprev. 2) O desempenho passado não garante desempenho futuro. 3) As alocações em ativos de risco, buscando uma rentabilidade superior no longo prazo, podem resultar em perdas patrimoniais para os Participantes. 4) A rentabilidade divulgada já é líquida das taxas de administração, de performance e de outros custos pertinentes à gestão dos investimentos e administração do Plano, mas não é líquida de impostos. 5) Aos Participantes é recomendada a leitura cuidadosa dos materiais de comunicação dos Perfis, disponíveis no Portal da Odebrecht Previdência. 6) Para escolher um Perfil de Investimento é fundamental que o Integrante esteja inscrito no Plano Odeprev.