

**PLANO ODEPREV - CURTO PRAZO**

**Público:** Participantes com horizonte de investimento mais curto e/ou com alto grau de aversão à volatilidade.

**Objetivo:** As aplicações tem como objetivo acompanhar a valorização do Certificado de Depósito Interbancário (CDI)

**Destaques:** A cada mês de 2015 os ambientes político e econômico no Brasil se tornaram mais incertos e desafiadores. No mês de Nov/15, não foi diferente. Os indicadores de atividade econômica, já negativos, voltaram a decepcionar. A desaceleração coloca ainda mais pressão no ajuste fiscal, pois implica em queda nas receitas do governo. Além disso, a queda do PIB intensifica o agravamento nas condições do mercado de trabalho (a taxa de desemprego atual é de 8,9%, contra 6,8% para o mesmo período de 2014). Apesar da retração da economia, a inflação não dá trégua. Preocupados com a dinâmica inflacionária, dois membros do Comitê de Política Monetária (Copom) votaram a favor do aumento da taxa de juros básica da economia (Selic). Esses votos não foram suficientes para elevar a taxa, que continua em 14,25% a.a., mas afetaram as expectativas e a maioria dos analistas de mercado espera novo aumento da Selic em 0,50% no primeiro trimestre de 2016. Nos Estados Unidos, o mercado de trabalho segue robusto e a inflação moderada, o que deve resultar em um processo lento de elevação das taxas de juros, começando, provavelmente, nesse mês de Dez/15. Na Zona do Euro temos expansão moderada do PIB, enquanto que na China segue o enfraquecimento da indústria e o crescimento do setor de serviços, dinâmica consistente com a desaceleração do crescimento do PIB chinês para algo entre 6,5% e 7,0% no curto prazo. Outro destaque é que a liberalização da economia chinesa começa a render frutos: o FMI incluiu a moeda do país em sua cesta internacional de reservas.


**COMPOSIÇÃO DO CURTO PRAZO**

**APLICADO**

**PERCENTUAL**

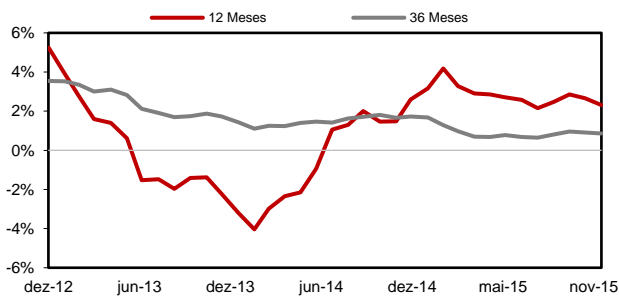
**GRÁFICO DE COMPOSIÇÃO**

■ Renda Fixa CDI - Curto Prazo	R\$ 1.413.877.859,43	100,00
<b>TOTAL</b>	<b>R\$ 1.413.877.859,43</b>	<b>100,00</b>



**EVOLUÇÃO DO RETORNO REAL (ACIMA DO IPCA)**

**INDICADORES**



	3M	6M	9M	12M	ANO	20 ANOS
Curto Prazo	3,32	6,79	10,04	13,04	12,01	14,80 **
ipca	2,39	4,07	6,97	10,48	9,62	6,86 **
Retorno Real ***	0,91	2,62	2,87	2,32	2,18	7,40 **
Índice de Sucesso	66,67	83,33	77,78	66,67	63,64	79,10
vol*						
Curto Prazo	0,21	0,23	0,36	0,39	0,35	3,25
ipca	1,03	0,81	1,06	1,06	1,06	1,48
Retorno / Volatilidade	15,57	29,51	28,05	33,70	33,98	9,03 **

\* Calculada sobre o retorno mensal | \*\* Valor anualizado | \*\*\* %Acima do IPCA | M: meses

**RENTABILIDADE**

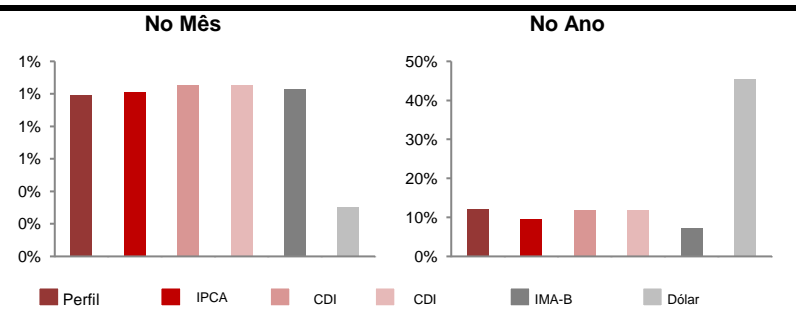
	JAN	FEV	MAR	ABR	MAI	JUN	JUL	AGO	SET	OUT	NOV	DEZ	ANO	DESDE INÍCIO	ANO
2013	0,48	-0,03	-0,07	0,64	-0,46	-1,32	0,74	0,10	1,14	1,05	-0,23	0,50	2,53	15,16 **	2,46
2014	-0,71	1,16	1,04	0,96	0,86	0,80	0,96	0,82	0,82	0,92	0,83	0,92	9,77	14,88 **	1,55
2015	0,97	0,81	1,08	0,95	0,99	1,06	1,16	1,10	1,16	1,13	1,00	-	12,01	14,80 **	0,35

■ Início dos Perfis de Investimentos | \* Calculada sobre o retorno mensal | \*\* Valor anualizado (desde 1995)

**ESTATÍSTICAS DO PERFIL - DESDE MAIO/2014**

Maior retorno mensal	1,16%
Pior retorno mensal	0,80%
Média retorno mensal	0,96%
nº de meses negativos	0
nº de meses positivos	19
nº de meses do Perfil abaixo do IPCA	4
nº de meses do Perfil acima do IPCA	15

**COMPARATIVO ENTRE ÍNDICES**



Lâmina do Perfil de Investimento

Data: 30-nov-15

**RENTABILIDADE - MENSAL (%)**

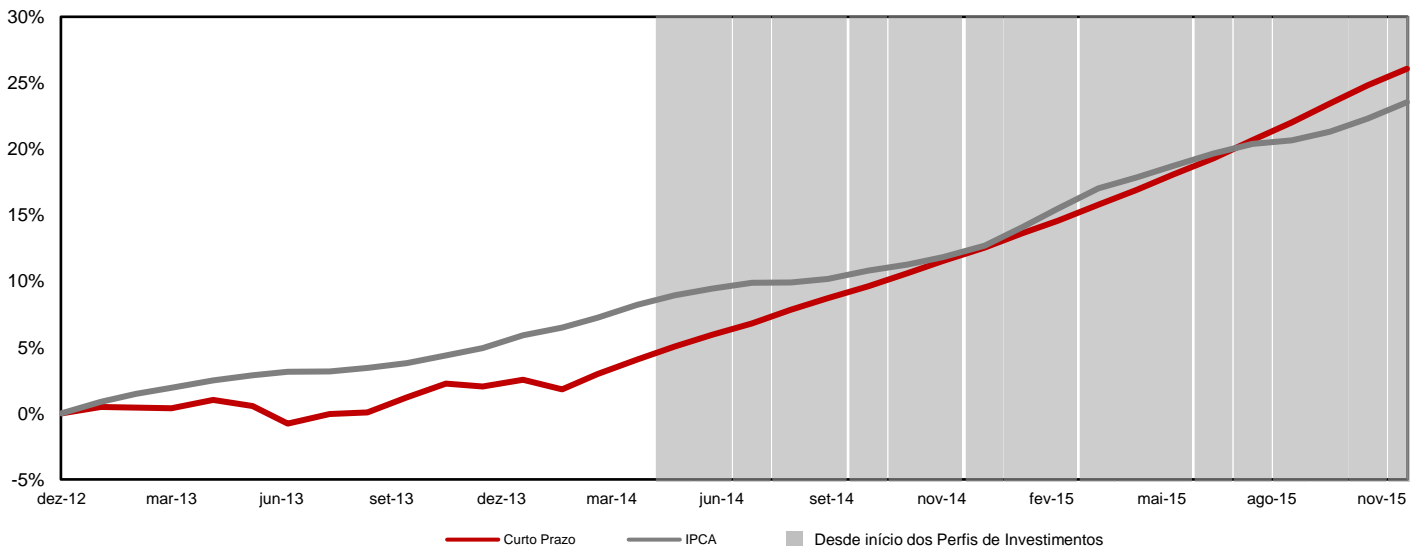
**NO PERÍODO (%)**

	dez/14	jan/15	fev/15	mar/15	abr/15	mai/15	jun/15	jul/15	ago/15	set/15	out/15	nov/15	
■ Renda Fixa CDI - Curto Prazo	0,97	0,97	0,84	1,08	0,98	1,03	1,09	1,21	1,14	1,20	1,16	1,03	13,5
■ IPCA	0,78	1,24	1,22	1,32	0,71	0,74	0,79	0,62	0,22	0,54	0,82	1,01	10,5
■ CDI	0,95	0,93	0,82	1,04	0,95	0,98	1,07	1,18	1,11	1,11	1,11	1,06	13,0
□ CURTO PRAZO	0,92	0,97	0,81	1,08	0,95	0,99	1,06	1,16	1,10	1,16	1,13	1,00	13,0

	Rentabilidade (%)				Volatilidade (%)				Atribuição de Performance (%)	
	Ano	3M	6M	12M	Ano	3M	6M	12M	NOVEMBRO	ANO
■ Renda Fixa CDI - Curto Prazo	12,37	3,42	7,02	13,45	0,38	0,26	0,26	0,38	1,03	12,4
■ IPCA	9,62	2,39	4,07	6,97	0,35	0,21	0,23	0,36		
■ CDI	11,94	3,31	6,81	10,01	0,33	0,08	0,19	0,34		
□ CURTO PRAZO	12,01	3,32	6,79	13,04	0,35	0,21	0,23	0,39		

M: meses

**RENTABILIDADE ACUMULADA - 36 MESES**



DISCLAIMER: 1) As informações contidas nas lâminas são de caráter informativo e não constituem qualquer tipo de aconselhamento quanto à escolha de determinado Perfil de Investimento do Plano Odeprev. 2) O desempenho passado não garante desempenho futuro. 3) As alocações em ativos de risco, buscando uma rentabilidade superior no longo prazo, podem resultar em perdas patrimoniais para os Participantes. 4) A rentabilidade divulgada já é líquida das taxas de administração, de performance e de outros custos pertinentes à gestão dos investimentos e administração do Plano, mas não é líquida de impostos. 5) Aos Participantes é recomendada a leitura cuidadosa dos materiais de comunicação dos Perfis, disponíveis no Portal da Odebrecht Previdência. 6) Para escolher um Perfil de Investimento é fundamental que o Integrante esteja inscrito no Plano Odeprev.