

PLANO ODEPREV - POS-CARREIRA 2025

Público: Participantes com horizonte de investimento próximo a 2025 e/ou com médio grau de aversão à volatilidade.

Objetivo: Aproveitar o horizonte de investimento mais longo para atingir retornos reais mais elevados

Destaques: A cada mês de 2015 os ambientes político e econômico no Brasil se tornaram mais incertos e desafiadores. No mês de Nov/15, não foi diferente. Os indicadores de atividade econômica, já negativos, voltaram a decepcionar. A desaceleração coloca ainda mais pressão no ajuste fiscal, pois implica em queda nas receitas do governo. Além disso, a queda do PIB intensifica o agravamento nas condições do mercado de trabalho (a taxa de desemprego atual é de 8,9%, contra 6,8% para o mesmo período de 2014). Apesar da retração da economia, a inflação não dá trégua. Preocupados com a dinâmica inflacionária, dois membros do Comitê de Política Monetária (Copom) votaram a favor do aumento da taxa de juros básica da economia (Selic). Esses votos não foram suficientes para elevar a taxa, que continua em 14,25% a.a., mas afetaram as expectativas e a maioria dos analistas de mercado espera novo aumento da Selic em 0,50% no primeiro trimestre de 2016. Nos Estados Unidos, o mercado de trabalho segue robusto e a inflação moderada, o que deve resultar em um processo lento de elevação das taxas de juros, começando, provavelmente, nesse mês de Dez/15. Na Zona do Euro temos expansão moderada do PIB, enquanto que na China segue o enfraquecimento da indústria e o crescimento do setor de serviços, dinâmica consistente com a desaceleração do crescimento do PIB chinês para algo entre 6,5% e 7,0% no curto prazo. Outro destaque é que a liberalização da economia chinesa começa a render frutos: o FMI incluiu a moeda do país em sua cesta internacional de reservas.

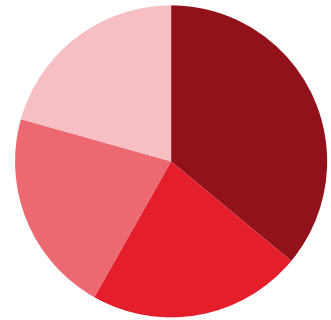
COMPOSIÇÃO DO PÓS-CARREIRA 2025

APLICADO

PERCENTUAL

GRÁFICO DE COMPOSIÇÃO

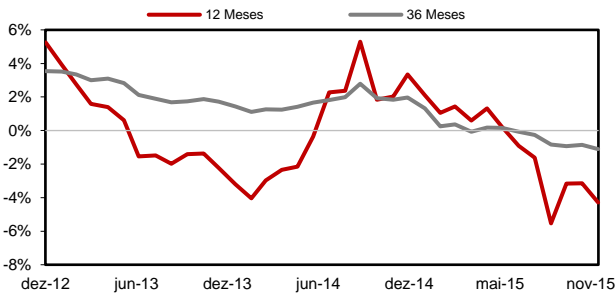
Renda Fixa CDI - 2025	R\$ 108.227.774,35	36,01
Inflação Curto Prazo - 2025	R\$ 66.661.794,87	22,18
Inflação Longo Prazo - 2025	R\$ 63.636.340,35	21,17
Renda Variável - 2025	R\$ 62.019.839,82	20,64



TOTAL R\$ 300.545.749,39 100,00

EVOLUÇÃO DO RETORNO REAL (ACIMA DO IPCA)

INDICADORES



	3M	6M	9M	12M	ANO	20 ANOS
Pós-Carreira 2025	2,33	2,54	5,61	5,74	6,65	14,47 **
ipca	2,39	4,07	6,97	10,48	9,62	6,86 **
Retorno Real ***	-0,06	-1,46	-1,28	-4,28	-2,71	7,09 **
Índice de Sucesso	33,33	33,33	33,33	33,33	36,36	77,05
Pós-Carreira 2025	3,28	2,56	2,93	3,38	3,48	3,47
ipca	1,03	0,81	1,06	1,06	1,06	1,48
Retorno / Volatilidade	0,71	0,99	1,91	1,70	1,91	8,47 **

* Calculada sobre o retorno mensal | ** Valor anualizado | *** %Acima do IPCA | M: meses

RENTABILIDADE

	JAN	FEV	MAR	ABR	MAI	JUN	JUL	AGO	SET	OUT	NOV	DEZ	ANO	DESDE INÍCIO	ANO
2013	0,48	-0,03	-0,07	0,64	-0,46	-1,32	0,74	0,10	1,14	1,05	-0,23	0,50	2,53	15,16 **	2,46
2014	-0,71	1,16	1,04	0,96	1,45	1,42	0,81	2,98	-1,98	1,09	1,04	-0,85	8,65	14,82 **	4,13
2015	-1,07	2,08	0,62	1,72	0,62	0,67	0,71	-1,16	0,45	1,50	0,36	6,65	14,47 **	3,48	

■ Início dos Perfis de Investimentos

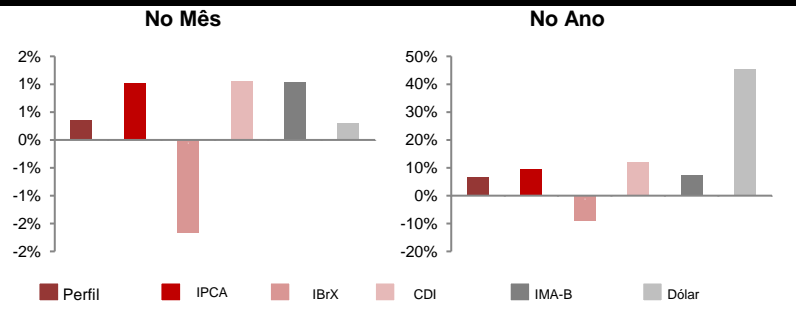
* Calculada sobre o retorno mensal

** Valor anualizado (desde 1995)

ESTATÍSTICAS DO PERFIL - DESDE MAIO/2014

COMPARATIVO ENTRE ÍNDICES

Maior retorno mensal	2,98%
Pior retorno mensal	-1,98%
Média retorno mensal	0,66%
nº de meses negativos	4
nº de meses positivos	15
nº de meses do Perfil abaixo do IPCA	9
nº de meses do Perfil acima do IPCA	10
nº de meses da Renda Variável abaixo do IBrX	3
nº de meses da Renda Variável acima do IBrX	9



Lâmina do Perfil de Investimento

Data: 30-nov-15

RENTABILIDADE - MENSAL (%)

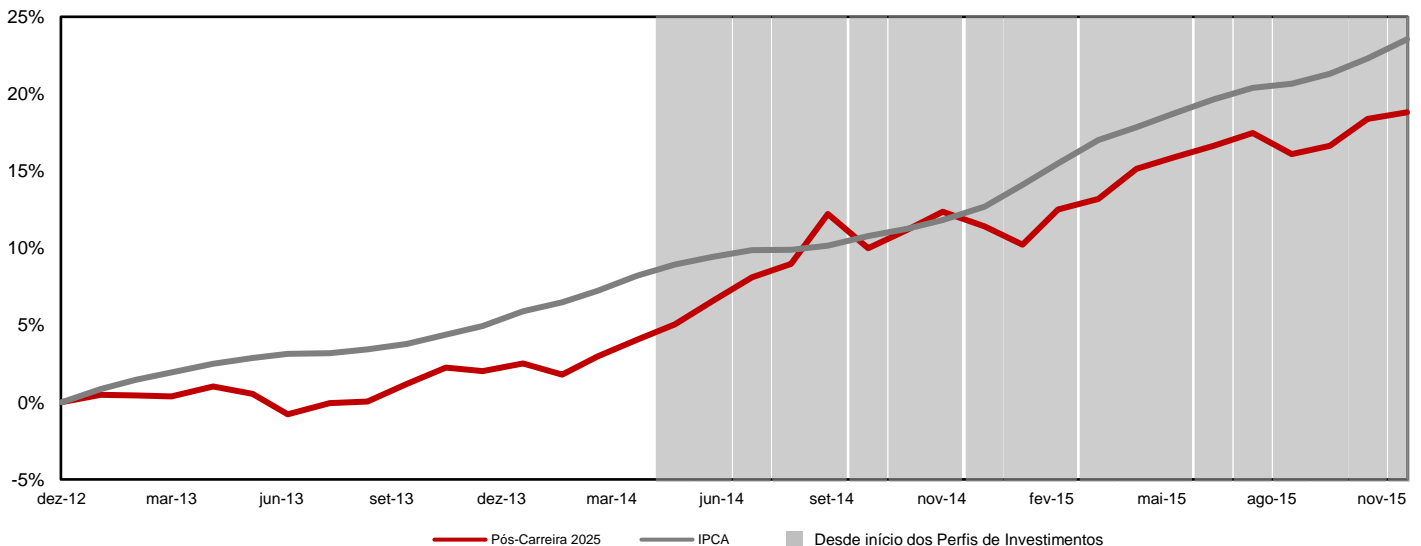
NO PERÍODO (%)

	dez/14	jan/15	fev/15	mar/15	abr/15	mai/15	jun/15	jul/15	ago/15	set/15	out/15	nov/15	
Renda Fixa CDI - 2025	0,31	-0,10	1,49	1,24	1,05	0,59	1,05	1,35	0,47	1,11	1,08	0,90	11,0
Inflação Curto Prazo - 2025	0,24	1,61	0,94	0,75	0,76	1,72	0,64	1,58	-0,16	0,83	2,05	0,73	12,3
Inflação Longo Prazo - 2025	-0,56	-0,47	2,01	0,11	1,55	1,82	0,19	0,48	-2,10	-0,35	1,81	1,01	5,5
Renda Variável - 2025	-3,74	-6,34	5,00	0,09	4,41	-1,36	0,80	-0,78	-4,02	-0,11	1,78	-1,42	6,1
IPCA	0,78	1,24	1,22	1,32	0,71	0,74	0,79	0,62	0,22	0,54	0,82	1,01	10,5
IBrX	-8,27	-5,88	9,33	-0,50	9,12	-5,47	0,77	-3,44	-8,25	-3,10	1,36	-1,66	16,5
PÓS-CARREIRA 2025	-0,85	-1,07	2,08	0,62	1,72	0,62	0,67	0,71	-1,16	0,45	1,50	0,36	5,7

	Rentabilidade (%)				Volatilidade (%)				Atribuição de Performance (%)	
	Ano	3M	6M	12M	Ano	3M	6M	12M	NOVEMBRO	ANO
Renda Fixa CDI - 2025	10,70	3,12	6,11	11,04	1,63	1,02	1,08	1,63	0,32	3,68
Inflação Curto Prazo - 2025	12,02	3,64	5,78	12,29	2,24	3,14	2,65	2,24	0,16	2,61
Inflação Longo Prazo - 2025	6,14	2,48	1,00	5,54	4,29	5,93	4,74	4,29	0,21	1,31
Renda Variável - 2025	-2,45	0,23	-3,78	-6,11	11,46	8,43	6,43	11,46	0,29	0,49
IPCA	9,62	2,39	4,07	6,97	3,48	3,28	2,56	2,93		
IBrX	-8,96	-3,42	-13,78	-11,52	19,40	12,04	10,85	18,80		
PÓS-CARREIRA 2025	6,65	2,33	2,54	5,74	3,48	3,28	2,56	3,38		

M: meses

RENTABILIDADE ACUMULADA - 36 MESES



DISCLAIMER: 1) As informações contidas nas lâminas são de caráter informativo e não constituem qualquer tipo de aconselhamento quanto à escolha de determinado Perfil de Investimento do Plano Odeprev. 2) O desempenho passado não garante desempenho futuro. 3) As alocações em ativos de risco, buscando uma rentabilidade superior no longo prazo, podem resultar em perdas patrimoniais para os Participantes. 4) A rentabilidade divulgada já é líquida das taxas de administração, de performance e de outros custos pertinentes à gestão dos investimentos e administração do Plano, mas não é líquida de impostos. 5) Aos Participantes é recomendada a leitura cuidadosa dos materiais de comunicação dos Perfis, disponíveis no Portal da Odebrecht Previdência. 6) Para escolher um Perfil de Investimento é fundamental que o Integrante esteja inscrito no Plano Odeprev.