

PLANO ODEPREV - POS-CARREIRA 2025

Público: Participantes com horizonte de investimento próximo a 2025 e/ou com médio grau de aversão à volatilidade.

Objetivo: Aproveitar o horizonte de investimento mais longo para atingir retornos reais mais elevados

Destaques: Somaram-se às frustrações causadas pelo fraco desempenho da economia brasileira, no início de 2016, fortes questionamentos quanto à sustentação do crescimento (ainda que moderado) da economia mundial. O cerne das preocupações é o desempenho da economia chinesa, que vem desacelerando nos últimos anos. Com isso, o aumento da liquidez, anteriormente utilizado como ferramenta pelos Bancos Centrais para fomentar o crescimento das economias, não deve surtir os mesmos efeitos (uma vez que o grau de liquidez existente hoje é bastante superior àquele verificado logo após 2008). O aprofundamento do uso dessa ferramenta implicaria na prática disseminada de taxas de juros negativas, o que poderia trazer sérios efeitos colaterais para a dinâmica dos mercados financeiros. Esse assunto tem provocado um acalorado debate acadêmico, até então pouco conclusivo. No mercado local pouca coisa mudou. Notícias políticas continuam a dominar a dinâmica dos preços dos ativos financeiros, independentemente dos seus fundamentos. Foi divulgada a queda de 3,8% do PIB brasileiro em 2015, e não se espera um resultado melhor no ano de 2016. Além disso, o país sofreu em fevereiro novo rebaixamento de sua nota de crédito. As agências de rating consideram pouco provável a realização das reformas necessárias para se ajustar as contas públicas e reverter o quadro de contração da economia no curto prazo.

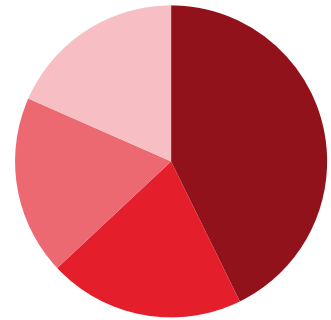
COMPOSIÇÃO DO PÓS-CARREIRA 2025

APLICADO

PERCENTUAL

GRÁFICO DE COMPOSIÇÃO

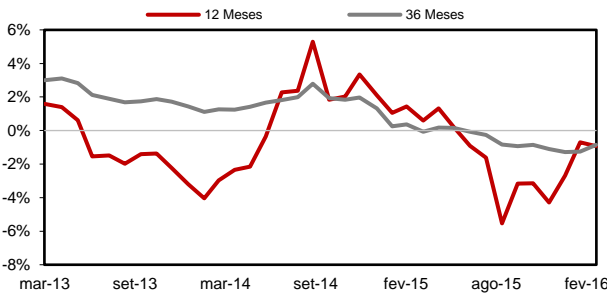
Renda Fixa CDI - 2025	R\$ 125.150.441,48	42,74
Inflação Curto Prazo - 2025	R\$ 59.402.805,79	20,29
Renda Variável - 2025	R\$ 54.397.482,10	18,58
Inflação Longo Prazo - 2025	R\$ 53.885.799,02	18,40



TOTAL R\$ 292.836.528,39 100,00

EVOLUÇÃO DO RETORNO REAL (ACIMA DO IPCA)

INDICADORES



	3M	6M	9M	12M	ANO	21 ANOS
Pós-Carreira 2025	3,52	5,93	6,15	9,32	2,50	14,47 **
ipca	3,16	5,63	7,36	10,36	2,18	6,93 **
Retorno Real ***	0,35	0,29	-1,12	-0,94	0,31	7,02 **
Índice de Sucesso	66,67	50,00	44,44	41,67	50,00	76,92
Pós-Carreira 2025	1,42	2,95	2,47	2,67	0,87	3,45
ipca	0,49	1,10	0,94	1,03	0,56	1,48
Retorno / Volatilidade	2,48	2,01	2,49	3,49	2,87	8,55 **

* Calculada sobre o retorno mensal | ** Valor anualizado | *** %Acima do IPCA | M: meses

RENTABILIDADE

	JAN	FEV	MAR	ABR	MAI	JUN	JUL	AGO	SET	OUT	NOV	DEZ	ANO
2014	-0,71	1,16	1,04	0,96	1,45	1,42	0,81	2,98	-1,98	1,09	1,04	-0,85	8,65
2015	-1,07	2,08	0,62	1,72	0,62	0,67	0,71	-1,16	0,45	1,50	0,36	0,99	7,70
2016	0,97	1,52											2,50

■ Início dos Perfis de Investimentos | * Calculada sobre o retorno mensal

VOL*

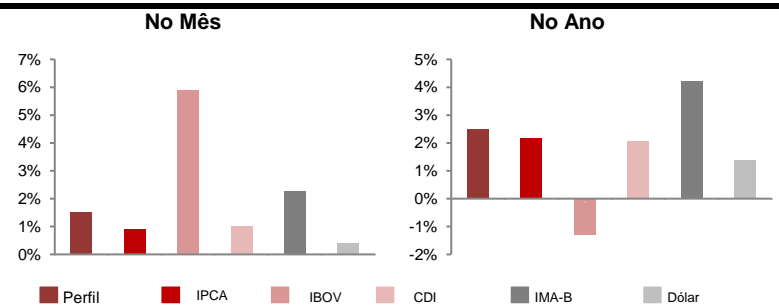
	DESDE INÍCIO	ANO
2014	14,82 **	4,13
2015	14,46 **	3,38
2016	14,47 **	0,87

** Valor anualizado (desde 1995)

ESTATÍSTICAS DO PERFIL - DESDE MAIO/2014

Maior retorno mensal	2,98%
Pior retorno mensal	-1,98%
Média retorno mensal	0,73%
nº de meses negativos	4
nº de meses positivos	18
nº de meses do Perfil abaixo do IPCA	10
nº de meses do Perfil acima do IPCA	12
nº de meses da Renda Variável abaixo do IBOV	8
nº de meses da Renda Variável acima do IBOV	14

COMPARATIVO ENTRE ÍNDICES



Lâmina do Perfil de Investimento

Data: 29-fev-16

RENTABILIDADE - MENSAL (%)*

NO PERÍODO (%)

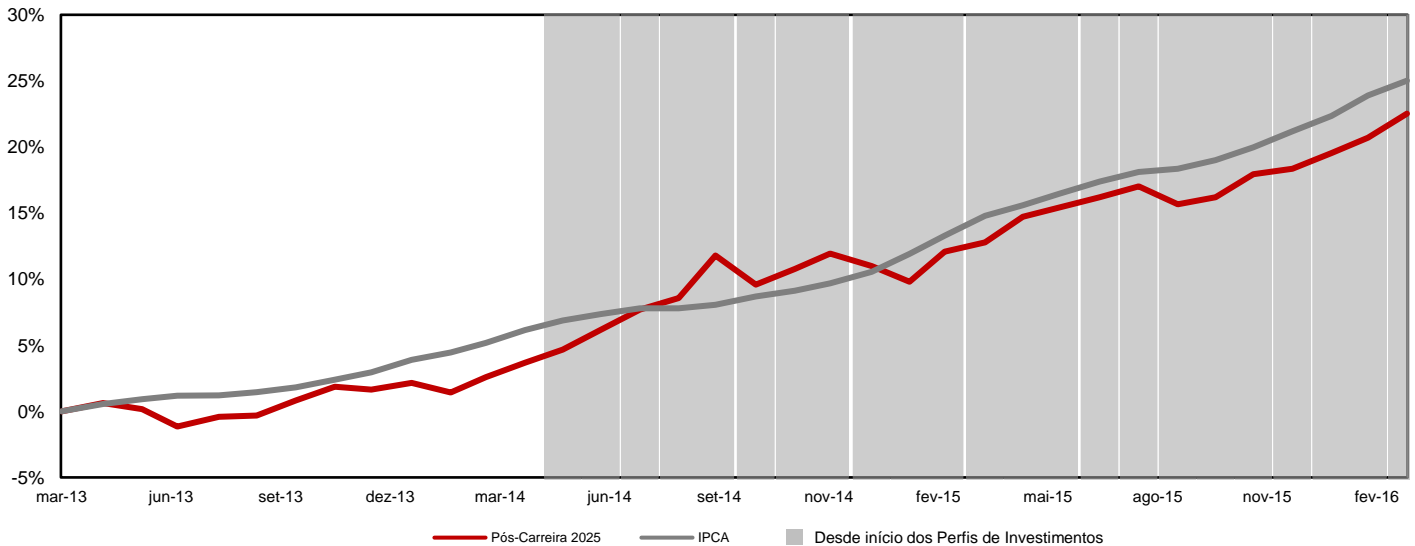
	mar/15	abr/15	mai/15	jun/15	jul/15	ago/15	set/15	out/15	nov/15	dez/15	jan/16	fev/16	
Renda Fixa CDI - 2025	1,24	1,05	0,59	1,05	1,35	0,47	1,11	1,08	0,90	1,03	1,14	0,93	12,6
Inflação Curto Prazo - 2025	0,75	0,76	1,72	0,64	1,58	-0,16	0,83	2,05	0,73	1,78	2,29	1,29	15,2
Renda Variável - 2025	0,09	4,41	-1,36	0,80	-0,78	-4,02	-0,11	1,78	-1,42	-0,69	-1,54	2,48	0,6
Inflação Longo Prazo - 2025	0,11	1,55	1,82	0,19	0,48	-2,10	-0,35	1,81	1,01	2,01	1,86	2,53	11,4
IPCA	1,32	0,71	0,74	0,79	0,62	0,22	0,54	0,82	1,01	0,96	1,27	0,90	10,4
IBOV	-0,84	9,93	-6,17	0,61	-4,17	-8,33	-3,36	1,80	-1,63	-3,92	-6,79	5,91	17,0
PÓS-CARREIRA 2025	0,62	1,72	0,62	0,67	0,71	-1,16	0,45	1,50	0,36	0,99	0,97	1,52	9,3

* A rentabilidade do Perfil é líquida da taxa de administração do Plano Odeprev e inclui a rentabilidade da carteira de empréstimo, enquanto que as rentabilidades dos fatores de risco não sofrem tais ajustes.

	Rentabilidade (%)				Volatilidade (%)				Atribuição de Performance (%)	
	Ano	3M	6M	12M	Ano	3M	6M	12M	FEVEREIRO	ANO
Renda Fixa CDI - 2025	2,08	3,14	6,36	12,61	0,37	0,38	0,80	0,87	0,40	0,83
Inflação Curto Prazo - 2025	3,61	5,45	9,29	15,18	1,74	2,31	2,98	2,47	0,26	0,78
Renda Variável - 2025	0,90	0,21	0,44	-0,60	7,34	6,53	7,56	7,60	0,45	0,11
Inflação Longo Prazo - 2025	4,44	6,54	9,18	11,38	1,22	2,18	5,69	4,53	0,46	0,85
IPCA	2,18	3,16	5,63	7,36	0,87	1,42	2,95	2,47		
IBOV	-1,28	-5,16	-8,22	-18,89	18,84	16,32	15,76	14,32		
PÓS-CARREIRA 2025	2,50	3,52	5,93	9,32	0,87	1,42	2,95	2,67		

M: meses

RENTABILIDADE ACUMULADA - 36 MESES



DISCLAIMER: 1) As informações contidas nas lâminas são de caráter informativo e não constituem qualquer tipo de aconselhamento quanto à escolha de determinado Perfil de Investimento do Plano Odeprev. 2) O desempenho passado não garante desempenho futuro. 3) As alocações em ativos de risco, buscando uma rentabilidade superior no longo prazo, podem resultar em perdas patrimoniais para os Participantes. 4) A rentabilidade divulgada já é líquida das taxas de administração, de performance e de outros custos pertinentes à gestão dos investimentos e administração do Plano, mas não é líquida de impostos. 5) Aos Participantes é recomendada a leitura cuidadosa dos materiais de comunicação dos Perfis, disponíveis no Portal da Odebrecht Previdência. 6) Para escolher um Perfil de Investimento é fundamental que o Integrante esteja inscrito no Plano Odeprev.