

**PLANO ODEPREV - CURTO PRAZO**

**Público:** Participantes com horizonte de investimento mais curto e/ou com alto grau de aversão à volatilidade.

**Objetivo:** As aplicações tem como objetivo acompanhar a valorização do Certificado de Depósito Interbancário (CDI)

**Destques:** No cenário internacional destacamos que: (i) novamente não houve aumento das taxas de juros americanas, o que evidencia uma postura mais cautelosa do Banco Central Americano (FED) com relação a um novo aumento das taxas de juros, a despeito do quadro de recuperação da economia mundial estar relativamente melhor em Mar/16 do que em Dez/15 quando foi iniciado o processo de aumento das taxas no país; (ii) os Bancos Centrais Europeu e do Japão anunciaram a ampliação de suas medidas de estímulo monetário; (iii) na China o governo continua empenhado na sustentação dos níveis de crescimento, via medidas fiscais expansionistas. Essa coleção de fatos favoreceu a performance dos ativos de risco em termos globais. Adicionalmente a esses impulsos externos, os ativos financeiros brasileiros contaram com uma importante dose extra de valorização. Dois fatores se destacaram para tanto: (i) as especulações quanto ao desfecho da crise política interna, valendo ressaltar que essa apreciação dos ativos está descorrelacionada dos fundamentos macroeconômicos de curto prazo, uma vez que o que verificamos é a piora das expectativas com relação ao crescimento econômico e o agravamento do desarranjo fiscal; e (ii) a queda dos juros futuros, por conta da sinalização por parte do Banco Central brasileiro de que não reduziria as taxas de juros no curto prazo. Tal fato levaria a uma menor pressão inflacionária, dado o desaquecimento da economia.


**COMPOSIÇÃO DO CURTO PRAZO**

**APLICADO**

**PERCENTUAL**

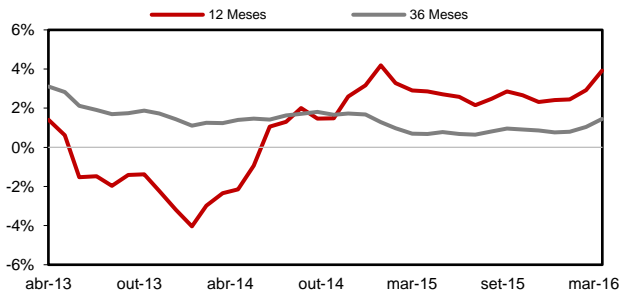
**GRÁFICO DE COMPOSIÇÃO**

■ Renda Fixa CDI - Curto Prazo	R\$ 1.535.402.788,86	100,00
<b>TOTAL</b>	<b>R\$ 1.535.402.788,86</b>	<b>100,00</b>



**EVOLUÇÃO DO RETORNO REAL (ACIMA DO IPCA)**

**INDICADORES**



	3M	6M	9M	12M	ANO	21 ANOS
Curto Prazo	3,17	6,63	10,33	13,67	3,17	14,78 **
ipca	2,62	5,51	6,97	9,39	2,62	6,93 **
Retorno Real ***	0,54	1,06	3,14	3,91	0,54	7,32 **
Índice de Sucesso	66,67	66,67	77,78	83,33	66,67	79,03
<b>vol*</b>						
Curto Prazo	0,32	0,29	0,26	0,27	0,32	3,22
ipca	1,04	0,92	1,01	1,03	1,04	1,48
Retorno / Volatilidade	10,07	23,03	40,32	49,86	10,07	9,12 **

\* Calculada sobre o retorno mensal | \*\* Valor anualizado | \*\*\* %Acima do IPCA | M: meses

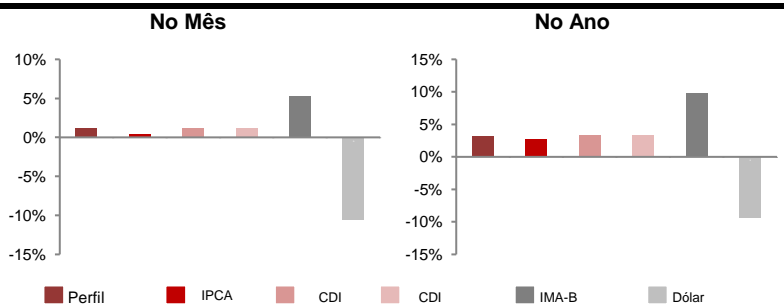
**RENTABILIDADE**

	JAN	FEV	MAR	ABR	MAI	JUN	JUL	AGO	SET	OUT	NOV	DEZ	ANO	DESDE INÍCIO	ANO
2014	-0,71	1,16	1,04	0,96	0,86	0,80	0,96	0,82	0,82	0,92	0,83	0,92	9,77	14,88 **	1,55
2015	0,97	0,81	1,08	0,95	0,99	1,06	1,16	1,10	1,16	1,13	1,00	1,19	13,35	14,80 **	0,37
2016	1,02	0,97	1,15										3,17	14,78 **	0,32

**ESTATÍSTICAS DO PERFIL - DESDE MAIO/2014**

Maior retorno mensal	1,19%
Pior retorno mensal	0,80%
Média retorno mensal	0,99%
nº de meses negativos	0
nº de meses positivos	23
nº de meses do Perfil abaixo do IPCA	5
nº de meses do Perfil acima do IPCA	18

**COMPARATIVO ENTRE ÍNDICES**



■ Perfil ■ IPCA ■ CDI ■ CDI ■ IMA-B ■ Dólar

Lâmina do Perfil de Investimento

Data: 31-mar-16

**RENTABILIDADE - MENSAL (%)\***

**NO PERÍODO (%)**

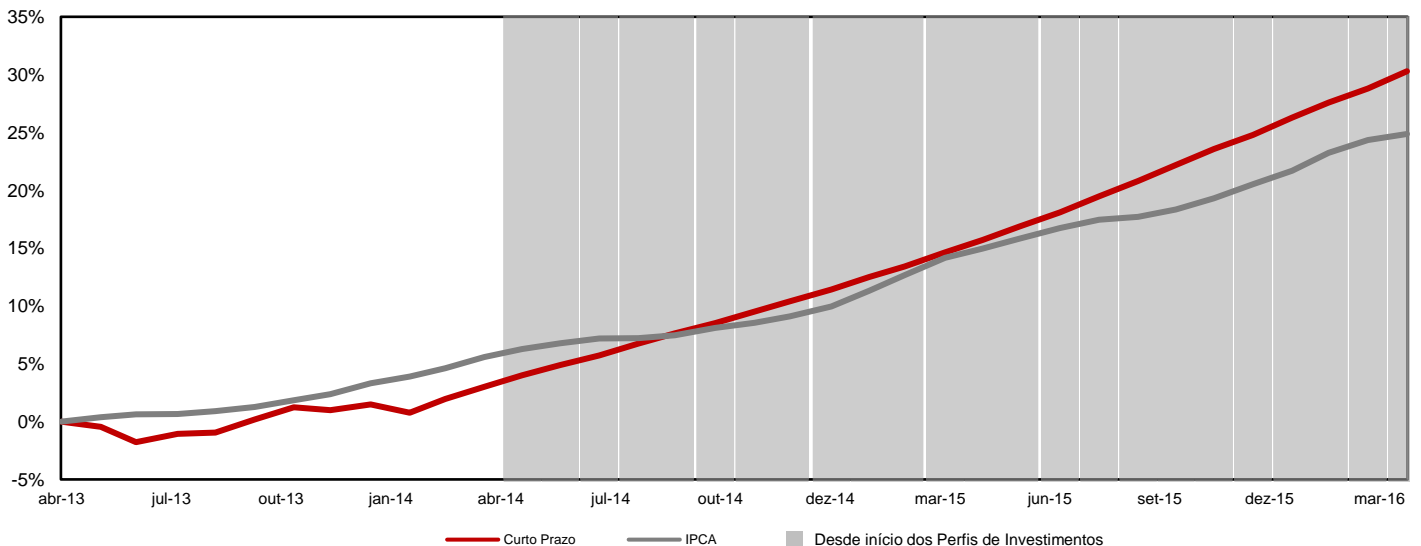
	abr/15	mai/15	jun/15	jul/15	ago/15	set/15	out/15	nov/15	dez/15	jan/16	fev/16	mar/16	
■ Renda Fixa CDI - Curto Prazo	0,98	1,03	1,09	1,21	1,14	1,20	1,16	1,03	1,23	1,09	1,00	1,17	14,2
■ IPCA	0,71	0,74	0,79	0,62	0,22	0,54	0,82	1,01	0,96	1,27	0,90	0,43	9,4
■ CDI	0,95	0,98	1,07	1,18	1,11	1,11	1,11	1,06	1,16	1,05	1,00	1,16	13,7
□ CURTO PRAZO	0,95	0,99	1,06	1,16	1,10	1,16	1,13	1,00	1,19	1,02	0,97	1,15	13,7

\* A rentabilidade do Perfil é líquida da taxa de administração do Plano Odeprev e inclui a rentabilidade da carteira de empréstimo, enquanto que as rentabilidades dos fatores de risco não sofrem tais ajustes.

	Rentabilidade (%)				Volatilidade (%)				Atribuição de Performance (%)	
	Ano	3M	6M	12M	Ano	3M	6M	12M	MARÇO	ANO
■ Renda Fixa CDI - Curto Prazo	3,30	3,30	6,86	14,16	0,34	0,34	0,30	0,30	1,17	3,30
■ IPCA	2,62	2,62	5,51	6,97	0,32	0,32	0,29	0,26		
■ CDI	3,25	3,25	6,72	10,38	0,24	0,24	0,19	0,18		
□ CURTO PRAZO	3,17	3,17	6,63	13,67	0,32	0,32	0,29	0,27		

M: meses

**RENTABILIDADE ACUMULADA - 36 MESES**



DISCLAIMER: 1) As informações contidas nas lâminas são de caráter informativo e não constituem qualquer tipo de aconselhamento quanto à escolha de determinado Perfil de Investimento do Plano Odeprev. 2) O desempenho passado não garante desempenho futuro. 3) As alocações em ativos de risco, buscando uma rentabilidade superior no longo prazo, podem resultar em perdas patrimoniais para os Participantes. 4) A rentabilidade divulgada já é líquida das taxas de administração, de performance e de outros custos pertinentes à gestão dos investimentos e administração do Plano, mas não é líquida de impostos. 5) Aos Participantes é recomendada a leitura cuidadosa dos materiais de comunicação dos Perfis, disponíveis no Portal da Odebrecht Previdência. 6) Para escolher um Perfil de Investimento é fundamental que o Integrante esteja inscrito no Plano Odeprev.