

PLANO ODEPREV - POS-CARREIRA 2020

Público: Participantes com horizonte de investimento próximo a 2020 e/ou com razoável grau de aversão à volatilidade.

Objetivo: Aproveitar o horizonte de investimento mais longo para atingir retornos reais mais elevados

Destaque: No cenário internacional destacamos que: (i) novamente não houve aumento das taxas de juros americanas, o que evidencia uma postura mais cautelosa do Banco Central Americano (FED) com relação a um novo aumento das taxas de juros, a despeito do quadro de recuperação da economia mundial estar relativamente melhor em Mar/16 do que em Dez/15 quando foi iniciado o processo de aumento das taxas no país; (ii) os Bancos Centrais Europeu e do Japão anunciaram a ampliação de suas medidas de estímulo monetário; (iii) na China o governo continua empenhado na sustentação dos níveis de crescimento, via medidas fiscais expansionistas. Essa coleção de fatos favoreceu a performance dos ativos de risco em termos globais. Adicionalmente a esses impulsos externos, os ativos financeiros brasileiros contaram com uma importante dose extra de valorização. Dois fatores se destacaram para tanto: (i) as especulações quanto ao desfecho da crise política interna, valendo ressaltar que essa apreciação dos ativos está descorrelacionada dos fundamentos macroeconômicos de curto prazo, uma vez que o que verificamos é a piora das expectativas com relação ao crescimento econômico e o agravamento do desarranjo fiscal; e (ii) a queda dos juros futuros, por conta da sinalização por parte do Banco Central brasileiro de que não reduziria as taxas de juros no curto prazo. Tal fato levaria a uma menor pressão inflacionária, dado o desaquecimento da economia.

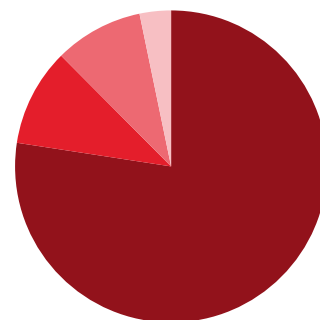
COMPOSIÇÃO DO PÓS-CARREIRA 2020

APLICADO

PERCENTUAL

GRÁFICO DE COMPOSIÇÃO

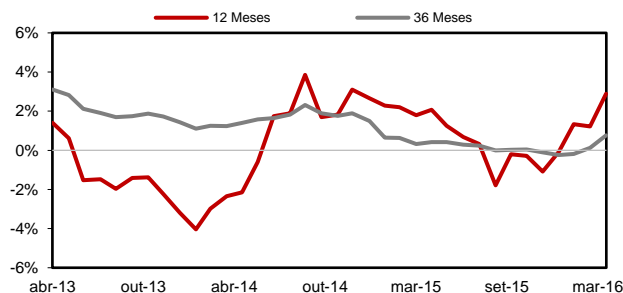
Renda Fixa CDI - 2020	R\$ 340.061.893,49	77,42
Inflação Curto Prazo - 2020	R\$ 44.507.632,79	10,13
Renda Variável - 2020	R\$ 40.383.371,18	9,19
Inflação Longo Prazo - 2020	R\$ 14.269.766,24	3,25



TOTAL R\$ 439.222.663,70 100,00

EVOLUÇÃO DO RETORNO REAL (ACIMA DO IPCA)

INDICADORES



	3M	6M	9M	12M	ANO	21 ANOS
Pós-Carreira 2020	4,10	7,39	9,35	12,55	4,10	14,67 **
ipca	2,62	5,51	6,97	9,39	2,62	6,93 **
Retorno Real ***	1,44	1,78	2,23	2,90	1,44	7,21 **
Índice de Sucesso	66,67	66,67	66,67	66,67	66,67	77,82
Pós-Carreira 2020	1,02	1,17	1,64	1,50	1,02	3,30
ipca	1,04	0,92	1,01	1,03	1,04	1,48
Retorno / Volatilidade	4,01	6,31	5,71	8,39	4,01	8,92 **

* Calculada sobre o retorno mensal | ** Valor anualizado | *** %Acima do IPCA | M: meses

RENTABILIDADE

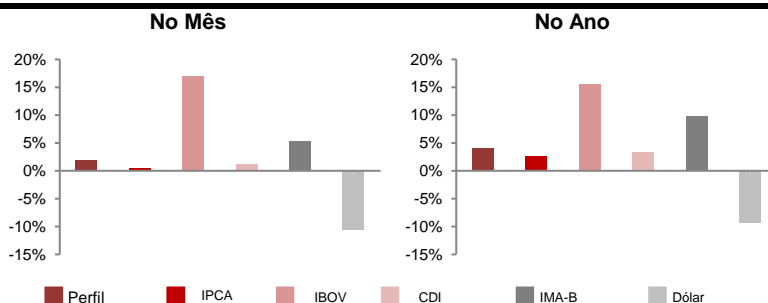
	JAN	FEV	MAR	ABR	MAI	JUN	JUL	AGO	SET	OUT	NOV	DEZ	ANO	DESDE INÍCIO	ANO
2014	-0,71	1,16	1,04	0,96	1,21	1,13	0,88	2,04	-0,74	1,01	0,99	-0,08	9,23	14,85 **	2,64
2015	-0,39	1,62	1,03	1,28	0,67	0,95	1,13	-0,13	0,82	1,35	0,67	1,11	10,57	14,63 **	2,05
2016	1,07	1,19	1,80										4,10	14,67 **	1,02

■ Início dos Perfis de Investimentos | * Calculada sobre o retorno mensal | ** Valor anualizado (desde 1995)

ESTATÍSTICAS DO PERFIL - DESDE MAIO/2014

COMPARATIVO ENTRE ÍNDICES

Maior retorno mensal	2,04%
Pior retorno mensal	-0,74%
Média retorno mensal	0,90%
nº de meses negativos	4
nº de meses positivos	19
nº de meses do Perfil abaixo do IPCA	8
nº de meses do Perfil acima do IPCA	15
nº de meses da Renda Variável abaixo do IBOV	8
nº de meses da Renda Variável acima do IBOV	15



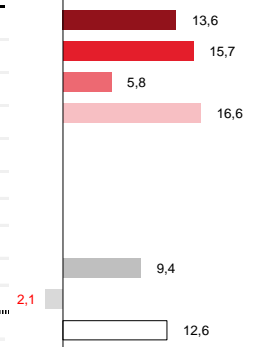
Lâmina do Perfil de Investimento

Data: 31-mar-16

RENTABILIDADE - MENSAL (%)*

NO PERÍODO (%)

	abr/15	mai/15	jun/15	jul/15	ago/15	set/15	out/15	nov/15	dez/15	jan/16	fev/16	mar/16
Renda Fixa CDI - 2020	0,89	0,75	1,12	1,46	0,71	1,10	1,17	1,00	1,23	1,24	1,00	1,18
Inflação Curto Prazo - 2020	0,76	1,71	0,64	1,57	-0,15	0,83	2,03	0,73	1,77	2,27	1,29	1,24
Renda Variável - 2020	4,54	-1,29	0,80	-0,80	-4,09	-0,13	1,80	-1,45	-0,71	-1,64	2,49	6,62
Inflação Longo Prazo - 2020	1,55	1,81	0,17	0,42	-2,20	-0,43	1,83	1,00	1,97	1,64	2,57	5,31
IPCA	0,71	0,74	0,79	0,62	0,22	0,54	0,82	1,01	0,96	1,27	0,90	0,43
IBOV	9,93	-6,17	0,61	-4,17	-8,33	-3,36	1,80	-1,63	-3,92	-6,79	5,91	16,97
PÓS-CARREIRA 2020	1,28	0,67	0,95	1,13	-0,13	0,82	1,35	0,67	1,11	1,07	1,19	1,80

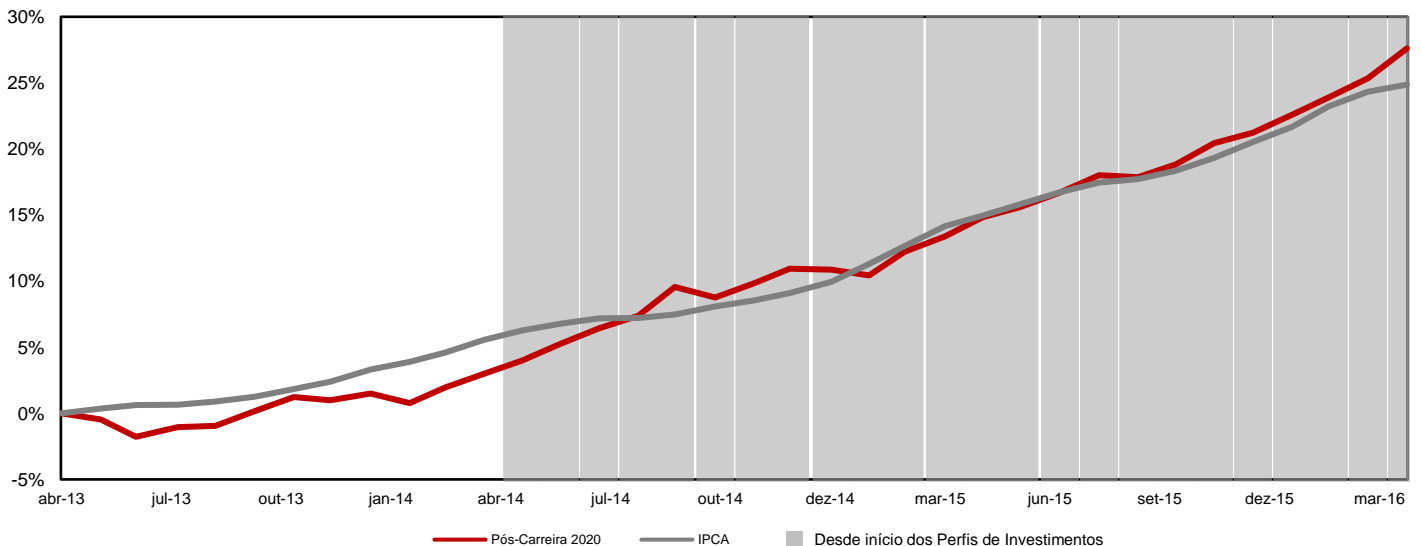


* A rentabilidade do Perfil é líquida da taxa de administração do Plano Odeprev e inclui a rentabilidade da carteira de empréstimo, enquanto que as rentabilidades dos fatores de risco não sofrem tais ajustes.

	Rentabilidade (%)				Volatilidade (%)				Atribuição de Performance (%)	
	Ano	3M	6M	12M	Ano	3M	6M	12M	MARÇO	ANO
Renda Fixa CDI - 2020	3,46	3,46	7,01	13,64	0,40	0,40	0,36	0,75	0,92	2,61
Inflação Curto Prazo - 2020	4,87	4,87	9,70	15,71	1,67	1,67	2,04	2,39	0,13	0,53
Renda Variável - 2020	7,49	7,49	7,07	5,83	12,92	12,92	10,16	10,22	0,58	0,58
Inflação Longo Prazo - 2020	9,79	9,79	15,14	16,60	5,78	5,78	6,06	6,29	0,17	0,34
IPCA	2,62	2,62	5,51	6,97	1,02	1,02	1,17	1,64		
IBOV	15,47	15,47	11,09	-5,70	32,28	32,28	25,86	24,20		
PÓS-CARREIRA 2020	4,10	4,10	7,39	12,55	1,02	1,02	1,17	1,50		

M: meses

RENTABILIDADE ACUMULADA - 36 MESES



DISCLAIMER: 1) As informações contidas nas lâminas são de caráter informativo e não constituem qualquer tipo de aconselhamento quanto à escolha de determinado Perfil de Investimento do Plano Odeprev. 2) O desempenho passado não garante desempenho futuro. 3) As alocações em ativos de risco, buscando uma rentabilidade superior no longo prazo, podem resultar em perdas patrimoniais para os Participantes. 4) A rentabilidade divulgada já é líquida das taxas de administração, de performance e de outros custos pertinentes à gestão dos investimentos e administração do Plano, mas não é líquida de impostos. 5) Aos Participantes é recomendada a leitura cuidadosa dos materiais de comunicação dos Perfis, disponíveis no Portal da Odebrecht Previdência. 6) Para escolher um Perfil de Investimento é fundamental que o Integrante esteja inscrito no Plano Odeprev.