

## PLANO ODEPREV - POS-CARREIRA 2025

**Público:** Participantes com horizonte de investimento próximo a 2025 e/ou com médio grau de aversão à volatilidade.

**Objetivo:** Aproveitar o horizonte de investimento mais longo para atingir retornos reais mais elevados

**Destaque:** No cenário internacional destacamos que: (i) novamente não houve aumento das taxas de juros americanas, o que evidencia uma postura mais cautelosa do Banco Central Americano (FED) com relação a um novo aumento das taxas de juros, a despeito do quadro de recuperação da economia mundial estar relativamente melhor em Mar/16 do que em Dez/15 quando foi iniciado o processo de aumento das taxas no país; (ii) os Bancos Centrais Europeu e do Japão anunciaram a ampliação de suas medidas de estímulo monetário; (iii) na China o governo continua empenhado na sustentação dos níveis de crescimento, via medidas fiscais expansionistas. Essa coleção de fatos favoreceu a performance dos ativos de risco em termos globais. Adicionalmente a esses impulsos externos, os ativos financeiros brasileiros contaram com uma importante dose extra de valorização. Dois fatores se destacaram para tanto: (i) as especulações quanto ao desfecho da crise política interna, valendo ressaltar que essa apreciação dos ativos está descorrelacionada dos fundamentos macroeconômicos de curto prazo, uma vez que o que verificamos é a piora das expectativas com relação ao crescimento econômico e o agravamento do desarranjo fiscal; e (ii) a queda dos juros futuros, por conta da sinalização por parte do Banco Central brasileiro de que não reduziria as taxas de juros no curto prazo. Tal fato levaria a uma menor pressão inflacionária, dado o desaquecimento da economia.

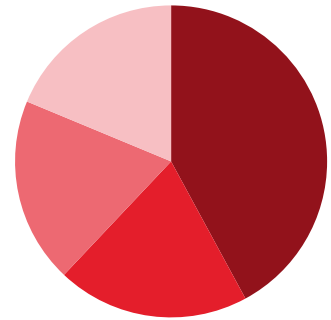
### COMPOSIÇÃO DO PÓS-CARREIRA 2025

### APLICADO

### PERCENTUAL

### GRÁFICO DE COMPOSIÇÃO

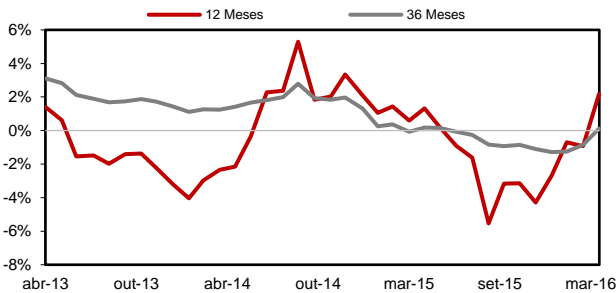
Renda Fixa CDI - 2025	R\$ 127.624.876,39	42,09
Inflação Curto Prazo - 2025	R\$ 60.479.744,57	19,95
Renda Variável - 2025	R\$ 58.299.979,19	19,23
Inflação Longo Prazo - 2025	R\$ 56.800.714,76	18,73



TOTAL R\$ 303.205.314,91 100,00

### EVOLUÇÃO DO RETORNO REAL (ACIMA DO IPCA)

### INDICADORES



	3M	6M	9M	12M	ANO	21 ANOS
Pós-Carreira 2025	5,44	8,47	8,47	11,77	5,44	14,56 **
ipca	2,62	5,51	6,97	9,39	2,62	6,93 **
Retorno Real ***	2,75	2,81	1,40	2,17	2,75	7,11 **
Índice de Sucesso	66,67	66,67	55,56	50,00	66,67	77,02
Pós-Carreira 2025	2,67	2,72	3,36	3,08	2,67	3,46
ipca	1,04	0,92	1,01	1,03	1,04	1,48
Retorno / Volatilidade	2,04	3,11	2,52	3,82	2,04	8,62 **

\* Calculada sobre o retorno mensal | \*\* Valor anualizado | \*\*\* %Acima do IPCA | M: meses

### RENTABILIDADE

	JAN	FEV	MAR	ABR	MAI	JUN	JUL	AGO	SET	OUT	NOV	DEZ	ANO	DESDE INÍCIO	ANO
2014	-0,71	1,16	1,04	0,96	1,45	1,42	0,81	2,98	-1,98	1,09	1,04	-0,85	8,65	14,82 **	4,13
2015	-1,07	2,08	0,62	1,72	0,62	0,67	0,71	-1,16	0,45	1,50	0,36	0,99	7,70	14,46 **	3,38
2016	0,97	1,52	2,87										5,44	14,56 **	2,67

■ Início dos Perfis de Investimentos

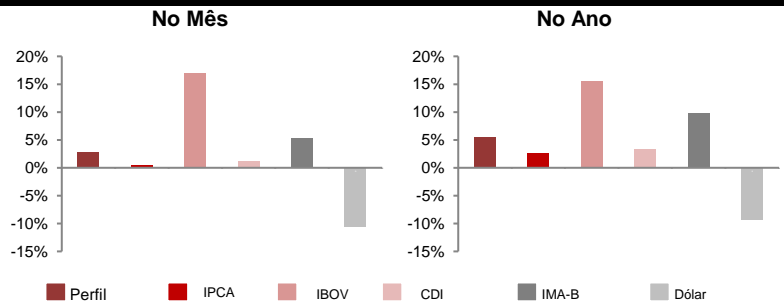
\* Calculada sobre o retorno mensal

\*\* Valor anualizado (desde 1995)

### ESTATÍSTICAS DO PERFIL - DESDE MAIO/2014

### COMPARATIVO ENTRE ÍNDICES

Maior retorno mensal	2,98%
Pior retorno mensal	-1,98%
Média retorno mensal	0,82%
nº de meses negativos	4
nº de meses positivos	19
nº de meses do Perfil abaixo do IPCA	10
nº de meses do Perfil acima do IPCA	13
nº de meses da Renda Variável abaixo do IBOV	9
nº de meses da Renda Variável acima do IBOV	14



## Lâmina do Perfil de Investimento

Data: 31-mar-16

### RENTABILIDADE - MENSAL (%)\*

### NO PERÍODO (%)

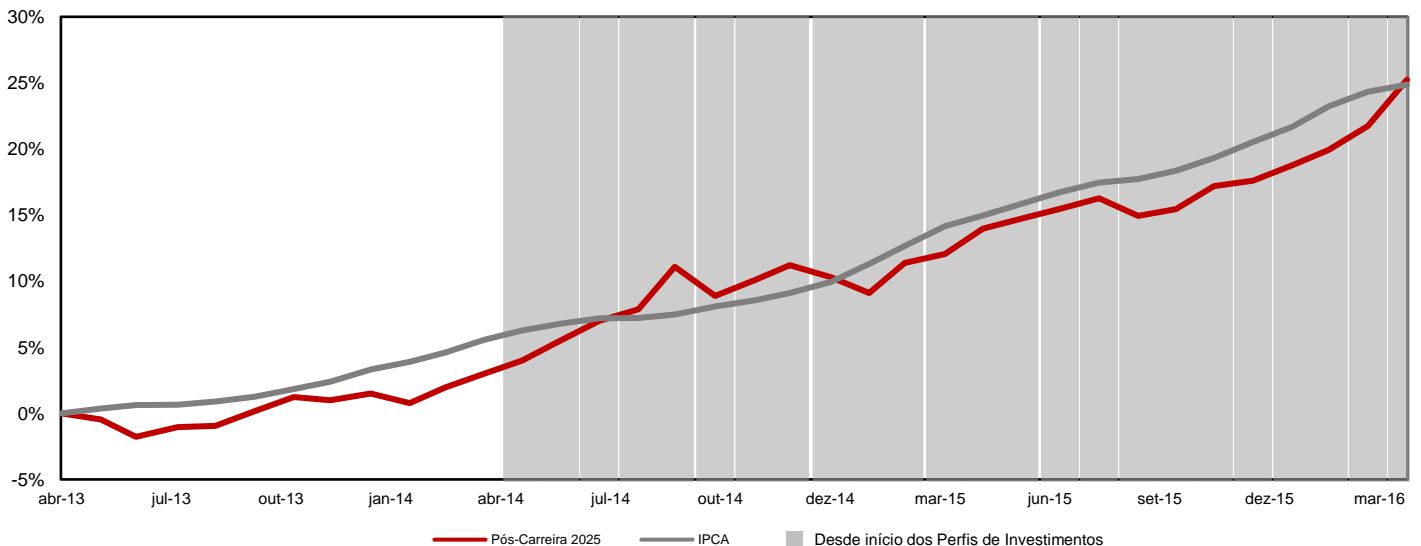
	abr/15	mai/15	jun/15	jul/15	ago/15	set/15	out/15	nov/15	dez/15	jan/16	fev/16	mar/16	
Renda Fixa CDI - 2025	1,05	0,59	1,05	1,35	0,47	1,11	1,08	0,90	1,03	1,14	0,93	1,39	12,8
Inflação Curto Prazo - 2025	0,76	1,72	0,64	1,58	-0,16	0,83	2,05	0,73	1,78	2,29	1,29	1,24	15,7
Renda Variável - 2025	4,41	-1,36	0,80	-0,78	-4,02	-0,11	1,78	-1,42	-0,69	-1,54	2,48	6,56	5,8
Inflação Longo Prazo - 2025	1,55	1,82	0,19	0,48	-2,10	-0,35	1,81	1,01	2,01	1,86	2,53	4,83	16,6
IPCA	0,71	0,74	0,79	0,62	0,22	0,54	0,82	1,01	0,96	1,27	0,90	0,43	9,4
IBOV	9,93	-6,17	0,61	-4,17	-8,33	-3,36	1,80	-1,63	-3,92	-6,79	5,91	16,97	2,1
PÓS-CARREIRA 2025	1,72	0,62	0,67	0,71	-1,16	0,45	1,50	0,36	0,99	0,97	1,52	2,87	11,8

\* A rentabilidade do Perfil é líquida da taxa de administração do Plano Odeprev e inclui a rentabilidade da carteira de empréstimo, enquanto que as rentabilidades dos fatores de risco não sofrem tais ajustes.

	Rentabilidade (%)				Volatilidade (%)				Atribuição de Performance (%)	
	Ano	3M	6M	12M	Ano	3M	6M	12M	MARÇO	ANO
Renda Fixa CDI - 2025	3,50	3,50	6,65	12,79	0,69	0,69	0,56	0,93	0,59	1,42
Inflação Curto Prazo - 2025	4,89	4,89	9,74	15,74	1,70	1,70	2,07	2,42	0,25	1,03
Renda Variável - 2025	7,52	7,52	7,14	5,82	12,72	12,72	10,01	10,06	1,22	1,32
Inflação Longo Prazo - 2025	9,48	9,48	14,85	16,63	4,77	4,77	5,44	5,87	0,88	1,74
IPCA	2,62	2,62	5,51	6,97	2,67	2,67	2,72	3,36		
IBOV	15,47	15,47	11,09	-5,70	32,28	32,28	25,86	24,20		
PÓS-CARREIRA 2025	5,44	5,44	8,47	11,77	2,67	2,67	2,72	3,08		

M: meses

### RENTABILIDADE ACUMULADA - 36 MESES



DISCLAIMER: 1) As informações contidas nas lâminas são de caráter informativo e não constituem qualquer tipo de aconselhamento quanto à escolha de determinado Perfil de Investimento do Plano Odeprev. 2) O desempenho passado não garante desempenho futuro. 3) As alocações em ativos de risco, buscando uma rentabilidade superior no longo prazo, podem resultar em perdas patrimoniais para os Participantes. 4) A rentabilidade divulgada já é líquida das taxas de administração, de performance e de outros custos pertinentes à gestão dos investimentos e administração do Plano, mas não é líquida de impostos. 5) Aos Participantes é recomendada a leitura cuidadosa dos materiais de comunicação dos Perfis, disponíveis no Portal da Odebrecht Previdência. 6) Para escolher um Perfil de Investimento é fundamental que o Integrante esteja inscrito no Plano Odeprev.