

PLANO ODEPREV - POS-CARREIRA 2025

Público: Participantes com horizonte de investimento próximo a 2025 e/ou com médio grau de aversão à volatilidade.

Objetivo: Aproveitar o horizonte de investimento mais longo para atingir retornos reais mais elevados

Destaques: No cenário global, persiste o ceticismo quanto ao vigor do crescimento. Por conta disso, bancos centrais ao redor do mundo continuam praticando taxas de juros em mínimas históricas. Até mesmo a economia americana frustrou as expectativas de crescimento para o primeiro trimestre de 2016 e, com isso, o banco central americano hesitou, mais uma vez, em dar continuidade ao processo de normalização das taxas de juros no país. Na China, o PIB continua desacelerando e, no Japão, apesar da prática de taxa de juros negativos, é considerável a possibilidade de contração da atividade. No Brasil, o cenário de crescimento apresenta uma degradação ainda maior, em decorrência da instabilidade política pela qual passa o país. Mas há uma diferença importante com relação ao exterior. Por aqui, os juros continuam em patamares elevados (a Selic foi mantida em 14,25% a.a. na última reunião do COPOM). Tal fato decorre de nossa dinâmica inflacionária. Embora alguns ajustes estejam em curso, como a apreciação cambial recente (fenômeno que também ocorreu com as moedas de diversos países emergentes) e a redução das expectativas inflacionárias (via contração da demanda agregada), carecemos de um firme compromisso com a recuperação fiscal. Em termos geopolíticos, destacamos dois eventos que podem tornar o ambiente ainda mais conturbado: (i) a Grécia pode voltar aos noticiários, dado que uma parcela relevante da sua dívida vence em Jun/16 e precisará ser renegociada; e (ii) aproxima-se a data do plebiscito pela permanência da Grã-Bretanha na Zona do Euro.

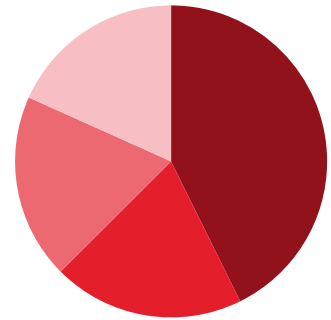
COMPOSIÇÃO DO PÓS-CARREIRA 2025

APLICADO

PERCENTUAL

GRÁFICO DE COMPOSIÇÃO

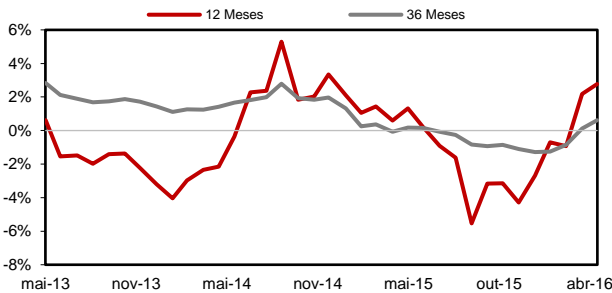
Renda Fixa CDI - 2025	R\$ 132.655.117,79	42,70
Inflação Curto Prazo - 2025	R\$ 61.559.663,19	19,81
Renda Variável - 2025	R\$ 59.673.782,93	19,21
Inflação Longo Prazo - 2025	R\$ 56.797.765,35	18,28



TOTAL R\$ 310.686.329,26 100,00

EVOLUÇÃO DO RETORNO REAL (ACIMA DO IPCA)

INDICADORES



	3M	6M	9M	12M	ANO	21 ANOS
Pós-Carreira 2025	6,73	9,22	10,08	12,30	7,76	14,62 **
ipca	1,95	5,29	6,96	9,28	3,25	6,93 **
Retorno Real ***	4,68	3,73	2,91	2,76	4,37	7,16 **
Índice de Sucesso	100,00	66,67	55,56	50,00	75,00	77,51
Pós-Carreira 2025	2,47	2,68	3,61	3,28	2,54	3,45
ipca	1,10	0,88	1,02	0,90	1,01	1,48
Retorno / Volatilidade	2,72	3,44	2,79	3,75	3,06	8,71 **

* Calculada sobre o retorno mensal | ** Valor anualizado | *** %Acima do IPCA | M: meses

RENTABILIDADE

	JAN	FEV	MAR	ABR	MAI	JUN	JUL	AGO	SET	OUT	NOV	DEZ	ANO	DESDE INÍCIO	ANO
2014	-0,71	1,16	1,04	0,96	1,45	1,42	0,81	2,98	-1,98	1,09	1,04	-0,85	8,65	14,82 **	4,13
2015	-1,07	2,08	0,62	1,72	0,62	0,67	0,71	-1,16	0,45	1,50	0,36	0,99	7,70	14,46 **	3,38
2016	0,97	1,52	2,87	2,20									7,76	14,62 **	2,54

■ Início dos Perfis de Investimentos

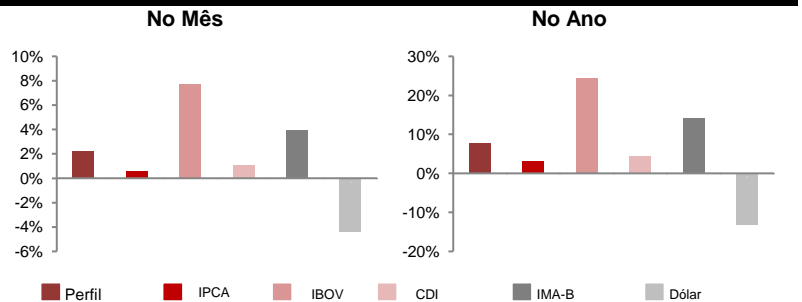
* Calculada sobre o retorno mensal

** Valor anualizado (desde 1995)

ESTATÍSTICAS DO PERFIL - DESDE MAIO/2014

COMPARATIVO ENTRE ÍNDICES

Maior retorno mensal	2,98%
Pior retorno mensal	-1,98%
Média retorno mensal	0,88%
nº de meses negativos	4
nº de meses positivos	20
nº de meses do Perfil abaixo do IPCA	10
nº de meses do Perfil acima do IPCA	14
nº de meses da Renda Variável abaixo do IBOV	10
nº de meses da Renda Variável acima do IBOV	14



Lâmina do Perfil de Investimento

Data: 29-abr-16

RENTABILIDADE - MENSAL (%)*

NO PERÍODO (%)

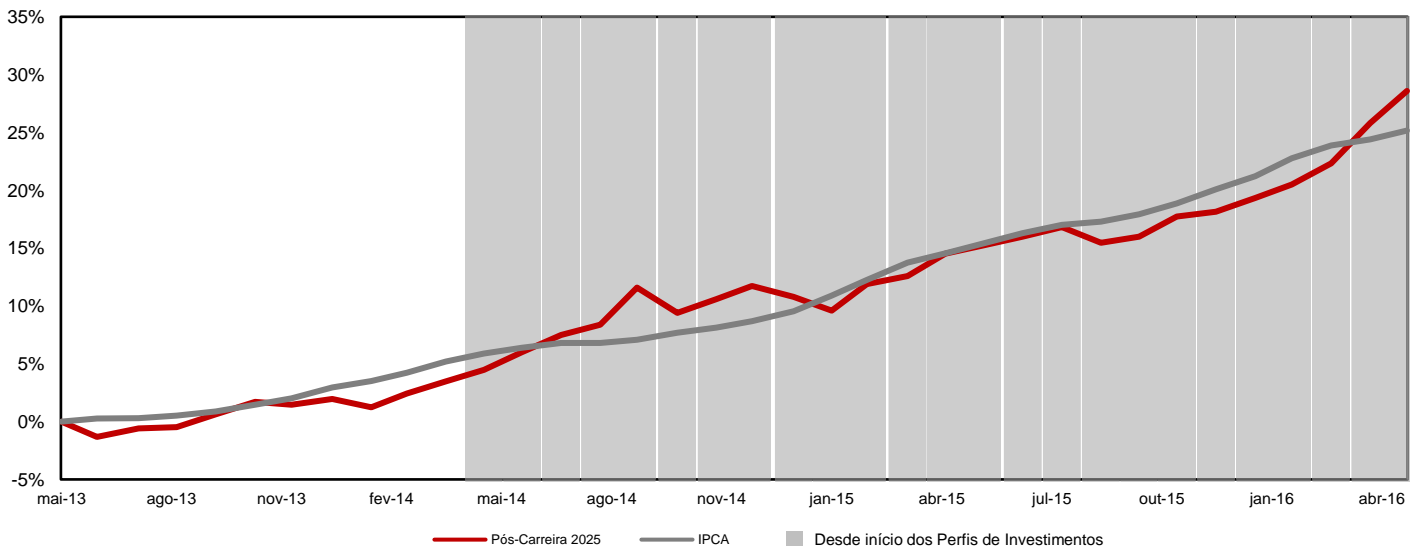
	mai/15	jun/15	jul/15	ago/15	set/15	out/15	nov/15	dez/15	jan/16	fev/16	mar/16	abr/16	
Renda Fixa CDI - 2025	0,59	1,05	1,35	0,47	1,11	1,08	0,90	1,03	1,14	0,93	1,39	1,58	13,4
Inflação Curto Prazo - 2025	1,72	0,64	1,58	-0,16	0,83	2,05	0,73	1,78	2,29	1,29	1,24	1,32	16,4
Renda Variável - 2025	-1,36	0,80	-0,78	-4,02	-0,11	1,78	-1,42	-0,69	-1,54	2,48	6,56	3,32	4,7
Inflação Longo Prazo - 2025	1,82	0,19	0,48	-2,10	-0,35	1,81	1,01	2,01	1,86	2,53	4,83	3,74	19,1
IPCA	0,74	0,79	0,62	0,22	0,54	0,82	1,01	0,96	1,27	0,90	0,43	0,61	9,3
IBOV	-6,17	0,61	-4,17	-8,33	-3,36	1,80	-1,63	-3,92	-6,79	5,91	16,97	7,70	4,1
PÓS-CARREIRA 2025	0,62	0,67	0,71	-1,16	0,45	1,50	0,36	0,99	0,97	1,52	2,87	2,20	12,3

* A rentabilidade do Perfil é líquida da taxa de administração do Plano Odeprev e inclui a rentabilidade da carteira de empréstimo, enquanto que as rentabilidades dos fatores de risco não sofrem tais ajustes.

	Rentabilidade (%)				Volatilidade (%)				Atribuição de Performance (%)	
	Ano	3M	6M	12M	Ano	3M	6M	12M	ABRIL	ANO
Renda Fixa CDI - 2025	5,14	3,95	7,18	13,37	0,92	0,98	0,86	1,09	0,66	2,09
Inflação Curto Prazo - 2025	6,28	3,90	8,96	16,39	1,56	1,75	1,86	2,37	0,26	1,29
Renda Variável - 2025	11,09	12,83	8,77	4,71	11,30	11,55	10,25	9,65	0,63	1,96
Inflação Longo Prazo - 2025	13,57	11,50	17,03	19,15	4,37	4,55	4,53	6,36	0,69	2,44
IPCA	3,25	1,95	5,29	6,96	2,54	2,47	2,68	3,61		
IBOV	24,36	33,42	17,53	5,99	29,59	29,33	25,93	25,60		
PÓS-CARREIRA 2025	7,76	6,73	9,22	12,30	2,54	2,47	2,68	3,28		

M: meses

RENTABILIDADE ACUMULADA - 36 MESES



DISCLAIMER: 1) As informações contidas nas lâminas são de caráter informativo e não constituem qualquer tipo de aconselhamento quanto à escolha de determinado Perfil de Investimento do Plano Odeprev. 2) O desempenho passado não garante desempenho futuro. 3) As alocações em ativos de risco, buscando uma rentabilidade superior no longo prazo, podem resultar em perdas patrimoniais para os Participantes. 4) A rentabilidade divulgada já é líquida das taxas de administração, de performance e de outros custos pertinentes à gestão dos investimentos e administração do Plano, mas não é líquida de impostos. 5) Aos Participantes é recomendada a leitura cuidadosa dos materiais de comunicação dos Perfis, disponíveis no Portal da Odebrecht Previdência. 6) Para escolher um Perfil de Investimento é fundamental que o Integrante esteja inscrito no Plano Odeprev.