

PLANO ODEPREV - CURTO PRAZO

Público: Participantes com horizonte de investimento mais curto e/ou com alto grau de aversão à volatilidade.

Objetivo: As aplicações tem como objetivo acompanhar a valorização do Certificado de Depósito Interbancário (CDI)

Destaque: No mês de agosto, após quase nove meses e inúmeras sessões, o processo de impeachment de Dilma Rousseff foi concluído, e Michel Temer assume a Presidência do país, mas não sem controvérsias. Por conta da decisão de se fazer duas votações em separado (perda do mandato e inabilitação política), já tramitam no STF ações questionando a legalidade do processo. Enquanto isso, Temer terá que agir para aprovar a PEC 241, do "Teto de Gastos", e encaminhar a Reforma da Previdência. No lado econômico, o IBGE divulgou que o PIB contraiu 0,6% no segundo trimestre de 2016, com o setor de Serviços caindo 0,8%. O lado positivo foi a ligeira expansão de 0,4% da Formação Bruta de Capital Fixo, a primeira vez desde 2013. Na reunião do COPOM, o Banco Central manteve a taxa SELIC em 14,25% em decisão unânime. O comunicado não apresentou a expressão que reforçava a "ausência de condições necessárias para a flexibilização monetária", mas elencou as condições para que ela se inicie: melhora na inflação corrente, convergência da inflação de 2017 para 4,5% e evolução das medidas de ajuste fiscal. Nos Estados Unidos, a criação de vagas no mercado de trabalho na última semana veio abaixo das expectativas de mercado, contrabalanceando os discursos mais "duros" das semanas anteriores e reforçando o cenário que uma alta de juros deve ocorrer somente em dezembro.


COMPOSIÇÃO DO CURTO PRAZO

APLICADO

PERCENTUAL

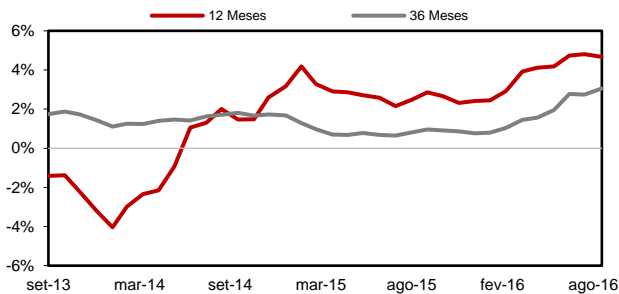
GRÁFICO DE COMPOSIÇÃO

■ Renda Fixa CDI - Curto Prazo	R\$ 1.594.020.882,60	100,00
TOTAL	R\$ 1.594.020.882,60	100,00



EVOLUÇÃO DO RETORNO REAL (ACIMA DO IPCA)

INDICADORES



	3M	6M	9M	12M	ANO	21 ANOS
Curto Prazo	3,52	6,97	10,41	14,07	9,11	14,77 **
ipca	1,32	3,17	6,43	8,97	5,42	6,92 **
Retorno Real ***	2,18	3,68	3,74	4,68	3,50	7,32 **
Índice de Sucesso	100,00	100,00	88,89	83,33	87,50	79,84
vol*						
Curto Prazo	0,12	0,25	0,27	0,25	0,26	3,17
ipca	0,56	0,64	1,00	1,01	0,99	1,47
Retorno / Volatilidade	28,40	27,50	37,88	56,47	34,64	9,26 **

* Calculada sobre o retorno mensal | ** Valor anualizado | *** %Acima do IPCA | M: meses

RENTABILIDADE

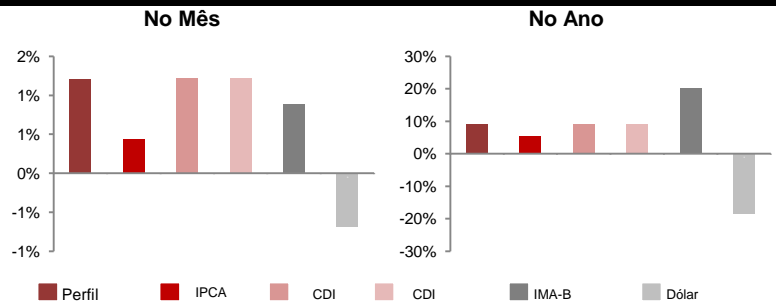
	JAN	FEV	MAR	ABR	MAI	JUN	JUL	AGO	SET	OUT	NOV	DEZ	ANO	DESDE INÍCIO	ANO
2014	-0,71	1,16	1,04	0,96	0,86	0,80	0,96	0,82	0,82	0,92	0,83	0,92	9,77	14,88 **	1,55
2015	0,97	0,81	1,08	0,95	0,99	1,06	1,16	1,10	1,16	1,13	1,00	1,19	13,35	14,80 **	0,37
2016	1,02	0,97	1,15	1,04	1,11	1,15	1,12	1,20					9,11	14,77 **	0,26

■ Início dos Perfis de Investimentos | * Calculada sobre o retorno mensal | ** Valor anualizado (desde 1995)

ESTATÍSTICAS DO PERFIL - DESDE MAIO/2014

Maior retorno mensal	1,20%
Pior retorno mensal	0,80%
Média retorno mensal	1,01%
nº de meses negativos	0
nº de meses positivos	28
nº de meses do Perfil abaixo do IPCA	5
nº de meses do Perfil acima do IPCA	23

COMPARATIVO ENTRE ÍNDICES



Lâmina do Perfil de Investimento

Data: 31-ago-16

RENTABILIDADE - MENSAL (%)*

NO PERÍODO (%)

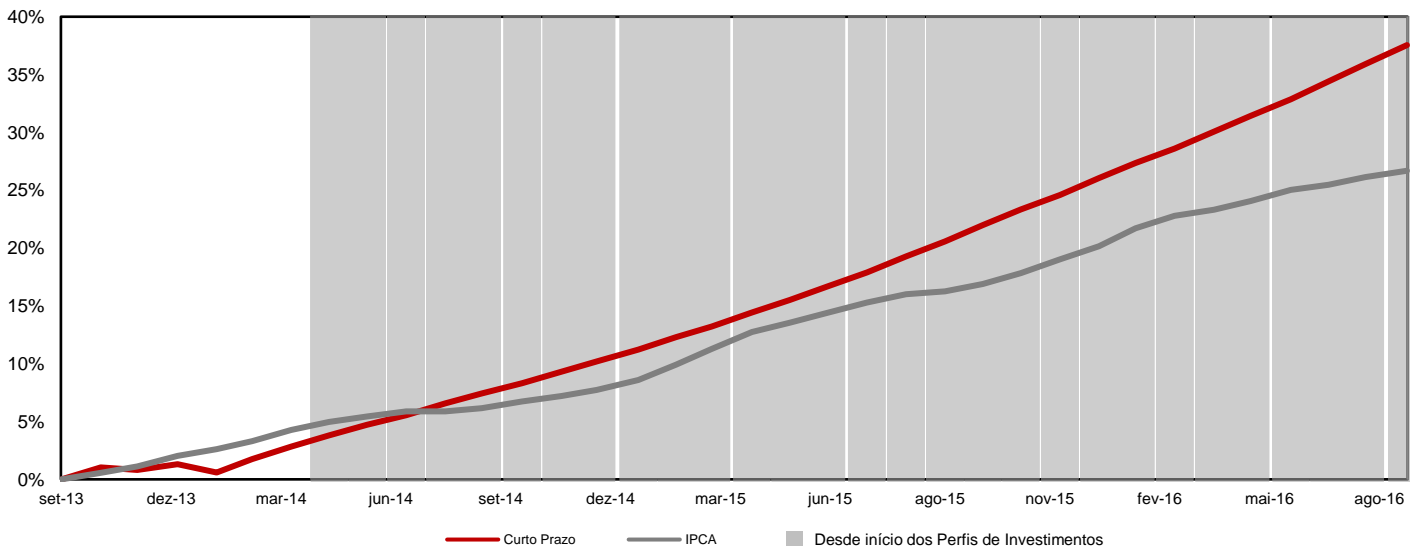
	set/15	out/15	nov/15	dez/15	jan/16	fev/16	mar/16	abr/16	mai/16	jun/16	jul/16	ago/16	
■ Renda Fixa CDI - Curto Prazo	1,20	1,16	1,03	1,23	1,09	1,00	1,17	1,07	1,14	1,18	1,16	1,24	14,6
■ IPCA	0,54	0,82	1,01	0,96	1,27	0,90	0,43	0,61	0,78	0,35	0,52	0,44	9,0
■ CDI	1,11	1,11	1,06	1,16	1,05	1,00	1,16	1,05	1,11	1,16	1,11	1,21	14,1
□ CURTO PRAZO	1,16	1,13	1,00	1,19	1,02	0,97	1,15	1,04	1,11	1,15	1,12	1,20	14,1

* A rentabilidade do Perfil é líquida da taxa de administração do Plano Odeprev e inclui a rentabilidade da carteira de empréstimo, enquanto que as rentabilidades dos fatores de risco não sofrem tais ajustes.

	Rentabilidade (%)				Volatilidade (%)				Atribuição de Performance (%)	
	Ano	3M	6M	12M	Ano	3M	6M	12M	AGOSTO	ANO
■ Renda Fixa CDI - Curto Prazo	9,42	3,62	7,16	14,55	0,27	0,15	0,27	0,26	1,24	9,42
■ IPCA	5,42	1,32	3,17	6,43	0,26	0,12	0,25	0,27		
■ CDI	9,21	3,52	7,00	10,48	0,22	0,15	0,23	0,22		
□ CURTO PRAZO	9,11	3,52	6,97	14,07	0,26	0,12	0,25	0,25		

M: meses

RENTABILIDADE ACUMULADA - 36 MESES



DISCLAIMER: 1) As informações contidas nas lâminas são de caráter informativo e não constituem qualquer tipo de aconselhamento quanto à escolha de determinado Perfil de Investimento do Plano Odeprev. 2) O desempenho passado não garante desempenho futuro. 3) As alocações em ativos de risco, buscando uma rentabilidade superior no longo prazo, podem resultar em perdas patrimoniais para os Participantes. 4) A rentabilidade divulgada já é líquida das taxas de administração, de performance e de outros custos pertinentes à gestão dos investimentos e administração do Plano, mas não é líquida de impostos. 5) Aos Participantes é recomendada a leitura cuidadosa dos materiais de comunicação dos Perfis, disponíveis no Portal da Odebrecht Previdência. 6) Para escolher um Perfil de Investimento é fundamental que o Integrante esteja inscrito no Plano Odeprev.