

PLANO ODEPREV - POS-CARREIRA 2030

Público: Participantes com horizonte de investimento próximo a 2030 e/ou com baixo grau de aversão à volatilidade.

Objetivo: Aproveitar o horizonte de investimento mais longo para atingir retornos reais mais elevados

Destaque: No mês de agosto, após quase nove meses e inúmeras sessões, o processo de impeachment de Dilma Rousseff foi concluído, e Michel Temer assume a Presidência do país, mas não sem controvérsias. Por conta da decisão de se fazer duas votações em separado (perda do mandato e inabilitação política), já tramitam no STF ações questionando a legalidade do processo. Enquanto isso, Temer terá que agir para aprovar a PEC 241, do "Teto de Gastos", e encaminhar a Reforma da Previdência. No lado econômico, o IBGE divulgou que o PIB contraiu 0,6% no segundo trimestre de 2016, com o setor de Serviços caindo 0,8%. O lado positivo foi a ligeira expansão de 0,4% da Formação Bruta de Capital Fixo, a primeira vez desde 2013. Na reunião do COPOM, o Banco Central manteve a taxa SELIC em 14,25% em decisão unânime. O comunicado não apresentou a expressão que reforçava a "ausência de condições necessárias para a flexibilização monetária", mas elencou as condições para que ela se inicie: melhora na inflação corrente, convergência da inflação de 2017 para 4,5% e evolução das medidas de ajuste fiscal. Nos Estados Unidos, a criação de vagas no mercado de trabalho na última semana veio abaixo das expectativas de mercado, contrabalanceando os discursos mais "duros" das semanas anteriores e reforçando o cenário que uma alta de juros deve ocorrer somente em dezembro.

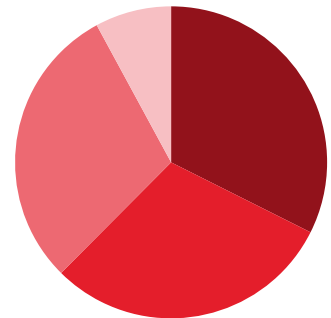
COMPOSIÇÃO DO PÓS-CARREIRA 2030

APLICADO

PERCENTUAL

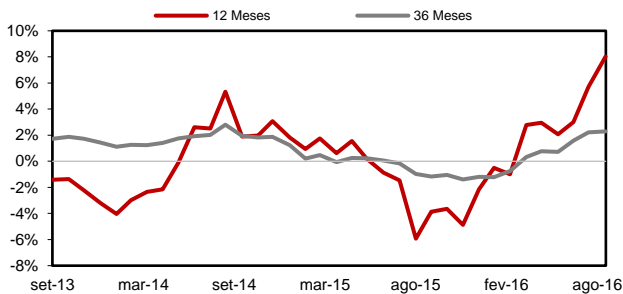
GRÁFICO DE COMPOSIÇÃO

■ Inflação Longo Prazo - 2030	R\$ 58.541.634,71	32,40
■ Renda Variável - 2030	R\$ 54.300.142,31	30,05
■ Inflação Curto Prazo - 2030	R\$ 53.549.229,71	29,64
■ Renda Fixa CDI - 2030	R\$ 14.288.224,67	7,91
TOTAL	R\$ 180.679.231,40	100,00



EVOLUÇÃO DO RETORNO REAL (ACIMA DO IPCA)

INDICADORES



	3M	6M	9M	12M	ANO	21 ANOS
Pós-Carreira 2030	5,10	10,44	15,62	17,72	13,20	14,66 **
ipca	1,32	3,17	6,43	8,97	5,42	6,92 **
Retorno Real ***	3,73	7,04	8,63	8,03	7,37	7,20 **
Índice de Sucesso	100,00	83,33	77,78	66,67	75,00	77,87
Pós-Carreira 2030	4,36	4,09	3,95	4,71	3,78	3,52
ipca	0,56	0,64	1,00	1,01	0,99	1,47
Retorno / Volatilidade	1,17	2,55	3,96	3,76	3,49	8,71 **

* Calculada sobre o retorno mensal | ** Valor anualizado | *** %Acima do IPCA | M: meses

RENTABILIDADE

	JAN	FEV	MAR	ABR	MAI	JUN	JUL	AGO	SET	OUT	NOV	DEZ	ANO	DESDE INÍCIO	ANO
2014	-0,71	1,16	1,04	0,96	1,70	1,51	0,62	2,88	-1,95	0,95	0,84	-0,87	8,34	14,80 **	4,12
2015	-0,89	2,51	0,32	1,93	0,61	0,83	0,64	-1,82	0,16	1,61	0,05	2,14	8,30	14,47 **	4,26
2016	0,80	1,69	3,23	2,01	-0,21	1,31	3,17	0,55					13,20	14,66 **	3,78

■ Início dos Perfis de Investimentos

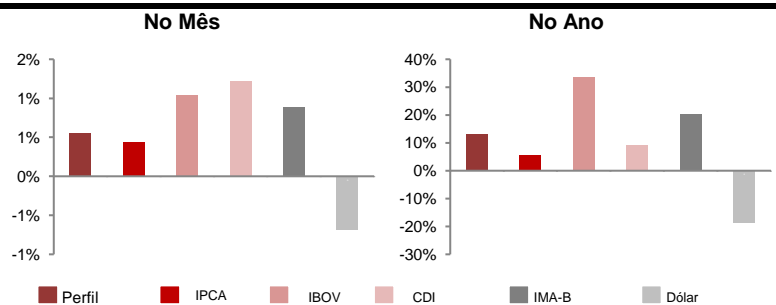
* Calculada sobre o retorno mensal

** Valor anualizado (desde 1995)

ESTATÍSTICAS DO PERFIL - DESDE MAIO/2014

Maior retorno mensal	3,23%
Pior retorno mensal	-1,95%
Média retorno mensal	0,94%
nº de meses negativos	5
nº de meses positivos	23
nº de meses do Perfil abaixo do IPCA	10
nº de meses do Perfil acima do IPCA	18
nº de meses da Renda Variável abaixo do IBOV	12
nº de meses da Renda Variável acima do IBOV	16

COMPARATIVO ENTRE ÍNDICES



Lâmina do Perfil de Investimento

Data: 31-ago-16

RENTABILIDADE - MENSAL (%)*

NO PERÍODO (%)

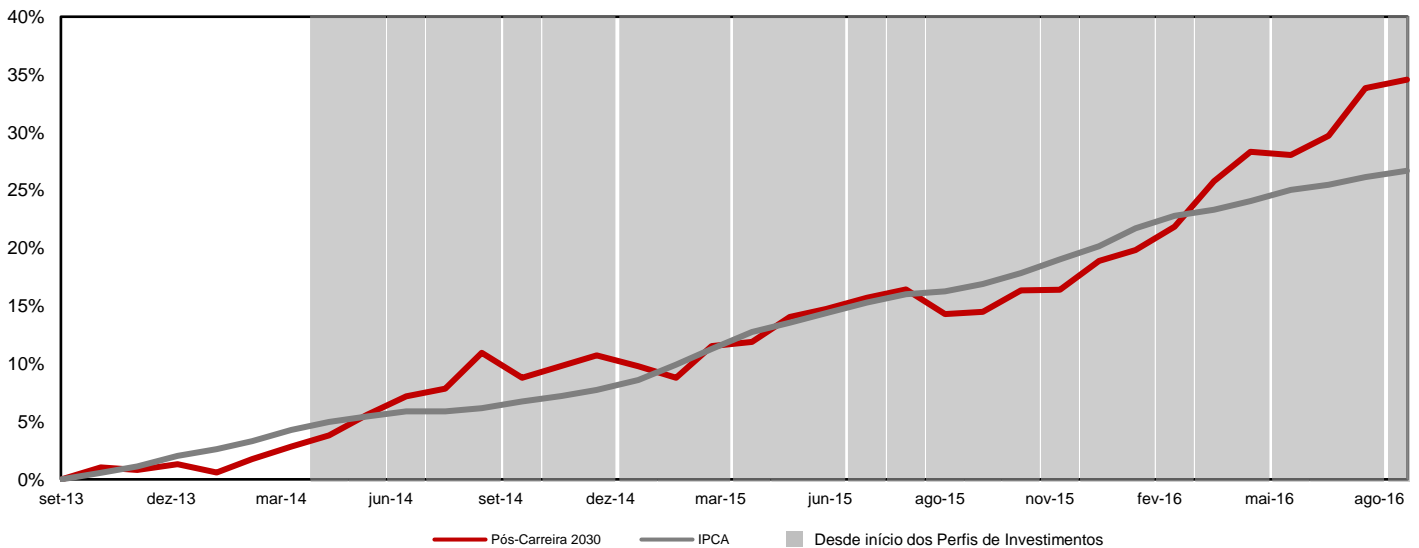
	set/15	out/15	nov/15	dez/15	jan/16	fev/16	mar/16	abr/16	mai/16	jun/16	jul/16	ago/16	
■ Inflação Longo Prazo - 2030	-0,19	1,31	0,74	4,97	1,38	1,66	2,83	1,75	0,19	0,91	1,52	0,71	19,2
■ Renda Variável - 2030	-0,10	1,77	-1,38	-0,66	-1,46	2,46	6,49	3,28	-2,07	2,19	7,77	-0,40	18,8
■ Inflação Curto Prazo - 2030	0,84	2,01	0,74	1,76	2,25	1,28	1,24	1,32	0,93	1,06	1,13	1,28	17,0
■ Renda Fixa CDI - 2030	1,19	1,16	1,03	1,22	1,09	1,00	1,16	1,07	1,14	1,18	1,16	1,24	14,5
■ IPCA	0,54	0,82	1,01	0,96	1,27	0,90	0,43	0,61	0,78	0,35	0,52	0,44	9,0
■ IBOV	-3,36	1,80	-1,63	-3,92	-6,79	5,91	16,97	7,70	-10,09	6,30	11,22	1,03	24,2
□ PÓS-CARREIRA 2030	0,16	1,61	0,05	2,14	0,80	1,69	3,23	2,01	-0,21	1,31	3,17	0,55	17,7

* A rentabilidade do Perfil é líquida da taxa de administração do Plano Odeprev e inclui a rentabilidade da carteira de empréstimo, enquanto que as rentabilidades dos fatores de risco não sofrem tais ajustes.

	Rentabilidade (%)				Volatilidade (%)				Atribuição de Performance (%)	
	Ano	3M	6M	12M	Ano	3M	6M	12M	AGOSTO	ANO
■ Inflação Longo Prazo - 2030	11,47	3,18	8,16	19,20	4,89	1,91	2,97	4,68	0,23	3,71
■ Renda Variável - 2030	19,29	9,69	18,14	18,81	12,04	14,91	12,08	10,93	0,12	5,29
■ Inflação Curto Prazo - 2030	10,98	3,51	7,16	17,03	1,40	0,49	0,49	1,61	0,37	3,24
■ Renda Fixa CDI - 2030	9,42	3,63	7,16	14,52	0,26	0,15	0,27	0,26	0,10	0,64
■ IPCA	5,42	1,32	3,17	6,43	3,78	4,36	4,09	3,95		
■ IBOV	33,57	19,45	35,30	28,33	28,82	27,42	27,24	27,79		
□ PÓS-CARREIRA 2030	13,20	5,10	10,44	17,72	3,78	4,36	4,09	4,71		

M: meses

RENTABILIDADE ACUMULADA - 36 MESES



DISCLAIMER: 1) As informações contidas nas lâminas são de caráter informativo e não constituem qualquer tipo de aconselhamento quanto à escolha de determinado Perfil de Investimento do Plano Odeprev. 2) O desempenho passado não garante desempenho futuro. 3) As alocações em ativos de risco, buscando uma rentabilidade superior no longo prazo, podem resultar em perdas patrimoniais para os Participantes. 4) A rentabilidade divulgada já é líquida das taxas de administração, de performance e de outros custos pertinentes à gestão dos investimentos e administração do Plano, mas não é líquida de impostos. 5) Aos Participantes é recomendada a leitura cuidadosa dos materiais de comunicação dos Perfis, disponíveis no Portal da Odebrecht Previdência. 6) Para escolher um Perfil de Investimento é fundamental que o Integrante esteja inscrito no Plano Odeprev.