

PLANO ODEPREV - CURTO PRAZO

Público: Participantes com horizonte de investimento mais curto e/ou com alto grau de aversão à volatilidade.

Objetivo: As aplicações tem como objetivo acompanhar a valorização do Certificado de Depósito Interbancário (CDI)

Destaque: Com o fim das eleições municipais, se foram algumas incertezas discutidas recentemente após o afastamento da ex-Presidente:(i) o Governo Temer conseguiria apoio político para encaminhar as reformas de ajuste fiscal?; e (ii) quem seriam os partidos vencedores das eleições: os da base governista, ou os da oposição? As respostas vieram com o encaminhamento da Proposta de Emenda à Constituição (PEC) que fixa o "Teto de Gastos" ao Senado após a votação em dois turnos na Câmara, e com o resultado vitorioso de partidos da base governista nas eleições, demonstrando harmonia entre o Executivo e Legislativo. Aproveitando o momento, o Governo já sinalizou que enviará a proposta de Reforma Previdenciária ao Congresso ainda em 2016. Na agenda econômica, o Comitê de Política Monetária (Copom) decidiu reduzir a taxa de juros em 25 pontos-base (pb), para 14%a.a.. No comunicado, o Copom sinalizou que dará início a um processo de corte dos juros de maneira moderada e gradual. O ritmo dependerá de dois fatores:(i) a observação de uma clara tendência de desinflação nos núcleos, em especial o de serviços; e (ii) um avanço na agenda da reforma fiscal. Reunidas estas duas condições na reunião de Nov/16, o Copom poderia aumentar o ritmo de queda da taxa para 50pb. Nos EUA, a ata da última reunião do Federal Reserve sinalizou a expectativa de que a taxa de juros venha a subir na reunião de Dez/16. A ata deixou claro que a decisão de manutenção da taxa foi dividida, e que os argumentos para uma alta de juros têm se fortalecido. Há menos de uma semana das eleições americanas, Donald Trump diminuiu a diferença para Hillary Clinton, após o FBI divulgar que encontrou novas informações relevantes ao "escândalo dos e-mails" da democrata. Aumentando a incerteza do resultado, espera-se uma maior volatilidade nos ativos.


COMPOSIÇÃO DO CURTO PRAZO

APLICADO

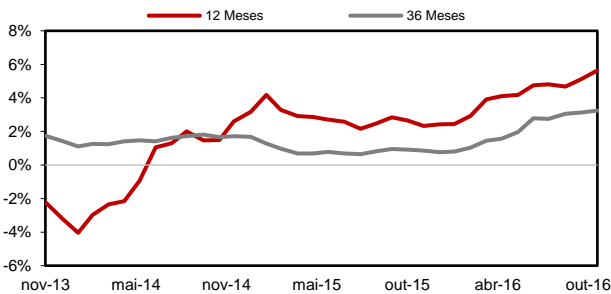
PERCENTUAL

GRÁFICO DE COMPOSIÇÃO

■ Renda Fixa CDI - Curto Prazo	R\$ 1.640.532.155,25	100,00
TOTAL R\$ 1.640.532.155,25 100,00		



EVOLUÇÃO DO RETORNO REAL (ACIMA DO IPCA)



INDICADORES

	3M	6M	9M	12M	ANO	21 ANOS
Curto Prazo	3,41	6,96	10,36	13,95	11,49	14,77 **
ipca	0,78	2,45	4,45	7,87	5,78	6,88 **
Retorno Real ***	2,61	4,39	5,66	5,63	5,40	7,35 **
Índice de Sucesso	100,00	100,00	100,00	83,33	90,00	80,00
vol*						
Curto Prazo	0,18	0,18	0,23	0,25	0,24	3,16
ipca	0,59	0,74	1,13	1,14	1,15	1,47
Retorno / Volatilidade	19,38	39,08	44,58	56,67	47,37	9,30 **

* Calculada sobre o retorno mensal | ** Valor anualizado | *** %Acima do IPCA | M: meses

RENTABILIDADE

	JAN	FEV	MAR	ABR	MAI	JUN	JUL	AGO	SET	OUT	NOV	DEZ	ANO	DESDE INÍCIO	ANO
2014	-0,71	1,16	1,04	0,96	0,86	0,80	0,96	0,82	0,82	0,92	0,83	0,92	9,77	14,88 **	1,55
2015	0,97	0,81	1,08	0,95	0,99	1,06	1,16	1,10	1,16	1,13	1,00	1,19	13,35	14,80 **	0,37
2016	1,02	0,97	1,15	1,04	1,11	1,15	1,12	1,20	1,11	1,06			11,49	14,77 **	0,24

■ Início dos Perfis de Investimentos

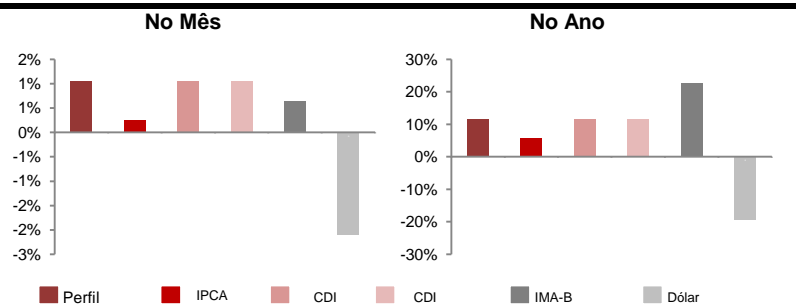
* Calculada sobre o retorno mensal

** Valor anualizado (desde 1995)

ESTATÍSTICAS DO PERFIL - DESDE MAIO/2014

Maior retorno mensal	1,20%
Pior retorno mensal	0,80%
Média retorno mensal	1,02%
nº de meses negativos	0
nº de meses positivos	30
nº de meses do Perfil abaixo do IPCA	5
nº de meses do Perfil acima do IPCA	25

COMPARATIVO ENTRE ÍNDICES



Lâmina do Perfil de Investimento

Data: 31-out-16

RENTABILIDADE - MENSAL (%)*

NO PERÍODO (%)

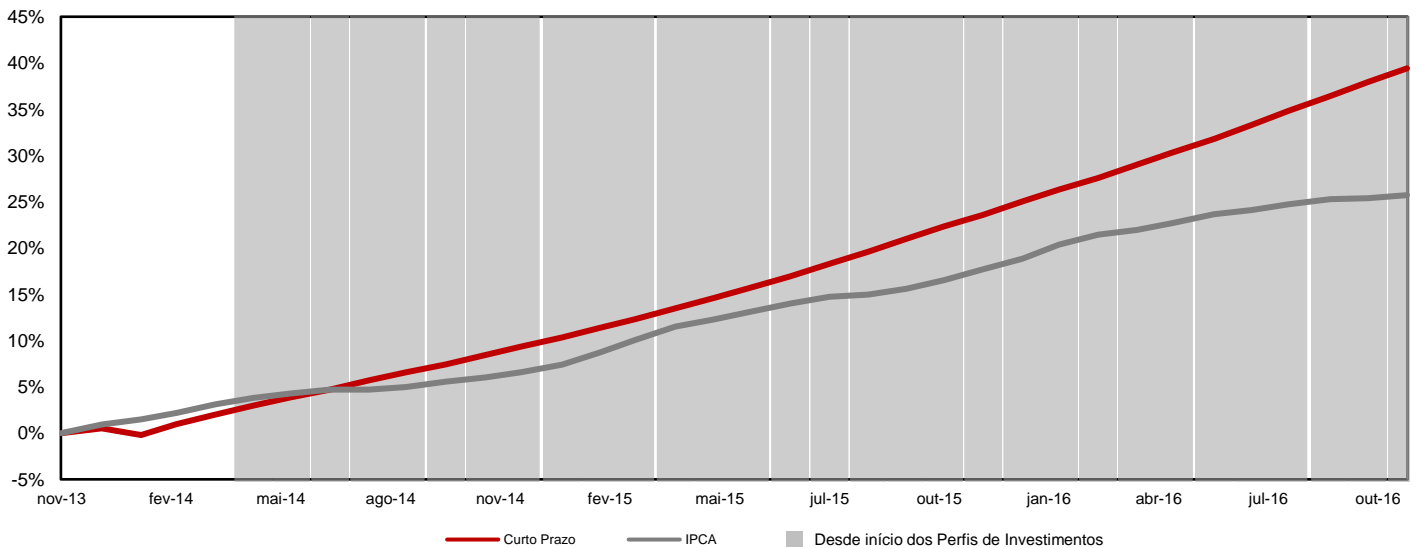
	nov/15	dez/15	jan/16	fev/16	mar/16	abr/16	mai/16	jun/16	jul/16	ago/16	set/16	out/16	
■ Renda Fixa CDI - Curto Prazo	1,03	1,23	1,09	1,00	1,17	1,07	1,14	1,18	1,16	1,24	1,15	1,09	14,4
■ IPCA	1,01	0,96	1,27	0,90	0,43	0,61	0,78	0,35	0,52	0,44	0,08	0,26	7,9
■ CDI	1,06	1,16	1,05	1,00	1,16	1,05	1,11	1,16	1,11	1,21	1,11	1,05	14,1
□ CURTO PRAZO	1,00	1,19	1,02	0,97	1,15	1,04	1,11	1,15	1,12	1,20	1,11	1,06	13,9

* A rentabilidade do Perfil é líquida da taxa de administração do Plano Odeprev e inclui a rentabilidade da carteira de empréstimo, enquanto que as rentabilidades dos fatores de risco não sofrem tais ajustes.

	Rentabilidade (%)				Volatilidade (%)				Atribuição de Performance (%)	
	Ano	3M	6M	12M	Ano	3M	6M	12M	OUTUBRO	ANO
■ Renda Fixa CDI - Curto Prazo	11,89	3,52	7,17	14,42	0,24	0,20	0,19	0,26	1,09	11,9
■ IPCA	5,78	0,78	2,45	4,45	0,24	0,18	0,18	0,23		
■ CDI	11,58	3,41	6,94	10,41	0,21	0,21	0,19	0,21		
□ CURTO PRAZO	11,49	3,41	6,96	13,95	0,24	0,18	0,18	0,25		

M: meses

RENTABILIDADE ACUMULADA - 36 MESES



DISCLAIMER: 1) As informações contidas nas lâminas são de caráter informativo e não constituem qualquer tipo de aconselhamento quanto à escolha de determinado Perfil de Investimento do Plano Odeprev. 2) O desempenho passado não garante desempenho futuro. 3) As alocações em ativos de risco, buscando uma rentabilidade superior no longo prazo, podem resultar em perdas patrimoniais para os Participantes. 4) A rentabilidade divulgada já é líquida das taxas de administração, de performance e de outros custos pertinentes à gestão dos investimentos e administração do Plano, mas não é líquida de impostos. 5) Aos Participantes é recomendada a leitura cuidadosa dos materiais de comunicação dos Perfis, disponíveis no Portal da Odebrecht Previdência. 6) Para escolher um Perfil de Investimento é fundamental que o Integrante esteja inscrito no Plano Odeprev.